


ВЕСТНИК НАУКИ



ВЫПУСК

№ 9 (9)



ТОМ 5

Международный научный журнал

www.вестник-науки.рф

Тольятти 2018

Международный научный журнал

«ВЕСТНИК НАУКИ»

№9 (9) Том 5

ДЕКАБРЬ 2018 г.

(ежемесячный научный журнал)

В журнале освещаются актуальные теоретические и практические проблемы развития науки, территорий и общества. Представлены научные достижения ученых, преподавателей, специалистов-практиков, аспирантов, соискателей, магистрантов и студентов научно-теоретического, проблемного или научно-практического характера.

Предназначено для преподавателей, аспирантов и студентов, для всех, кто занимается научными исследованиями в области инновационного развития науки, территорий и общества.

Статьи, поступающие в редакцию, рецензируются, публикуются в авторской редакции.

Авторы несут ответственность за содержание статей, за достоверность приведенных в статье фактов, цитат, статистических и иных данных, имен, названий и прочих сведений, а также за соблюдение законов об интеллектуальной собственности. Мнение редакции может не совпадать с мнением авторов материалов.

Главный редактор журнала:

РАССКАЗОВА ЛЮБОВЬ ФЁДОРОВНА

Главный редактор: Рассказова Любовь Федоровна
Адрес учредителя, издателя и редакции: г. Тольятти
сайт: www.открытая-наука.рф; www.вестник-науки.рф
eLibrary.ru: https://elibrary.ru/title_about.asp?id=67626

Дата выхода в свет: 30.12.2018 г.

*Периодическое
электронное научное издание.*

Рабочий язык журнала:

русский и английский.

Распространяется бесплатно.

СОДЕРЖАНИЕ

ОБЩЕГУМАНИТАРНЫЕ НАУКИ

| | |
|--|----|
| Брагина А.В. ИСПОЛЬЗОВАНИЕ ИНФОРМАЦИОННО-КОММУНИКАТИВНЫХ ТЕХНОЛОГИЙ НА УРОКАХ ИСТОРИИ В СТАРШИХ КЛАССАХ | 6 |
| Бузурганова Х.С. ТЕМА ИНДИИ В ТВОРЧЕСТВЕ К.Д. БАЛЬМОНТА | 10 |
| Городкова Д.Ю., Уздимаева А.О. ВЛИЯНИЕ НА РАБОТУ И РАБОТНИКОВ ФИЗИЧЕСКИХ ОСОБЕННОСТЕЙ, НАПРИМЕР, ПИТАНИЯ..... | 14 |
| Жамгарян Г.А. ЭТАПЫ ФОРМИРОВАНИЯ КУЛЬТУРНО-ИСТОРИЧЕСКОГО НАСЛЕДИЯ ИОРДАНИИ И ИХ ВЛИЯНИЕ НА РАЗВИТИЕ ТУРИЗМА..... | 17 |
| Курочкина Н.Е., Зародина А.В., Гришина В.А. ВЛИЯНИЕ ОЛИМПИЙСКИХ ИГР НА ЭКОНОМИКУ СТРАНЫ | 27 |
| Муллабаев Р.Ю. ПУТЕШЕСТВИЯ В ЗОНЫ БОЕВЫХ ДЕЙСТВИЙ КАК ФЕНОМЕН МИРОВОЙ ТУРИСТИЧЕСКОЙ ПРАКТИКИ..... | 31 |
| Муллабаев Р.Ю. ФОРМИРОВАНИЕ ТУРИСТИЧЕСКОГО СЕКТОРА СИРИЙСКОЙ АРАБСКОЙ РЕСПУБЛИКИ..... | 36 |
| Нуреева А.А. СОВРЕМЕННЫЕ ПРОБЛЕМЫ ПРЕПОДАВАНИЯ ИСТОРИИ ХОЛОКОСТА | 43 |
| Парамонов А.Г. ПРОБЛЕМЫ ПО ЖИВОПИСИ НА ПЛЕНЭРНОЙ ПРАКТИКЕ..... | 46 |
| Суйналиева К.Р. ТЕОРИЯ ГРАФОВ В СРЕДНЕЙ ОБЩЕОБРАЗОВАТЕЛЬНОЙ ШКОЛЕ | 49 |
| ЮРИДИЧЕСКИЕ НАУКИ | |
| Грачев Д.М. ПОЖИЗНЕННОЕ ЛИШЕНИЕ СВОБОДЫ КАК ВИД НАКАЗАНИЯ В ЗАРУБЕЖНОМ УГОЛОВНОМ ПРАВЕ | 52 |
| Даровских С.М., Гусева М.П. СОСТЯЗАТЕЛЬНОСТЬ УГОЛОВНОГО СУДОПРОИЗВОДСТВА НА СТАДИИ ПРЕДВАРИТЕЛЬНОГО РАССЛЕДОВАНИЯ..... | 56 |
| Дыкуха А.Д. КОРРУПЦИЯ В ОРГАНАХ ГОСУДАРСТВЕННОЙ ВЛАСТИ..... | 59 |
| Дыкуха А.Д. ОТВЕТСТВЕННОСТЬ МУНИЦИПАЛЬНЫХ ОРГАНОВ И ДОЛЖНОСТНЫХ ЛИЦ | 65 |
| Кобежиков А.А., Куюков Р.А., Шведчикова Е.В. ТЕОЛОГИЧЕСКАЯ ТЕОРИЯ ВОЗНИКНОВЕНИЯ ГОСУДАРСТВА..... | 70 |

| | |
|---|----|
| Крылов В.М., Ракитина В.А. САМОКОНТРОЛЬ ПРИ ЗАНЯТИЯХ ФИЗКУЛЬТУРОЙ И СПОРТОМ | 73 |
|---|----|

| | |
|---|----|
| Лбов А.А. ПРОБЛЕМЫ ГОСУДАРСТВЕННОГО РЕГУЛИРОВАНИЯ ПРОФЕССИОНАЛЬНЫХ УЧАСТНИКОВ РЫНКА ЦЕННЫХ БУМАГ | 76 |
|---|----|

ЭКОНОМИЧЕСКИЕ НАУКИ

| | |
|--|----|
| Айзетуллова Д.И., Лопастейская Л.Г. МЕТОД БУХГАЛТЕРСКОГО УЧЕТА И ЕГО ОСНОВНЫЕ ЭЛЕМЕНТЫ | 80 |
|--|----|

| | |
|---|----|
| Беянина А.С., Шаповалова М.А. СПЕЦИФИКА ТАМОЖЕННОГО ДЕКЛАРИРОВАНИЯ И ТАМОЖЕННОГО КОНТРОЛЯ ПОДАКЦИЗНЫХ ТОВАРОВ, ПОДЛЕЖАЩИХ МАРКИРОВКЕ | 83 |
|---|----|

| | |
|--|----|
| Жукова Д.А. ФАРМАЦЕВТИЧЕСКИЙ МАРКЕТИНГ: ОПРЕДЕЛЕНИЕ И ОСНОВНЫЕ ЭЛЕМЕНТЫ КОМПЛЕКСА МАРКЕТИНГА | 87 |
|--|----|

| | |
|---|----|
| Зимица Е.А. ПОДХОДЫ МФСО К СОВРЕМЕННОМУ УПРАВЛЕНИЮ МАТЕРИАЛЬНО – ПРОИЗВОДСТВЕННЫМ ЗАПАСАМ | 91 |
|---|----|

| | |
|---|----|
| Зимица Е.А., Забазнова Д.О. СОВРЕМЕННЫЕ СПОСОБЫ АВТОМАТИЗАЦИИ ПРОЦЕССА ИНВЕНТАРИЗАЦИИ НА ПРИМЕРЕ ПРЕДПРИЯТИЯ ООО «РАДУГА» ЕЛАНСКОГО РАЙОНА ВОЛГОГРАДСКОЙ ОБЛАСТИ | 96 |
|---|----|

| | |
|---|-----|
| Мигалина Д.С., Сидорович Н.А. ЭТАПЫ ВНЕДРЕНИЯ СИСТЕМЫ РАБОТЫ С КЛИЕНТАМИ НА ПРЕДПРИЯТИИ | 101 |
|---|-----|

| | |
|---|-----|
| Нурьева Ю.Д., Кудрявцева Е.С., Сальникова А.В. ТАМОЖЕННОЕ ДЕКЛАРИРОВАНИЕ В ЕАЭС. СОВРЕМЕННОЕ СОСТОЯНИЕ И ПЕРСПЕКТИВЫ РАЗВИТИЯ | 105 |
|---|-----|

| | |
|--|-----|
| Турлий Д.В. НАЛОГ НА ДОХОДЫ ФИЗИЧЕСКИХ ЛИЦ: ПРОБЛЕМЫ И ПУТИ ИХ РЕШЕНИЯ | 108 |
|--|-----|

| | |
|---|-----|
| Узденов Б.М., Деникаева Р.Н. ИНФЛЯЦИЯ И ЕЁ ПОКАЗАТЕЛИ В НОВЕЙШЕЙ ИСТОРИИ РОССИИ | 114 |
|---|-----|

ТЕХНИЧЕСКИЕ НАУКИ

| | |
|---|-----|
| Алёнкин В.П. РАЗРАБОТКА БАЗЫ ПОДРЯДЧИКОВ WEB-СЕРВИСА СТРОИТЕЛЬНЫХ РАБОТ | 119 |
|---|-----|

| | |
|--|-----|
| Бабаян Р.Г. РАЗРАБОТКА ОНЛАЙН-СЕРВИСА ДЛЯ УДАЛЕННОГО МОНИТОРИНГА СТРОИТЕЛЬНЫХ ОБЪЕКТОВ | 122 |
|--|-----|

| | |
|---|-----|
| Ефремова Ю.Г., Бережная Е.А., Барковская И.А., Данильчук Т.Н., Краснова И.С. СУБЛИМИРОВАННЫЕ АНТИОКСИДАНТЫ НОВОГО ПОКОЛЕНИЯ | 125 |
|---|-----|

| | |
|--|-----|
| Зарубин А.Э. ПРИМЕНЕНИЕ ПРОЕКЦИОННЫХ ОПЕРАТОРОВ ДЛЯ ПОЛУЧЕНИЯ МОДЕЛИ КУГЕЛЯ-ХОМСКОГО | 130 |
|--|-----|

Патюченко Ф.В., Сухов М.И., Клименко А.В.

ПРОЕКТИРОВАНИЕ, ВИРТУАЛЬНОЕ МОДЕЛИРОВАНИЕ

И СИМУЛИРОВАНИЕ РАБОТЫ ПРОГРАММНЫХ УСТРОЙСТВ ДЛЯ ПРОЕКТА SMART THINGS 133

Халатян К.А., Никитина П.В.

ТЕОРИЯ ГРАФОВ..... 136

МЕДИЦИНСКИЕ НАУКИ

Румянцева Е.С.

РАЗВИТИЕ ОТРАСЛИ ЗДРАВООХРАНЕНИЯ В ОРЛОВСКОЙ ОБЛАСТИ

В ЧАСТИ ПОДПРОГРАММЫ «ОХРАНА ЗДОРОВЬЯ МАТЕРИ И РЕБЕНКА» 139

ОБЩЕГУМАНИТАРНЫЕ НАУКИ

УДК 372.8

Брагина А.В.

учитель истории и обществознания

МБОУ Школы №66 г.о. Самара

(Россия, г. Самара)

ИСПОЛЬЗОВАНИЕ ИНФОРМАЦИОННО-КОММУНИКАТИВНЫХ ТЕХНОЛОГИЙ НА УРОКАХ ИСТОРИИ В СТАРШИХ КЛАССАХ

Аннотация: в данной статье рассматриваются особенности организации уроков истории в старших классах с использованием информационно - коммуникативных технологий как средства развития познавательной активности и учета возрастных особенностей учащихся.

Ключевые слова: методика преподавания, информационно – коммуникативные технологии, урок истории, возрастные особенности.

Одной из важнейших задач современной системы образования является разработка проектов и программ, способствующих формированию человека современного общества. Основной целью педагогических коллективов является создание условий для выявления и развития способностей каждого ученика, формирования личности, имеющей прочные базовые знания и способной адаптироваться к условиям современной жизни. Образовательные учреждения уже не могут эффективно функционировать без ИКТ. Все чаще образовательные услуги предоставляются учащимся и преподавателям через Интернет. Целью большинства систем образования является информационно грамотный выпускник средней школы.

На современном этапе развития одна из главных проблем образования - низкая заинтересованность школьников, особенно старших классов, в обучении истории. Данная проблема тревожит большинство российских учителей. Решение этой проблемы может быть осуществлено через использование в традиционных уроках различных

информационно-коммуникативных технологий, позволяющих учащимся с большим интересом погрузиться в обучение предмета.

Проблема исследования методик по организации и проведению уроков истории с помощью информационно – коммуникативных технологий значима, еще и потому, что использование ИКТ на уроках позволяет разнообразить формы работы, деятельность учащихся, активизировать внимание, повышает творческий потенциал личности.

Сегодня существует достаточно большой набор средств информационных технологий, доступных школьному учителю. При подготовке и проведении учебного занятия могут быть использованы:

- офисные технологии (MS Word, MS Excel, Power Point и др.), которые позволяют создавать программные продукты в поддержку преподавания своего предмета и организовывать проектную деятельность учащихся;
- образовательные ресурсы сети Интернет;
- электронные образовательные ресурсы (ЭОР), которые расширяют возможности образовательной среды и создают условия для развития творческого мышления учащихся.

ЭОР – учебные материалы, для воспроизведения которых используются электронные устройства.

Классификация ЭОР:

1. Текстографические ЭОР, отличаются от обычных книг только способом предъявления текстов и иллюстраций – материал представляется на экране компьютера, а не на бумаге. Такие ресурсы очень легко распечатать, т.е. перенести на бумагу.
2. Текстографические ЭОР, имеющие навигацию по тексту (гипертекст).
3. ЭОР, целиком состоящие из визуального или звукового фрагмента. Формальные отличия от книги здесь очевидны: ни кино, ни анимация (мультфильм), ни звук для полиграфического издания невозможны.
4. Мультимедийные ЭОР, обеспечивающие возможность одновременного использования текста, графики, фото, видео, анимации и звука.

5. ЭОР нового поколения, которые представляют собой открытые образовательные модульные мультимедиа системы (ОМС), - интерактивные сетевые авторские продукты, размещённые на сайтах Интернет для свободного доступа.

В заключении хотелось отметить, что применение в практике преподавания истории информационных методов обучения способствуют повышению интеллектуальной активности учащихся, следовательно, и эффективности урока. Даже самые пассивные учащиеся включаются в активную деятельность с огромным желанием, у них наблюдается развитие навыков оригинального мышления, творческого подхода к решаемым проблемам.

Следует отметить следующие преимущества использования ИКТ:

1. Информационные технологии значительно расширяют возможности предъявления учебной информации. Компьютер позволяет существенно повысить мотивацию учеников к обучению.
2. ИКТ вовлекают учащихся в учебный процесс, способствуя наиболее широкому раскрытию их способностей, активизации умственной деятельности.
3. Использование ИКТ в учебном процессе увеличивает возможности постановки учебных задач и управления процессом их решения.
4. ИКТ позволяют качественно изменять контроль деятельности учащихся, обеспечивая при этом гибкость управления учебным процессом.
5. Компьютер способствует формированию у учащихся рефлексии. Обучающая программа дает возможность обучающимся наглядно представить результат своих действий, определить этап в решении задачи, на котором сделана ошибка, и исправить ее.

Список литературы:

1.Артюшкин О.В. Организационно-педагогические условия формирования информационной культуры личности обучающегося средствами информатизации: Автореф. дис. канд. пед. наук. Новокузнецк, 2005;

2.Бабанский Ю.К. Методы обучения в современной общеобразовательной школе. М.,1985. С. 90-97;

3. Боголюбов В. И. Педагогическая технология: эволюция понятия / В. И. Боголюбов // Педагогика. 1991. № 9.С.123 – 127.

4.Господарик Ю.П. Проблемы использования интернет-ресурсов в обучении истории // Преподавание истории и обществознания в школе. 2014. №8. С.17-19.

5. Куклин В.Ф., Наводнов В.Г. О сравнении педагогических технологий. Высшее образование в России. №1.1994, С 165 - 172.

УДК 1

Бузуртанова Х.С.

ИнГу, филологический факультет, кафедра русской и зарубежной литературы,
магистрант 2 курса.

(Россия. Республика Ингушетия. г.Магас)

ТЕМА ИНДИИ В ТВОРЧЕСТВЕ К.Д. БАЛЬМОНТА

Аннотация: в статье рассматривается тема Индии в творчестве К.Д. Бальмонта, его принятие основных философских идей. Приведены примеры того, как идеи индийской философии отражаются в творчестве поэта.

Ключевые слова: Индия; К.Д. Мандельштам; философия; идеи.

Эпоха Серебряного века в России характеризуется не только, как печальное и тяжелое время для страны, но и как время появления удивительных и интересных людей. Философы, писатели, художники следовали идеям высокой моральной нравственности. Удивительно, что в стране, где всякое выражение свободы слова преследовалось репрессиями, расстрелами, появился целый ряд тех, кто воспевал Господа, показывал рай и ад в собственных произведениях, а также тех, кто занятая индийским буддизмом. Одним из первых, кто открыл Индию не только для себя, но и для других, можно назвать К.Д.Бальмонта. Он считал, что именно индийская тематика способна показать всю красоту с внутренней стороны, а не с внешней, как это принято у других. Загадочность Индии – это то, что привлекало поэта. Он до конца своего творческого пути работал с этой темой, о чем свидетельствуют стихи, переводы, письма.

Интересоваться Индией К.Д.Бальмонт начал тогда, когда учился в Оксфорде и наткнулся на труды одного учёного. Именно с этого начался «индийский путь» К.Д.Бальмонта. Первое, на что он обратил внимание, это философия упанишад. Это позволило К.Д.Бальмонту разнообразить своё творчество. [1, с.15]

Поэт нашёл в индийской философии параллель с символизмом. Упанишад и символизм были схожи тем, что имеют строгую направленность к отвлечению.

Кроме создания словаря, где было большое количество индийских слов, поэт выпустил цикл стихотворений «Индийские травы». Начиная цикл стихов с выражения одного индийского философа, К.Д.Бальмонт готовит своих читателей к тому, что стихи будут иметь более глубокий философский смысл, чем это было у других писателей.

Пейзажи стихов исключительно индийские, о чем повествуют следующие строки: «стонущие тигры», «цветущий раз в сто лет цветок чампак».

Некоторые стихи полны мистики, где К.Д.Бальмонт упоминает о йогах, колдунах и заклинателях: «тёмной пещере задумчивый йоги, Маг-заклинатель, бледней мертвеца,

Что-то шептал, и властительно строги Были черты сверхземного лица.»

К.Д.Бальмонт был одним из первых, кто посчитал йогу не как тренировку организма, а как индийскую философию, направленную на самопознание. Вполне возможно, что этим и привлекала индийская философия поэта. Он сочетал индийские слова для создания большей эпичности, ощущения фантастики и мистики. [2, с.56]

Это отчетливо видно в слове «мантра». Если для кого-то это религиозный текст, способ выразить своё состояние (например, на кармане мантра), то для К.Д.Бальмонта – это способ, позволяющий вызвать видение. Именно такое увлечение чем-то потусторонним, что не поддаётся сознанию людей, вызывало множество споров и сомнений у современников К.Д.Бальмонта.

Во всей природе Индии поэт видел что-то такое, что не давалось увидеть другим. В его стихотворениях: «ткань без предела» - нескончаемый, точнее даже бесконечный круг сансары, жизненной цепи. Мрак этих строк заставляет воспринимать мир мистично, медитативно, разнообразно, как это есть в индийской философии. Единство К.Д.Бальмонт видит практически во всем, как научила его индийская философия.

Смиранные мудрецы, благодаря истинному знанию, одними глазами видят учёного брахмана, корову, слона, собаку и собакоеда (неприкасаемого). Осмысление и принятие К.Д. Бальмонтом данной идеи видно в следующих строках:

«И кто проникновенным взором взглянет На существа как дышащие в н,
И на него как Гения Вселенной,

Тогда, поняв, что слитна эта ткань,
Ни на кого не взглянет он с презреньем» [3, с. 111].

Хаос жизни, который описан в этих строках, ещё больше достигает апогея в следующих словах:

« К самому небу возносятся горы,
Рушится с гулом утёс на утёс.
Топот и ропот, мольбы и укоры,
Тысячи быстрых и звонких колёс.»

Временность сотворённого мира, зыбкость и неустойчивость даже самого высокого и прочного из всего созданного - гор, бесполезность ропота, мольбы и укоров перед бешеной скачкой колесницы времени - всё это видит йог, взирая на жизнь со стороны. Мудрые видят отсутствие постоянства и суетность, свойственные этому миру, и посему этот феноменальный мир лишь лучистый обман, призрак для йоги. Настоящая же реальность заключается в единении с вечным Брамой. Отметим, что здесь идёт речь не об одном из богов индуистской божественной триады, а об изначальной и бесконечной Божественной сущности, именуемой в Упани-шадах и других индуистских писаниях Брахманом.

Те, кто изучал творческий путь К.Д.Бальмонта, приходили к выводу, что поэт чувствовал себя в единстве с землёй. Многие воспринимали его как связующего между Россией и Индией.

В своём творчестве К.Д.Бальмонт не искажил интерпретацию индийских учений. Он растолковал каждую философскую идею, сложив в стихи, которые трудно понять, если прикоснуться к ним поверхностно.

Поэт фанатично изображал Индию, мышление коренных жителей, что находит своё отражение в творчестве. Язык творчества К.Д.Бальмонта имеет глубокую философию. Стихи К.Д.Бальмонта невозможно прочитать с той же легкостью, как стихи А.С.Пушкина, несмотря на то, что он был величайшим русским классиком.

По-мнению К.Д.Бальмонта земная жизнь – это короткий мир. А постигнуть духовный мир можно лишь после смерти. И тут тоже видны мрачные нотки. Но поэт

так яро верил в загробную жизнь, что земную он считал ничем иным, как допуск в вечность.

Принято считать, что Индия – это загадочная страна, в которой огромное количество религий, смешиваясь между собой они создают в сознании человека что-то новое. Так считал К.Д.Бальмонт. Однако он глубже смотрел в индийскую жизнь. И чем глубже, тем сильнее он видел, что Индия – это не экзотика для высказывания собственных мыслей, но и настоящее откровение. Именно Индия считается местом для медитации, самопознания и самовыражения. Поэт понимал, что он и Индия – два неразрывных понятия.

Стихи К.Д.Бальмонта сложны ещё и потому, что они слишком парадоксальны. Сначала читатель видит, что поэт за единство вселенной, а позже настигает мысль, что мир двойственен.

Таким образом, особенность индийской тематики лирики Бальмонта состоит в том, что она вмещает в себя не только органично вплетенные в контекст экзотизмы, но и вечные образы истины, добра и красоты, поиск и воплощение которых являлись основной темой творчества художников современной поэту эпохи. [4, с.600]

Список литературы:

1. Бонгард-Левин Г. Индийская культура в творчестве К.Д. Бальмонта // Ашвагхоша. Жизнь Будды; Калидаса. Драмы. М.: Худож. лит., 1990. С. 6-27.
2. Бальмонт К.Д. Избранное: стихотворения, переводы, статьи / Сост., вступит. статья и коммент. Д.Г. Макагоненко. М.:Правда, 1991. 607с.
3. Бальмонт К.Д. Собрание сочинений: В 2 т. Т. 1. М.: Можайск, 1994. 831 с.
4. Корецкая И.В. Константин Бальмонт.// Русская литература рубежа веков (1890-е - начало 1920-х годов). Кн. 1. М.: ИМЛИ РАН, 2001. 678с..

УДК 1

Городкова Д.Ю.

студент 3 курса

Самарский Государственный Экономический Университет

(Россия, г. Самара)

Уздимаева А.О.

студент 3 курса

Самарский Государственный Экономический Университет

(Россия, г. Самара)

ВЛИЯНИЕ НА РАБОТУ И РАБОТНИКОВ ФИЗИЧЕСКИХ ОСОБЕННОСТЕЙ, НАПРИМЕР, ПИТАНИЯ

Аннотация: В данной статье рассматривается вопрос о том, как та или иная пища влияет на человека. Прежде всего, о том, что такое питание на самом деле.

Ключевые слова: работа, питание, физический труд, интенсивность, здоровье

Раскроем вопрос о том, как та или иная пища влияет на человека.

В основе питания рабочих, которые заняты в строительстве, промышленности и на транспорте, лежат общие принципы рационального питания. Наличие различных столовых на предприятиях позволяет учитывать особенности данного производства при составлении рационов питания.

Работники физического труда нуждаются в высоком потреблении белка. Потребление жиров при физическом труде должно быть высоким и тем выше, чем тяжелее труд. Основанием этому служат исследования, доказавшие, что интенсивная физическая нагрузка сопровождается значительным расходом жиров.

Питание при физическом труде должно быть полноценным в витаминном отношении. Потребность в витаминах существенно возрастает у землекопов, грузчиков,

лесорубов, а также шахтеров и рабочих, занятых на подземных немеханизированных работах.

Правильное построение режима питания помимо характера труда и его условий обусловлено длительностью рабочего дня:

1. Завтрак перед уходом на работу, чтобы не приступать к труду натощак.
2. Промежутки между приемами пищи составляют 4 – 5 часов.
3. Рацион питания равномерно распределяется на завтрак, обед и ужин. Ужин является достаточно плотным, но ему следует завершаться не позднее, чем за 2 – 2,5 часа до отхода ко сну.

Адинамичность представляет собой противоестественное состояние человека. Поскольку питание обладает высокой энергетической ценностью, то в большинстве случаев недостаток движения становится причиной появления избыточной массы тела.

Таким образом, основным принципом в питании людей, которые заняты умственным трудом, должно стать снижение энергетической ценности питания до показателя, когда он будет только покрывать энергетические затраты организма. То есть должен иметь место принцип умеренности.

Могут быть актуальны следующие рекомендации:

Ограничивается употребление жиров, в большей степени животных, а также рафинированных углеводов.

Увеличивается доля продуктов питания, которые содержат витамины для того, чтобы стимулировать окислительно-восстановительные реакции в организме.

Исключаются из рациона алкогольные напитки.

Принимают пищу в одни и те же часы в небольших количествах – не менее четырех раз в день.

Таким образом, рассмотрены особенности режима питания для людей, которые занимаются умственным трудом. Основным принципом в их рационе должна быть умеренность, а также выбор правильных продуктов, четырехразовое питание и соблюдение режима.

Список литературы:

1. Сухачев, А.А. Охрана труда в строительстве: Учебник / А.А. Сухачев. М.: КноРус, 2013. - 272 с.
2. Карнаух, Н.Н. Охрана труда: Учебник / Н.Н. Карнаух. - М.: Юрайт, 2011.- 380 с.
3. Карнаух, Н.Н. Охрана труда: Учебник для бакалавров / Н.Н. Карнаух. М.: Юрайт, 2013. - 380 с.
4. Докторов, А.В. Охрана труда в сфере общественного питания: Учебное пособие / А.В. Докторов, Т.И. Митрофанова, О.Е. Мышкина. - М.: Альфа-М, НИЦ ИНФРА-М, 2013. - 272 с.
5. Ефремова, О.С. Охрана труда от А до Я: Практическое пособие / О.С. Ефремова. - М.: Альфа-Пресс, 2013. - 672 с.

УДК 930.85

Жамгарян Г.А.

студент 2 курса магистратуры

Санкт-Петербургский государственный университет

(Россия, г. Санкт-Петербург)

ЭТАПЫ ФОРМИРОВАНИЯ КУЛЬТУРНО-ИСТОРИЧЕСКОГО НАСЛЕДИЯ ИОРДАНИИ И ИХ ВЛИЯНИЕ НА РАЗВИТИЕ ТУРИЗМА

Аннотация: Данное исследование направлено на определение взаимосвязей между определенными историческими процессами и современной формой организации туризма в Иордании. Автор предлагает собственную периодизацию формирования и развития культурно-исторического наследия Иордании, характеризуя роль и влияние каждого из этих этапов на современное положение иорданского туристского сектора. В ходе данного исследования были также определены основные факторы, способствовавшие развитию туризма в Иордании.

Ключевые слова: история, культура, культурно-историческое наследие, туризм, Ближний Восток, Иордания, Ислам, Христианство.

Территория современной Иордании исторически обозначалась как *Трансиордания*, что означает «по ту сторону реки Иордан», или же «Зайорданье», (ар. شرق الاردن – «восток Иордана», или «к востоку от Иордана»).

Так или иначе, именно река Иордан с древнейших времен была основным фактором, позволяющим идентифицировать земли современного Хашимитского Королевства. Этот сравнительно небольшой регион, фактически расположенный в северо-западной Аравии, является транзитным пунктом между государствами Восточного Средиземноморья и Междуречьем, а так же входит в сухопутный маршрут из Аравии в Египет.

При исследовании и изучении путей культурно-исторического и социально-экономического развития отдельных государств Ближнего Востока, Иорданию принято относить к странам *Леванта*, тем самым, подчеркивая определенную историческую и культурную близость Иордании с Палестиной, Сирией и Ливаном. Левантом

называется историческая местность на Ближнем востоке, представляющая собой перекресток между странами Восточного Средиземноморья, Передней Азией и Северо-Восточной Африки.

Слово *Левант* заимствовано англичанами из французского языка, где оно переводится как «восходящий». Иными словами термин *Левант* обозначает тот регион, со стороны которого восходит солнце для Европы. Следует отметить, что арабское слово «аш-Шам» (الشام), а так же «Ханаан» (Канаан), слово пришедшее из Древнего Египта, можно считать синонимами к имеющему латинское происхождение, слову Левант.

Историю Иордании можно разбить на несколько периодов, каждый из которых оставил собственные археологические, культурные и религиозные следы. Подобную *периодизацию* можно представить следующим образом: доисторический, библейский, римско-византийский, период арабских исламских завоеваний, османский, британский и современный периоды. [1]

Доисторический период

На территории Иордании, в Азраке и пустыне Вади Рам были найдены охотничьи орудия датируемые периодом от 50 тыс. до н. э. по 10 тыс. до н. э. В этот период в долине Иордана появляются первые оседлые племена и зарождается земледелие. [9, с. 54]

Одни из древнейших археологических находок на территории Иордании так же относятся к периоду ранее 10 тыс. до н. э. Неподалеку от всемирно известной Петры, в селении Шкарат Мсайяд, археологической экспедицией ЮНЕСКО, возглавляемой исследователями копенгагенского университета, не так давно, найдено древнее поселение, относящееся к эпохе докерамического неолита. Раскопки проходили с 1999 по 2016 годы.

Открытие в 1975 году остатков цивилизации Эбла доказало, что задолго до экспансии египтян и хеттов, примерно в XXV-XXII веках до н.э., иорданские земли входили в состав этого государства и, находясь на перекрестке торговых путей из Малой Азии к Красному и Мертвому морям, играли важную роль в цивилизации Эблы.

С этого времени, библейские города Содом и Гоморра, некогда важные торговые узлы, ныне лежащие на дне Мертвого моря, перестали считаться мифическими. [3]

Библейский период

Многочисленные поселения Сирии, Финикии, Палестины и долины Иордана были освоены земледельцами еще в VIII—IV тысячелетиях до н. э. С III тысячелетия до н. э. эти центры становятся важными узлами транзитных торговых связей, что способствовало их ускоренному развитию, сложению на их основе крупных городских комплексов, украшенных величественными храмами. Города демонстрировали тенденцию к укреплению и расширению за счет прилегающей к ним периферии, завоевания и присоединения соседних земель. Населенный преимущественно семитами, заимствовавший как египетские, так и вавилонские достижения культуры, средиземноморский район Западной Азии, получивший наименование Ханаан, с начала II тысячелетия до н. э. превратился в экономически процветающий край, источник ценных природных ресурсов. [10, с. 42]

Итак, именно семитские племена хананеев считаются древнейшим населением на территории современной Иордании. В течение III и II тыс. до н.э. иорданские земли входили в состав Аккадской, Вавилонской, Ассирийской и Египетской империй.

Во второй половине II тысячелетия до н.э. в Заиорданье выделились несколько сильных самостоятельных государств, таких как Аммон, Моав и Эдом. Это время принято считать концом доисторической истории Иордании. С этого момента вся территория Заиорданья была разделена между тремя королевствами: Аммоном, со столицей Раббат Аммон (Амман), Моавом, со столицей Дибон (близ Мадабы) и Эдомом, со столицей Петра. Этот период можно считать ключевым, при исследовании древней истории Трансиордании, так как рассматривая этот период, не приходится говорить об Иордании как части истории Сирии и Палестины.

В следствие постоянных конфликтов с иудейскими племенами произошло некоторое ослабевание упомянутых государств. Это приводит к тому что в VIII в. до н. э. заиорданские территории завоевываются Ассирийской державой, а в VII в. до н. э. коалицией Мидии и Вавилона.

В 530-х гг. до н. э. Вавилония, Египет и земли Благодатного полумесяца были завоеваны ахеменидской Персией. Это могущественное государство просуществовало около двухсот лет, пока в 330 г. до н. э. Александр Великий (Македонский) со своим войском не нанес серию поражений армии Дария III, что привело к падению Ахеменидской Империи и покорению всех ее народов Александру.

В это же время значительно укрепили свои позиции набатеи, вытеснив эдомитов из южной Иордании. Расположившись на юге Иордании и территориях Моава, набатеи начали развивать сельское хозяйство и торговлю. Более того, значительного уровня достигла военная мощь Набатеяского царства.

Столицей государства стала Петра. Именно этот город оказался на перекрестке торговых путей между Египтом, Сирией, Аравией, Палестиной и Месопотамией. Набатеяское царство достигло во II-I вв. до н.э. значительного экономического и культурного расцвета. В этот период были созданы все самые значимые набатейские памятники – дворцы, храмы, усыпальницы царей и знати.

Это внесло большой вклад в формирование современного облика Иордании, став плацдармом развития исторического потенциала в качестве ресурса культурно-исторического туризма. Сам город Петра сегодня является «Визитной карточкой Иордании» и одним из объектов «новых Семи чудес света».

Набатейя при своём образовании оказалась объектом соперничества молодых держав диадохов – птолемеевского Египта и государства Селевкидов, заинтересованных в торговле с Аравией, так как караванные пути, по которым шла торговля пряностями и благовониями, проходили по набатейской территории. В это время, Амман, будучи под контролем птолемеевского Египта, был переименован в Филадельфию, по прозвищу царя Птолемея II – Филадельф, что в переводе с древнегреческого языка означает «любящий сестру» и отсылает к эпизоду женитьбы Птолемея II на родной сестре Арсионе II.

С ослаблением государства Селевкидов, которое было образовано в результате войн между диадохами – наследниками империи Александра Великого, за раздел сфер влияния после смерти царя, власть набатеев распространилась до Дамаска, который был захвачен ими в 85 г. до н.э. В течение римской экспансии в I в. до н. э. – I в. н. э. Набатейя

сумела сохранить независимость и союзнические отношения с Римом. Однако в 106 г. при императоре Траяне, столица Nabateyского царства пала под очередным ударом римских легионеров. Траян присоединил Набатею к Риму, образовав на её территории провинцию Аравия Петрейская. [6, с. 112]

В Заиорданье происходило множество библейских событий – от сорокалетнего странствования иудеев в 1600-х годах до н.э. до крещения Иисуса Христа в 30 году н.э.

Путь евреев из Египта шел от Синайского полуострова, по землям Едома, Моава и Аммона, восточнее Иордана и Мертвого моря. Одно из самых почитаемых паломниками мест в Иордании – гора Небо (Нево), неподалеку от основанной еще моавитянами Медевы (современная Мадаба). Здесь, согласно приданию, господь позволил Моисею взглянуть на Землю Обетованную перед кончиной. В городе Вади-Муса, рядом с Петрой, паломники могут увидеть источник, который Моисей выбил из камня жезлом. Одним из ключевых паломнических центров так же является Вифания – место крещения Иисуса Христа в реке Иордан. Здесь же, неподалеку, в городе Макавир, в 31 г. был обезглавлен Иоанн Креститель.

Таким образом, Иордания имеет особое значение для библейской истории, что в современном мире является ключевым фактором позиционирования страны как центра паломнического/религиозного туризма.

Римский и византийский периоды

В эпоху завоеваний Римской Империи, на закате Nabateyской Империи, восточный берег Иордана был процветающим краем. Римляне строили здесь новые города для дальнейшей экспансии на восток. Город Джераш, севернее Аммана – хорошо сохранившийся пример римского градостроения в Заиорданье.

Эпоха правления римлян оставила значительный след на современном облике Иордании. Этот период ознаменовался расцветом восточного берега Иордана, словно в аммонитско-моавитяно-эдумейскую эру. Иорданские земли находились в эпицентре развития культуры и инфраструктуры. В частности, это касается Декаполиса – группы из десяти античных городов, расположенных в восточной части Иорданской долины. Десять городов, не образуя какой-либо политической союз, были объединены на основе языка, культуры своего политического статуса. Шесть городов Декаполиса,

сегодня, расположены в Иордании: Амман (Филадельфия), Рафана (Абила), Гадара, Дион, Пелла, Джераш (Гераса).

Эти города представляли собой центры греческой и римской культур на фоне оригинальной семитской. Правители Рима стремились к процветанию в отдаленных землях своей империи, одной из таких периферийных территорий была иорданская долина. В связи с этим римляне всячески поощряли развитие Декаполиса. В этих городах отчетливо прослеживается печать римской культуры.

В начале IV века Римская империя распалась на Западную и Восточную. Палестина, вместе с восточным берегом Иордана, превратилась в одну из префектур Византийской империи. Далее, вплоть до VII в. эти земли были очагом распространения и христианской богословской мысли и развитием христианского паломничества.

В Мадабе туристам показывают уникальные напольные фрески в христианских церквях. На востоке Иордании в Ум эр-Расас, посреди пустыни активно проводятся раскопки древнего города, внесенного в список Всемирного наследия ЮНЕСКО. Полученные сведения, относящиеся к первому тысячелетию нашей эры, свидетельствуют о богатстве и высоком культурном уровне обитателей города. [2, с. 86]

Исламский период (от Арабского Халифата до Османской Империи)

В начале VII в., арабские племена, вышедшие из глубин Аравии, объединенные новой религией – исламом, начали свои захватнические походы. С развитием арабской экспансии в регионе, иорданская долина подвергается завоеванию династией Омейядов, установившим столицу Омейядского халифата в Дамаске. На территории современной Иордании омейяды отметились строительством так называемых *замков пустыни* (ар. قلاع الصحراء). Все девять замков расположены в северной части Иордании, вокруг Аммана, близ сирийской границы. Они были возведены в период с 660 по 750 гг. В 750 г. аббасиды перехватили власть у омейядов и перенесли столицу теперь уже Аббасидского халифата в Багдад. С этого момента трансйорданские земли отделились от эпицентра развития и постепенно стали приходить в упадок.

С XVI в. Иорданские земли, как и большая часть всего Ближне-восточного региона оказываются под властью Османской Империи. Наступление аравийских

песков привело к упадку сельского хозяйства в южных районах трансйордании, прилегающих к Красному морю. В связи с этим вся хозяйственная и культурная деятельность сосредоточилась на севере – близ нынешнего Аммана и сирийской границы. Конец османскому владычеству в регионе положила Первая Мировая война.

Этот период можно считать ключевым для истории Иордании и всего региона, учитывая тот факт, что укоренение Ислама на ближнем востоке сформировало современный идеологический и социально-экономический облик всех арабских стран. На территории Иордании, в частности, сохранились многочисленные архитектурные памятники эпохи исламских завоеваний, в том числе упомянутые омейядские замки в пустыне, притягивающие сегодня немалую долю туристов.

Британский мандат

Незадолго до начала Первой Мировой войны в Османской Империи была запущена волна антиправительственных восстаний. Арабские повстанцы защищали идею единства и независимости арабского народа. Эти настроения постепенно обострялись, несмотря на жесткие подавления со стороны турецкой армии. В данном контексте, весьма удобным случаем для арабов предстало начало Первой Мировой войны, в которой Империя вступила на стороне Германии. [8, с. 16]

Арабы поддержали Антанту, в частности, Великобританию, в обмен на обещание создать единое арабское государство. В 1916 г. шериф Мекки Хусейн ибн Али (прапрадед нынешнего короля Иорданского Хашимитского Королевства Абдаллы ибн Хусейна II) поднял восстание в Хиджазе. Эти события ярко описаны в мемуарах Томаса Эдварда Лоуренса (Лоуренса Аравийского) «Семь столпов мудрости». Томас Лоуренс сыграл важнейшую роль в свершении Великой арабской революции (الثورة العربية الكبرى) будучи в роли связующего звена, координатора и гаранта для разрозненных и враждебно настроенных многочисленных арабских племен.

Обещания англичан не были исполнены, и, в ходе формирования и вступления в силу ряда конференций и мирных соглашений, таких как тайное соглашение Сайкс-Пико в 1916 г., Сервский мирный договор и конференция в Сан-Ремо в 1922 г., заседание Совета Лиги Наций в 1922 г. и Лозанский договор в 1923 г., окончательно распределивших сферы влияния стран победителей на «обломках» Османской

Империи, и установивших новую мандатную форму управления, сформировался и очертил свои границы современный облик Ближнего Востока. Согласно окончательной договоренности территория Палестины осталась под протекторатом англичан. Она была поделена на две части: Палестину и Трансиорданию. Лишь благодаря усилиям первого короля Трансиордании Абдалле ибн Хусейну I и его договоренности с Уинстоном Черчиллем, Трансиордания, в 1923 г. была признана Великобританией как отдельный от Палестины эмират. [4, с. 29]

События данного периода истории несут судьбоносный характер для последующего развития современной Иордании. Дело в том, что, во-первых, Трансиордания была отделена от Палестины, получив статус самостоятельной единицы, и, во-вторых, именно Трансиордания, в процессе формирования новой политической карты региона, удалось избежать, в отличие от Ирака, Сирии и Ливана, предпосылок социальной дестабилизации. Иными словами, этнический и религиозный состав Иордании представлен подавляющим большинством арабами-суннитами, в отличие от стран-соседей, где по сей день не утихают и, даже обостряются этнические и конфессиональные противоречия, ставшие корнем дестабилизации военно-политической ситуации на Ближнем Востоке. Данный факт прямо отражается на современном преимущественно стабильном положении иорданской экономики, и делает возможным осуществление туристской деятельности, несмотря на окружающий Иорданские границы хаос во всех сферах жизни общества.

Современность

В целом, с точки зрения истории, основной проблемой для Иорданского Хашимитского Королевства на протяжении практически всей второй половины XX в. были враждебные отношения с Израилем, обострение которых не раз перерастало в вооруженные конфликты, а так же временами напряженные отношения с палестинской администрацией и некоторыми арабскими вождями, таким как например Гамал Абд ан-Насер. Проблема заключалась в нивелировании опасных конфликтов при сохранении «лица» в глазах всего арабского мира, а так же сопровождалась массовым притоком палестинских беженцев, что однако являлось скорее важным историческим фактом,

нежели разрушило социальную сферу иорданского общества. Так Иордания традиционно находилась в эпицентре арабо-израильского конфликта. [7, с. 160]

В то же время, современный период истории Иордании, берущий свое начало в середине прошлого столетия, связан непосредственно с зарождением туристской индустрии на фоне развития экономики.

В результате, можно выделить следующие ключевые *факторы становления и развития туристской индустрии в Иордании*:

- Непосредственное отношение к библейской истории и событиям библейского периода;
- Римский и омейядский периоды истории, находящие отчетливое отражение в современном облике государства;
- Уникальный рекреационный ресурс в виде Мертвого моря и ландшафтные объекты, (Вади Рам, ущелье Сик и иорданская долина);
- Древний город Петра, выделенный в самостоятельную единицу, в силу своего значения для международного туризма;
- Стабильная социально-политическая ситуация (относительно соседних стран, таких как Сирия и Ирак)
- Создание важнейших институтов по развитию туризма и его смежных отраслей и нацеленность правящей династии расширять и содействовать развитию сферы услуг со второй половины прошлого века.

Таким образом, мы попытались выявить ключевые взаимосвязи между определенными историческими событиями в Иордании и характером развития туристской индустрии этого государства.

На концептуальном уровне Иордания стремится интегрировать такие противоречивые факторы национального развития, как традиционализм и модернизм, ислам и умеренный светский характер власти, идеи этно-культурной самобытности и западные либерально-демократические ценности. Это в конечном итоге будет способствовать реализации «иорданской модели» эффективного развития, которая могла бы стать примером для всего арабо-мусульманского мира.

Список литературы:

1. Аналитический портал о Ближнем Востоке Fanack Chronical. [сайт] URL: <https://chronicle.fanack.com> (дата обращения 12.11.2018).
2. Дарк Д. Иордания: Путеводитель. — М.: ФАИР, 2010. — 176 с.
3. Копенгагенский университет / Kobenhav's Universitet. [сайт] URL: <http://www.ku.dk> (дата обращения 12.11.2018).
4. Котлов Л.Н. Иордания в новейшее время — М.: «Издательство восточной литературы», 1962. — 260 с.
5. Burckhardt J.L. Travels in Syria and the Holy Land. Published by the Association for promoting the discovery of the interior parts of Africa. — London: John Murray, 1822. — 325 p.
6. Gerard P.F. A history of Trans-Jordan and its tribes Vol. 1. — Amman: Institute of Islamic studies, 1934. — 245 p.
7. Hussein ibn Talal. Uneasy Lies The Head. The Autobiographay Of His Majesty King Hussein I Of The Hashemite Kingdom Of Jordan. Library of Congress. — New York: Bernard Geis Associates, 1962. — 344 p.
8. Lawrence T.E. Seven pillars of Wisdom. Classics of World Literature Series. — London: Wordsworth Editions, 1997. — 665 p.
9. Metz. H.C. Jordan : a county study / Federal Research Division, Library of Congress ; edited by Helen Chapin Metz. — 4th ed. Area handbook series. — Washington: DA pam, 1991. — 330 p.
10. Taylor B. Travels in Arabia. — NY: Charles Scribner's sons, 1892. — 296 p.

УДК 796.032.2

Курочкина Н.Е.

ст. преподаватель физической культуры

Самарский государственный экономический университет

(Россия, г. Самара)

Зародина А.В.

студент

Самарский государственный экономический университет

(Россия, г. Самара)

Гришина В.А.

студент

Самарский государственный экономический университет

(Россия, г. Самара)

ВЛИЯНИЕ ОЛИМПИЙСКИХ ИГР НА ЭКОНОМИКУ СТРАНЫ

***Аннотация:** Данная статья посвящена рассмотрению такого вопроса, как влияние проведения Олимпийских игр на позитивные и отрицательные изменения в экономической сфере страны.*

***Ключевые слова:** Олимпийские игры, экономическая выгода, экономические потери, источники финансирования*

Олимпийские игры – крупнейшие международные соревнования, право проведение, которых является престижным и почетным. Города-кандидаты ведут соревновательную борьбу за победу, стараясь, подать наиболее выгодную заявку. На этапе ее создания затруднительно раскрыть проблемы, которые могут возникнуть после проведения игр. Наблюдается отличная пропаганда здорового образа жизни и, конечно же, Олимпийские игры оказывают мощнейшее влияние на развитие спорта..

Олимпийские игры, известные также как Летние Олимпийские игры, проводились каждые четыре года, начиная с 1896, за исключением лет, пришедшихся на мировые войны. В 1924 году были учреждены Зимние Олимпийские игры, которые первоначально проводились в тот же год, что и летние. Однако, начиная с 1994 время проведения зимних Олимпийских игр сдвинуто на два года относительно времени проведения летних игр.[1]

Проведение крупного спортивного мероприятия потенциально может принести прямые и косвенные экономические выгоды.[2] К числу прямых выгод относятся капитальное строительство и сооружение объектов инфраструктуры, связанные с этим мероприятием, долгосрочные выгоды, такие как снижение транспортных издержек благодаря улучшению сети автомобильных или железных дорог, а также расходы туристов, приезжающих из других городов и стран для посещения игр. Косвенные выгоды могут включать эффекты реклам, которые представляют принимающий город или страну как потенциальное место назначения для туризма или бизнеса в будущем и усиливают чувство гражданской гордости и национальной общности, а также поднимают престиж принимающего города или страны.[3] Но существуют и потенциальные отрицательные стороны, связанные с возможным перерасходом средств, неэффективным использованием земли, неадекватным планированием и недостаточным использованием всех необходимых объектов. Олимпийские игры весьма схожи с другими крупными спортивными мероприятиями, такими как Кубок мира по футболу, Чемпионат США по американскому футболу или Первенство США по бейсболу, но в них вовлечено гораздо больше участников, официальных лиц и болельщиков; они требуют большего объема строительства объектов инфраструктуры; привлекают больше посетителей из других городов и стран; и в целом имеют гораздо более высокий ранг.

Финансирование спортивных мероприятий производится из ряда источников. Все эти источники можно разделить на две категории - внешние и внутренние (самофинансирование).

Внешние источники: финансирование из федеральных и местных бюджетов, пожертвование от меценатства, спонсорские средства.

Самофинансирование за счёт продажи прав на телевизионные трансляции, продажи билетов, лицензирование, продажа товаров с символикой соревнований, продажа прав на размещение информации в интернете. Спонсорство – это возможность участвовать в мероприятиях, имеющих высокий социальный статус, и, как следствие, привлекающих внимание потребителей. Потребители, как правило, позитивно оценивают фирмы, бренды, товары, имеющие отношения к таким значимым событиям, как крупные спортивные мероприятия.[4]

Проведение крупных спортивных соревнований направлено, главным образом, на две цели – получение прибыли и достижение максимальных внешних эффектов. Первая из этих целей находится в интересах предпринимательства, вторая – в интересах страны, принимающей соревнования.

В качестве показателей экономического эффекта от проведения спортивных соревнований исследователями выделяются: изменение валового национального продукта, инвестиции в подготовку и проведение спортивных соревнований, влияние на создание рабочих мест.

Исследование причин успешности национальных спортивных сборных — это эмпирическая задача. В литературе рассматриваются экономические, социокультурные и физические факторы национальных спортивных достижений. Наиболее интересно для экономистов влияние экономических и социокультурных факторов, которыми до некоторой степени можно управлять.[5] Экономисты считают, что успех стран на Олимпийских играх определяется запасом экономических и человеческих ресурсов, а также уровнем развития государств, вследствие чего основными объясняющими переменными оказываются размер населения и ВВП на душу населения. При этом в некоторых работах данные показатели используются с четырехлетним лагом, учитывая цикл подготовки спортсменов к Олимпиаде. Другие учитываемые в анализе факторы — климатические условия, уровень смертности, качество питания, потребление протеина,

религия, колониальное прошлое, объем рынка газет, городское население, ожидаемая продолжительность жизни, географическая протяженность, военные расходы, судебная система и обучение спортивным дисциплинам в школах, политический режим, а также проведение Олимпийских игр.

Исследования показали, что коммунистический и посткоммунистический режимы положительно влияют на количество медалей на Олимпийских играх. Принимающая страна также завоевывает большее количество медалей при прочих равных условиях, — этот ожидаемый результат объясняется тем, что у спортсменов повышается мотивация, они лучше приспособлены к климатическим условиям своей страны и не устают от долгого переезда перед соревнованиями, к тому же болельщики оказывают им большую поддержку.

Использованная литература:

1. "Физическая культура и спорт" - Михаил Болотовский, Александр Любимов, 2004, 315 с.
2. Баунов Б. А. Спорт: XX век. Хроника отечественного и мирового спорта: события, персонажи, явления. М.: Советский спорт, 2001.
3. Мячин И.К., Стародуб А.Э., Смирнов Б.М. Москва-80. Олимпийский путеводитель. - М.: Российский рабочий, 2004, 374 с.
4. Морозова С. И., Васильева А. С. Экономическое влияние Олимпийских игр на экономику региона и страны проведения (на примере зимней Олимпиады 2014 г.) [Текст] // Проблемы современной экономики: материалы III Междунар. науч. конф.— Челябинск: Два комсомольца, 2013. — С. 7-9.
5. Экономика. Под ред. к. э. н Булатова А.С. Москва. 2006, 412

УДК 338.23

Муллабаев Р.Ю.

Восточный факультет

Санкт-Петербургский государственный университет

(Россия, г. Санкт-Петербург)

ПУТЕШЕСТВИЯ В ЗОНЫ БОЕВЫХ ДЕЙСТВИЙ КАК ФЕНОМЕН МИРОВОЙ ТУРИСТИЧЕСКОЙ ПРАКТИКИ

Аннотация: в статье рассматривается явление современной туриндустрии – посещение мест боевых действий. Исследованы этапы зарождения данного феномена, основные черты и процесс развития в мировой туристической практике.

Ключевые слова: военный туризм, зоны боевых действий, экономика, Ближний Восток, черный туризм.

Продолжающиеся боевые действия в странах Ближнего Востока спровоцировали появление и развитие такого феномена мировой туристической практики, как hot war tourism «туризм в зонах военных действий», который многие исследователи, в частности, Дж. Леннон и М. Фоли, классифицируют как подвид *темного туризма* (dark tourism), представляющего собой путешествия дестинациями которых являются регионы, обычно ассоциирующиеся со смертью, печалью или страданием [2, p. 93].

Интерес к военному туризму, восходит к концу XIX – началу XX века. В архивах старейшей британской туристической компании Томас Кук есть упоминания о прибыльности организации поездок в зоны ведения боев Первой мировой войны и о снижении прибыли от поездок в эти зоны по мере утихания конфликта [10].

Часто в понятие входит просто катание на танках, полеты на военных самолетах или посещение музеев огнестрельного оружия. Однако в последние несколько лет на Западе началось развиваться новое направление военного туризма – посещение горячих точек с целью наблюдения за войной или революционным движением.

Новозеландский исследователь туризма А. Вивер подчеркивает, что всплеск интереса к военному туризму обуславливается прежде всего тем, что все сферы жизни современного человека буквально «пронизаны» темой войны, от телепередач до детских игрушек. Вездесущий милитаризм, свойственный западной поп-культуре, привел к тому, что массовый потребитель начал воспринимать войну как разновидность развлечения, в частности, зону ведения военных действий как туристическую дестинацию [6].

По мнению британского эксперта в области международных отношений Д. Лисл, которая одной из первых в научном сообществе обратила внимание на то, что в современной ситуации война, угроза и опасность постепенно становятся предметом коммерциализации и могут представлять собой компоненты туристического продукта, туризм в зонах военных действий может быть достаточно привлекательным среди определенных групп потребителей туристического продукта, так как несет в себе эстетику «безопасной опасности» [4].

Е. Янг и Н. Викнесварэн отмечают, что по настоящему успешным туроператором в данной отрасли может стать именно тот, который сможет обеспечить высокий уровень безопасности при сохранении достаточно сильной эмоциональной составляющей, принимая во внимание тот уровень риска, которому турист подвергается, в процессе потребления данного турпродукта [3].

Исследователи темного туризма склоняются к мнению о том, что основной причиной стремительного растущего интереса к посещению зон действующих вооруженных конфликтов с туристическими целями, является доступность туристического продукта для широких масс. Данная особенность является характерной чертой современного постколониального этапа развития индустрии туризма в целом, в то время как ранее возможность путешествовать являлась показателем принадлежности к среднему классу или элите. Следовательно, необходимость поддержания престижа и статуса характерных для более состоятельных кругов, неизбежно приводит к поиску все более изощренных альтернативных способов проявить себя в туристической сфере [5].

По мнению таких исследователей, как Н. Литовкин и Якобс типичным клиентом туристических агентств, организующих поездки в зоны военных конфликтов является

«успешный бизнесмен средних лет». По данным туристических компаний, практикующих данный вид туризма, таких как «War Zone Туризм» (War Zone Tours, WZT) и «Антаймед Бордерс» (Untamed Borders) стоимость поездки в Багдад на несколько дней может достигать до \$40000, ввиду необходимости обеспечения должного уровня безопасности. Таким образом, маркером принадлежности туриста к среднему классу, согласно исследованиям, становится возможность «купить безопасность» там, где обеспечение безопасности для местного населения представляется практически невозможным [8]. Как отмечается в научных источниках, такое положение вещей в современном обществе дало основание для появления нового термина *security consumerism* «потребление безопасности».

Современный социолог М. Пекарз предлагает классификацию туристов, путешествующих в зоны ведения военных конфликтов, согласно их предпочтениям:

1. *Duty traveler* – туристы, едущие в зону конфликта для содействия воцарению мира в регионе;
2. *Rubbernecker* – туристы, едущие в зону конфликта для того, чтобы увидеть последствия недавних военных действий;
3. *Cocktail traveler* – туристы, едущие в зону конфликта для того, чтобы принять участие в военных действиях;
4. *Innocents* – туристы, которые попали в зону конфликта случайно, в процессе путешествия [10].

В настоящее время на мировом туристическом рынке существуют два туроператора, специализирующихся на продвижении туров в зоны действующих военных конфликтов. Одна из них – это британская компания *Untamed Borders*. Основатель компании Д. Вилкокс, в частности, утверждает, что основной задачей компании является обеспечение для туристов возможности получения нестандартного опыта, возможности побывать в труднодоступных местах, чтобы научиться не зависеть от стереотипов [9].

Основатель другой американской компании *War Zone Tours* Р. Свини подчеркивает, что путешествие в зону ведения военных действий не является

нездоровым вуайеризмом, он дает туристу возможность «стать свидетелем» и «сделать выводы», что в свою очередь, способствует делу установления мира во всем мире [7].

Однако многие специалисты, в частности, канадский исследователь мирового туризма Г. Махроуз полагают, что, увлекаясь погоней за острыми ощущениями и прибылью, общество зачастую забывает о той социальной и экономической диспропорции, которую вызывает туризм подобного рода. По мнению исследователя, именно такие туры способствуют пропаганде «культуры войны» и вносят значительную лепту в развитие дальнейшей «приватизации», так называемых, «услуг по предоставлению безопасности в зонах ведения вооруженных конфликтов», что в свою очередь, приводит к усилению экономического и социального неравенства между «туристами Глобального Севера» и «местными жителями Глобального Юга» [5].

В России военный туризм не пользуется популярностью. В стране нет туристических агентств, готовых организовывать такого рода туры и нет специалистов, способных разработать более или менее безопасные маршруты и программы поездок. В отличие от США или Великобритании, чьи войска долгое время физически присутствовали в Ираке и Афганистане, после распада СССР и вывода войск из Афганистана – Россия физически отсутствовала в регионе [1].

Список литературы:

1. Дацюк. В. В., Муллабаев Р. Ю. / Филологические науки. Вопросы теории и практики. 2017. № 8-2 (74). С. 106-111.
2. Dark Tourism: The Attraction of Death and Disaster / edited by John Lennon and Malcolm Foley. – London: Continuum, 2000. – 325 p.
3. E. Yang. Tourism at Risk: A Review of Risk and Perceived Risk in Tourism / E. Yang, N. Vikneswaran // Asia-Pacific Journal of Innovation in Hospitality and Tourism, Vol. 3, No. 2 – Malaysia: Taylor's University, 2014. – P. 239-259
4. Lisle D. Consuming Danger: Reimagining the War/Tourism Divide / Alternatives, Vol. 25, No. 1 – California: Sage Publications, 2000. P. 91-116

5. Mahrouse G. War-zone tourism: thinking beyond voyeurism and danger / ACME: An International Journal for Critical Geographies, Vol. 15, No. 2 – Kelowna: Okanagan University College, 2016. P. 330-345
6. Weaver A. Tourism and the military: Pleasure and the war economy / Annals of Tourism Research, Vol. 38, No. 2 – Amsterdam: Elsevier, 2010. – P. 672-689.
7. Gilad M. War Tourism, the Latest Thing [Electronic resource] // Сайт Haaretz. – Haaretz, [2015]. Режим доступа: <http://www.haaretz.com/israel-news/travel/.premium-1.606779>
8. Jacobs E. On the frontline of war-zone tourism [Electronic resource] // London: The Financial Times, 2013. – URL: <http://www.ft.com/cms/s/0/0125aa18-408d-11e3-8775-00144feabdc0.html#axzz3r17R2XEo>
9. Monks K. The man who takes vacations in war zones [Electronic resource] // Сайт CNN. – CNN, [2016]. Режим доступа: <http://edition.cnn.com/2016/01/12/travel/disaster-war-zone-dark-tourism-andrew-drury/index.html>
10. Piekarz M. Who Wants to Go to a Hot War Zone? The Relationship between War and Tourism [Electronic resource] // Сайт EIR. – EIR [2017]. – Режим доступа: <http://www.e-ir.info/2017/04/08/images-out-loud-a-visual-approach-challenging-the-securitization-of-migration>

УДК 338.23

Муллабаев Р. Ю.

Восточный факультет

Санкт-Петербургский государственный университет

(Россия, г. Санкт-Петербург)

ФОРМИРОВАНИЕ ТУРИСТИЧЕСКОГО СЕКТОРА СИРИЙСКОЙ АРАБСКОЙ РЕСПУБЛИКИ

***Аннотация:** в данном исследовании отражено то, как за короткий период в Сирийской Арабской Республике была построена мощная туриндустрия, которая для своих скромных возможностей предлагала широкий спектр услуг и отвечала практически любым потребностям туристов, приезжавших из Европы, стран СНГ и со всех концов арабского мира. Это стало возможным благодаря кардинальным изменениям, проводимым правительством Сирии для развития туристического сектора в стране, что вскоре стало давать свои первые результаты.*

***Ключевые слова:** туризм, экономические реформы, хозяйствование страны, Сирия.*

Туризм стал активно поощряться правительством с 2002 года с тем, чтобы наладить международный обмен, расширить многоотраслевую экономику, развить инфраструктуру страны и создать рабочие места для сирийцев в ближайшие годы. Особое значение придавалось качеству оказываемых услуг, наряду с избирательной стратегией, целью которой было повысить число въезжающих в страну туристов и избежать проявления негативных сторон массового туризма. За короткий срок в ближайшие годы планировалось увеличить количество спальных мест для туристов более чем в два раза и принять инвестиционный закон, который позволял бы иностранным компаниям строить новые отели и разрабатывать собственные туристические проекты.

Любые инвестиции в туристический сектор полностью освобождались от уплаты налогов в первые 7 лет, и облагались лишь половиной от действующего налога на прибыль последующие 7 лет. Несмотря на то, что в последние годы в туристский сектор

активно инвестировали Германия и Россия, большинство иностранных инвесторов были из арабских компаний, особенно из Саудовской Аравии. Как и большая часть туристов (около 75%), въезжающих в Сирию – это гости из соседних стран: Ливана, Ирака и Иордании, которые приезжали на все лето большими семьями, тратили и покупали значительно больше, чем западные туристы. Также, в большом количестве приезжали туристы из Ирана и Турции. Европейцы составляли лишь 15% от всего турпотока в страну, после туристов из России и Германии самые многочисленные группы гостей были из Франции, Италии и Великобритании, число которых возросло до 30% к 2008 году. Средний период пребывания в стране составлял 5 дней, в то время как в Дубае – 2,8 дня, а в столице Омана, Маскате – 1,8 дня.

Популярность этого туристического ближневосточного направления была обусловлена еще и сравнительно низкими ценами на еду и проживание. В среднем один день в Сирии неприхотливому туристу мог обойтись в 25 долларов США за кровать и трехразовое питание. Цена за ночь в одном из пятизвездочных отелей класса люкс, таких как «Меридиан» (the Meridien), «Шератон» (the Sheraton), «Семирамис» (the Semiramis) и в недавно построенном в Дамаске «Фор Сизонс» (the Four Seasons), начиналась приблизительно со 100 долларов США в нетуристический сезон. Эти отели располагали всеми современными удобствами: бассейнами, теннисными кортами, фитнес-центрами, конференц-залами и другими сервисами европейского стандарта качества [2, p. 76].

Другая категория отелей, которая лишь начала развиваться и входить на рынок туризма высокого класса – это отели в восстановленных и отреставрированных старых домах периода османского господства в Сирии. Несколько таких отелей было в Алеппо: Старом городе и в христианском квартале *Ждейде* (al-Jdeideh). В Старом городе Дамаска среди первых открывшихся отелей были «Бейт ал-Мамлука» (Beit al-Mamlouka) в апреле 2005-го и «Талисман Отель» (Talisman Hotel) в начале 2006-го года. Данный тип отелей отличается от обычных 5-ти звездочных отелей, во-первых, высокой ценой даже в сравнении с другими отелями данного класса. Во-вторых, расположением номеров с выходами во внутренний дворик отеля с фонтанами и небольшими садами,

изысканной отделкой здания и комнат в восточном стиле, и наличием собственных бань – «хаммамов».

Публичные бани Сирии сами по себе представляют интерес для туриста, и с точки зрения истории, и с точки зрения приобщения к части национальной культуры. В одном лишь Дамаске функционировало несколько сотен «хаммамов», которые исторически были неотъемлемой частью общественной жизни местного населения. Одними из самых древних и грандиозных бань в Дамаске являются «Хаммам Аммуна» (Hammat Amounah), «Хаммам Нур ад-дин» (Hammat Nur ad-Din) построенные в XII веке и «Хаммам ал-Малик аз-захир» (Hammat al-Malik al-Zahir) в IX веке, которые функционируют и по сей день. Самой популярной баней Алеппо является «Хаммам ан-Наххасин» (Hammat al-Nahhasin) не только потому, что она одна из старейших, но еще и потому, что в ней подается знаменитое алеппское мыло, традиционно изготавливаемое из листьев лавра и оливкового масла.

Экологический туризм в Сирии также представлял перспективное направление развития. Для желающих посетить нетронутые антропогенным воздействием районы – в 40-ка километрах юго-восточнее Алеппо находится национальный парк *Сабхат ал-Джабул* [1, р. 77] – это мелководное большое соленое озеро, второе по величине после озера *ал-Асад*. На его берегу находилась эко-деревня, где туристам предлагали водные прогулки на лодке, работающей от солнечных батарей, посещение пчелиной пасеки и аренду велосипеда для самостоятельного ознакомления с уникальной флорой и фауной озера, визитной карточкой которого было большое разнообразие водоплавающих птиц, в том числе и розовый фламинго. Кроме этого, с целью сохранения культурного наследия пустыни Аравийского полуострова и для возобновления популяции белого орикса (арабской антилопы) и джейранов в 30-ти километрах к юго-востоку от Пальмиры в 1991 году был открыт еще один заповедник *ат-Талила* (Al-Talila) [7].

Также в САР имели некоторое распространение такие виды туризма, как велосипедный и пешеходный. Развитая дорожная система, общая протяженность которой на 2010-й год составляла 69873 км (68 место в мире), из них 63060 км с твердым покрытием и 6813 км с грунтовым [6], позволяла путешественнику самостоятельно добраться до любых достопримечательностей и объектов исторического наследия.

Самое благоприятное время для посещения страны – это весна, с марта по май, когда климат теплый и мягкий, а горы и холмы покрыты цветущими деревьями. В летний период, с начала мая и по конец сентября, возрастает популярность пляжного туризма, потому что большинство туристов направляются в западные *мухафазы* страны – Латакию и Тартус. Растянувшись более чем на 190 километров (с севера от турецкой границы на юг к горам Ливана) сирийское средиземноморское побережье в древние времена было густо покрыто деревьями. Сегодня на этой плодородной земле располагаются фруктовые, оливковые и табачные плантации, поднимающиеся на высоту более 1500 метров от уровня моря [2, р. 209]. Кроме этого, в этих районах широко представлен пляжный отдых: к северу от Латакии находятся пляжи «Вади Кандиль» (Wadi Qandil) и сирийский Лазурный Берег (Syrian's Blue Beach). Называемое Средиземноморской Ривьерой, это место отличается от остальной части страны большей «вестернизацией» и свободой от национальных предрассудков, а на пляжах при выходе из отелей установлены таблички, запрещающие выходить на побережье в религиозных одеждах.

Гастрономический туризм нигде на Ближнем Востоке не был развит так, как в Сирии. Например, практически любое блюдо в ливанском ресторане на самом деле было придумано и впервые подано в Сирии, а Алеппо считается жемчужиной арабской кухни. Во всех ресторанах подаются блюда из свежесобранных фруктов и овощей местного производства, что для многих западных туристов представляется невообразимым в силу привычки к импортируемым товарам, а рестораны итальянской и китайской кухни можно встретить лишь в некоторых пятизвездочных отелях [2, р. 47]. Кроме того, ограничение на продажу спиртных напитков действовало условно, потому что каждый приезжий турист мог приобрести вино высшего качества в христианских кварталах крупных городов. Вообще арабская кухня занимает важную часть в гастрономической жизни других стран и народов. Благодаря арабскому музыканту и поэту Абу-л-Хасану Али ибн Нафи по прозвищу *Зирйаб*, в мире с IX-го века существует традиция подачи трех блюд на стол: суп, второе из мяса или рыбы и десерт. А всемирно известный напиток кофе получил распространение благодаря йеменцам, которые переняли привычку пить кофе от абиссинцев.

До событий 2011-го года шоппинг-туризм занимал особое место в статях дохода от общего турпотока. В Дамаск издревле по Великому шелковому пути доставлялись товары из дальних уголков мира, и на рынках Сирии среди невообразимого числа товаров можно было найти практически все что угодно. Привезенные из Ирана, Турции и Туркменистана ковры и *килимы*, золотые изделия, продаваемые на развес, бедуинские украшения, выполненные из серебра с инкрустированием жадеита, бирюзы, кораллов и лазурита, традиционная одежда и парфюм, халебский шелк и темно-зеленое мыло. Дамаск на протяжении веков был одним из величайших центров производства мечей из дамасской стали наравне с испанским Толедо, мастера, которые знали секрет технологии их изготовления, были насильственно вывезены Тамерланом из Дамаска в Самарканд в XV веке в ходе завоевательных монгольских походов [3, р. 211].

Для тех, кто желал ближе познакомиться с культурой и искусством Ближнего Востока, для поклонников событийного туризма, в Сирии организовывались различные выставки и показы. Для оперы и балета в 2004 году на площади Омейядов в Дамаске было построено здание современного оперного театра *Дар ал-асад* (Dar al-Assad), где играет Национальный Сирийский симфонический оркестр под руководством армянского дирижера Миссака Багхбударяна. Ряд международных культурных организаций, таких как Французский Культурный центр, Институт имени Гете и Британский Совет, также регулярно проводили спонсорские концерты, фильмы, лекции и выставки с участием местных и приезжих художников и артистов. Кроме праздников мусульманского и христианского календаря в Сирии проходили такие фестивали и празднования как:

- Весенний праздник цветов в городе Хама, проходящий в течение двух последних недель апреля;
- Ежегодный народный фестиваль в Пальмире в конце апреля и начале мая с народными гуляньями, гонками на лошадях и верблюдах, песнями и танцами в древнем амфитеатре;
- Хлопковый фестиваль, празднуемый в Алеппо во время сбора урожая в июле;

- Праздник театра и музыки в Босре, проходящий каждый нечетный год в сентябре с выступлениями в римском театре;
- Праздник Великого шелкового пути в конце сентября, когда жители Дамаска, Алеппо и Пальмиры отмечают долгую и богатую историю своей страны;
- Праздник яблок и вина, празднуемый в конце сентября в центре сельскохозяйственного района *ас-Сувайды*;
- Международный кинофестиваль Дамаска, проходящий каждый год в ноябре-декабре месяце с премьерными показами арабского кино [1, р. 231].

Таким образом, по сравнению с 90-ми годами прошлого века, ежегодный рост туристов уже в первые года реформ увеличился в два раза и составил более 15%. Общее число туристов лишь за первый месяц преобразований возросло на 41% до 99000 человек, въезжающих в страну [5]. А к 2008 году это число достигло 6-ти миллионов.

Согласно информации Министерства туризма Сирии, туристическая отрасль в 2010 году составляла 14,4% от общего уровня ВВП, а по данным Всемирной туристической организации страну посетило 8,546 млн иностранных туристов. Поступления в казну только от въездного туризма составили 6,190 млрд долларов США [4, р. 12]. Более трети всей прибыли государства в виде свободно конвертируемой (твердой) валюты приходилось на туристическую отрасль, не говоря уже о том, что более 13% населения было занято в туристическом секторе. За последние годы бюджет Министерства туризма Сирии увеличился на 250 процентов.

За Сирией прочно закрепилась репутация как одного из самых безопасных направлений для туризма. Ни один западный гость не был похищен или убит на ее территории. Туристы, только что вернувшиеся из путешествия по ней больше вспоминали не саму страну с ее видами и достопримечательностями, а людей, воспитанных, вежливых и весьма дружелюбных, готовых всегда прийти на помощь любому, независимо от его цвета кожи или вероисповедания, гость он в их стране или нет. Все это было достигнуто не только благодаря реформам правительства Башшара ал-Асада, но и благодаря совместным усилиям всего населения Сирии, которое изменило представление о своей стране в сознании потенциальных потребителей и

закрепило за собой лозунг: «Туризм не от человека к месту, а от человека к человеку» [2, p. 18].

Список литературы:

1. Carter T. Syria & Lebanon / Terry Carter. – 3rd ed. – Oakland, CA: Lonely Planet, 2008. – 436 p.
2. Darke D. Syria / Diana Darke – 2nd ed. – UK: Bradt Travel Guides, 2010. – 328 p.
3. Hitti Ph. K. Syria a short history / Philip K. Hitti. – NY: the Macmillan Company, 1959. – 271 p.
4. Tourism Highlights / United World Tourism Organization. – Madrid: UNWTO, 2014.
5. History brings tourists to Syria [Electronic resource] // Сайт BBC. – BBC, [2017]. – Режим доступа: <http://news.bbc.co.uk/2/hi/business/7346100.stm>
6. The CIA World Factbook. [Electronic resource] // Washington, DC: Central Intelligence Agency, 2013. – URL: <https://www.cia.gov/library/publications/the-world-factbook/index.html>
7. Махмийа ат-Талила [Электронный ресурс] // Сайт ал-'Амāна ал-'āмма ли-ṣавн ал-махā ал-арабиййи. – ал-'Амāна ал-'āмма ли-ṣавн ал-махā ал-арабиййи, [2015]. – Режим доступа: <https://www.arabianoryx.org/Ar/Syria/Pages/default.aspx>

УДК 372.893

Нурсева А.А.

студентка IV курса факультета филологии и истории

Елабужский институт Казанского (Приволжского) Федерального университета

(Россия, Елабуга)

СОВРЕМЕННЫЕ ПРОБЛЕМЫ ПРЕПОДАВАНИЯ ИСТОРИИ ХОЛОКОСТА

***Аннотация:** в современном мире сложилась тенденция игнорирования трагических уроков: Холокост и Вторая Мировая война подвержены на протяжении десятков лет массовым спекуляциям. Ярким выражением данной проблемы является «замалчивание» этих тем в образовательной сфере.*

***Ключевые слова:** Холокост, проблемы преподавания.*

В силу исторического и морального значения преподавание истории Шоа - Холокоста - Катастрофы носит особый смысл. Знать и помнить о Холокосте важно именно сегодня, когда мир сотрясают межнациональные конфликты, распространяются ксенофобные настроения, нетерпимость к представителям другой нации, другой культуры, и возникает опасность повторения геноцида народов. Сложность ситуации заключается в том, что память о трагических событиях XX века отсутствует не просто у отдельных людей, а на государственном уровне во многих странах.

Существует ряд вопросов, ответы на которые определяют педагогический процесс на разных ступенях обучения. Как обучать истории абсолютного зла? Как говорить о преступлении? Как корректно преподнести предпосылки и причины произошедших событий [3, с. 115]?

Историю Холокоста предлагается рассматривать на курсах в сравнении с другими проявлениями геноцида XX столетия. Предметы, в рамках которых может осуществляться преподавание этой темы, охватывают мировую и национальные истории, литературу, основы гражданства, этики [4, с. 94]. Анализ сходств и различий

позволяет выявить общие для этих геноцидов элементы и их отличительные черты и, таким образом, сформировать представление о механизмах самого явления.

Иехуда Бауэр в своем выступлении в 1998 году в Бундестаге поднимает важную проблему исторического образования. Он отмечает несовершенство учебного процесса, делая опор на то, что, например, в школе преподается история сражения под Аустерлицем, но не акцентируется внимание на человеческих жертвах [1, с. 3].

Культурная память удерживает наиболее существенные для группы, наполненные смыслом контенты, задающие ее членам ценностную и поведенческую установку, горизонты предельно допустимого. Поэтому она ориентирована либо на стимулирование повторения сакрального, предельно значимого, либо на стимулирование запрета на повторение травмирующего опыта [5, с. 74]. Именно второе проявление «защитной функции» памяти наблюдается в изучении истории Холокоста в СССР и постсоветском пространстве. История Катастрофы в школьных программах пропускалась, в заведениях высшего образования не существовало специальных дисциплин и курсов. Однако, преобладающее на уроках отечественной истории замалчивание факта Холокоста, не освобождало учителя от личной ответственности и обязанности делегирования ее ученику с целью формирования у него таких психологически значимых для национального самосознания факторов как здоровые установки, толерантность [4, с. 95].

В январе 2000 года представители стран-участниц Стокгольмского международного форума, посвященного Катастрофе европейского еврейства, подписали Декларацию об увековечивании памяти об этом событии [2, с. 1]. Пятый пункт декларации посвящен вопросу всестороннего изучения Катастрофы и организации специальных курсов и учебных программ в школах, университетах и других просветительных учреждениях [2, с. 2].

К проблемам преподавания истории Катастрофы относят психологический фактор: современное поколение привыкло к постоянной стрессовой информации, притупляющей остроту восприятия катастроф. Отмечается, что эмоциональный рассказ о Холокосте произведет на учащихся глубокое впечатление только в том случае, если

будет сопровождаться соответствующими интерактивными формами преподавания [2, с. 2].

Однако вопрос о создании обязательного для всех школ курса по истории Холокоста пока не решен. Одной из основных проблем не принятия этой программы является беспокойство тем, что если эту тему навязывать, то она может вызвать отторжение, а возможно, и новую волну антисемитизма. К тому же существуют опасения касательно компетенций преподавателей: смогут ли они объяснить, почему идет речь именно о евреях; провести параллели с сегодняшним днем и показать, к чему приводит ксенофобия [4, с. 95]?

Таким образом, «замалчивание» истории Холокоста в рамках изучения, курса всеобщей истории недопустимо. Необходимо изучать историю Катастрофы, все, без исключения, события Второй мировой войны и того, что было после, все проявления расизма, антисемитизма и ксенофобии.

Список литературы:

1. Выступление профессора Иехуды Бауэра в Бундестаге. 27 января 1998 года. – Иерусалим: Ахва – Пресс, 2001. – 10 с.
2. Декларация Стокгольмского международного форума, посвященного Катастрофе. 26 – 28 января 2000 года. – Иерусалим: Ахва – Пресс, 2001. – 2 с.
3. Ильковская И.М., Каменчук И. Л. Актуализация событий Холокоста в контексте формирования исторической памяти // Вестник Саратовского областного института развития образования. – 2017. - № 3. – С. 113 - 116.
4. Печерская Н. М. Современные тенденции преподавания тем холокоста и антисемитизма // Российский академический журнал. – 2013. - № 3. – С. 94 - 97.
5. Шуб М. Л. Функции культурной памяти // Вестник культуры и искусств. – 2016. - № 4. – С. 71 - 76.

УДК 378

Парамонов А.Г.

к.п.н., доцент кафедры изобразительного,
декоративно-прикладного искусства и дизайна
Липецкий государственный педагогический университет
имени Семенова-Тян-Шанского
(Россия, г. Липецк)

ПРОБЛЕМЫ ПО ЖИВОПИСИ НА ПЛЕНЭРНОЙ ПРАКТИКЕ

Аннотация: в данной статье рассматриваются вопросы, связанные с основными проблемами пленэрной практики, даются общие методические рекомендации.

Ключевые слова: живопись, пленэр, несформированность, световоздушная среда, цветовые отношения.

На пленэрной практике в учебной деятельности студентов прослеживается несформированность таких художественно-профессиональных умений, как умение с помощью художественных красок решать вопросы, связанные с передачей световоздушной среды (света, влияния атмосферы, пространства). А в погоне за оригинальностью у некоторых студентов в учебных этюдах прослеживается отход от правдивого, объективного отражения действительности: небрежный рисунок, нарочитая декоративность, схематизм цвета, умаление задач тонального рисунка, объёмных и материальных качеств изображения, примитивизм. Создается впечатление, что некоторые работы написаны как будто ночью или в сумерках, при отсутствии света. Практически, изображая предмет, многие студенты лишают его силы объема, световых условий в которых он находится. Отказ от света приводит многих начинающих художников к тому, что в их живописи уже не преследуются задачи на передачу дневного света, состояния погоды, расстояния источника света до предмета, силы света, световоздушной среды и т.д. Из-за отсутствия интереса к углублению профессиональных знаний, умений и навыков по рисунку, живописи и композиции многие студенты часто работают по выработанным шаблонам (единый формат, единая

точка зрения; однообразное колористическое решение во всех этюдах, не зависимо от цветового состояния природы в разное время суток и т.д.)

По данным замечаниям уже можно судить о том, как остро стоит вопрос о повышении профессиональной подготовки будущих художников-педагогов и в частности на пленэрной практике!

В связи с этим обучение профессиональному мастерству рекомендуется начинать с того момента, когда студент приступает к работе с природы методом отношений при цельном видении. Замечательный художник педагог Д.Н. Кардовский говорил, что «главное внимание, как в постановке, так и в руководстве работой должно быть обращено на то, чтобы вести все преподавание только на нахождении цветовых отношений. Нужно все время приучаться мыслить и работать отношениями» [1]. Другой не менее известный художник Н.П. Крымов говорил: «Цвет появляется в сочетаниях, живописных отношениях. Если живописные отношения не верны, то самые чистые краски могут смотреться мазней» [2]. Б.В. Иогансон об этой задаче обучения говорил; «Точная передача светлотных и цветовых отношений оттенков тонов составляет основу живописи» [3].

Другим, не менее важным вопросом на пленэрной практике является умение передавать свето-воздушную среду. Студенту, впервые работающему на пленэре, трудно правильно увидеть цвет предметов и объектов, измененных расстоянием, силой и цветом освещения. Этому мешают привычные представления о предметном цвете. Для преодоления такой константности восприятия, для выработки аконстантного восприятия цвета в предлагаемую нами систему заданий включено несколько упражнений, способствующих постановке профессионального цельного восприятия.

С первых же занятий на пленэрной практике студентам необходимо ознакомиться с особенностями константного и аконстантного восприятия цвета, научиться замечать изменения локального цвета природы в условиях разного освещения и удаления. Для воспитания аконстантного видения предлагаются краткосрочные упражнения на изучение характера освещенности натюрморта и пейзажного мотива при утреннем и вечернем солнце, при чистом небе, в серый день и т.д.

Таким образом, исходными позициями построения предлагаемой нами

студентам системы заданий и упражнений являются:

1. Основной профессиональный закон живописи - метод работы отношениями - взят за теоретическую основу содержания обучения.

2. Навык целостного восприятия природы; «умение видеть» должен вырабатываться у студентов с самого начала обучения.

3. Цветовые отношения элементов пейзажа создаются с учетом общего тонового и цветового состояния этюда, его колористического единства.

В результате выполнения комплекса предложенных упражнений студенту надо научиться:

. определять обусловленный освещением, средой, пространством цвет предметов по трем основным свойствам (светлота, цветовой оттенок и насыщенность);

. находить основные цветовые отношения основных объектов пейзажа (земля, вода, небо) и цельно передавать их в этюде;

. строить отношения с учетом общего тона, зависящего от характера освещенности;

. передавать цветовую зависимость предметов от среды, освещения и пространства;

. решать пространство в пейзаже с учетом воздушной перспективы и цветовых отношений между планами;

. изображать детали пейзажа.

Для каждого задания и упражнения должен быть определен круг теоретических вопросов, которые необходимо знать студентам. Задания должны сопровождаться методическим обоснованием роли для последующих заданий.

Список литературы:

1. Кардовский Д.Н. Пособие по рисованию. М."Л., 1938. С. 8, 12.

2. Н. П. Крымов – художник и педагог. Статьи, воспоминания [Текст]. – М.: Изобразительное искусство, 1989. – 224 с.

3. Иогансон, Б.В. О живописи / Б.В. Иогансон. - М., 1955. С. 28.

УДК 1

Суйналиева К.Р.

Студентка педагогического отделения

Ставропольский государственный педагогический институт

(Россия, г. Ставрополь)

ТЕОРИЯ ГРАФОВ В СРЕДНЕЙ ОБЩЕОБРАЗОВАТЕЛЬНОЙ ШКОЛЕ

Аннотация: в данной статье рассмотрена проблема применения теории графов в средней общеобразовательной школе. Глубокое изучение данной теории на занятиях математического кружка.

Ключевые слова: Граф, метод графов, математический кружок.

Автором самой первой работы по теории графов считается один из выдающихся математиков Швейцарии Леонард Эйлер. Появилась данная работа в 1736 году и использовалась исключительно в головоломках и математических играх. В дальнейшем, с развитием математической науки, теория графов набирала все большую популярность.

На сегодняшний день теория графов находит применение в разнообразных вопросах практического характера: при решении транспортных задач, в программировании и теории игр, при построении схем. В современном обществе данная теория используется и в таких науках, как лингвистика, психология, социология, генетика, экономика.

Граф это фигура, состоящая из точек и линий, которые связывают эти точки. Сами точки именуют вершинами графа, а линии, соединяющие вершины — ребрами графа. Существует огромное количество задач, решение которых достигается с помощью метода графов. На наш взгляд, изучение теории Эйлеровых графов в средней школе было бы не только познавательно, но и достаточно интересно[1].

В школьном курсе математики рассматриваемая тема отсутствует. К большому сожалению, многие школьники не имеют представления о данной теории и встречаются

с ней уже в высшей школе. На самом деле, теория графов доступна к изучению даже в 5-6 классах. Этот материал усваивается с большой легкостью. В виду того, что основа теории - это рисунок, школьники сразу могут запомнить принцип построения графа к той или иной задаче.

В различных областях математики и во множестве других дисциплин, графы используются довольно часто. Поэтому очень важно познакомить школьников с такими замечательными объектами математики и их свойствами, научить использовать их при решении задач.

Метод графов очень прост и удобен в применении, а ученики с легкостью смогут понять и использовать его в учебной деятельности и не только. Исходя из этого, было бы актуально создание математического кружка в современной школе. Математический кружок не только является одной из наиболее действенных и эффективных форм внеклассных занятий, но так же это прекрасный способ объединить учеников, создать для них непринужденную атмосферу, но при этом получать новые знания. Программа математического кружка должна носить преимущественно игровой и занимательный характер. В её состав может входить не только решение текстовых задач, но и работа с графами, моделирование, интеллектуальные игры, работа с чертежами, так же творческие проекты учащихся. На занятиях ученики смогут отвлечься и посмотреть на математику как на интересную и увлекательную науку.

Чаще всего задачи, решаемые с помощью графов, встречаются в математических олимпиадах и задачах из ОГЭ (ЕГЭ) по информатике. Благодаря такому кружку, школьники смогут повысить свой уровень знаний по математике и информатике. Огромное количество задач, как простых, так и сложных может быть решено учениками с помощью метода графов.

Подводя итог, с уверенностью можно сказать о том, что дополнительные занятия по решению задач, работа с графами и чертежами во многом способствуют развитию логического мышления учеников и привьют интерес к математическим дисциплинам. Так же теория графов дает наглядность, а значит повышает уровень концентрации учеников, формирует абстрактное мышление. Введение теории графов в средней общеобразовательной школе с помощью математического кружка повысит

математическую культуру ученика и способствует развитию умений учащихся решать нестандартные задачи, используя различные методы и приемы.

Список литературы:

1. Подготовка школьников к олимпиадам по математике. 5-6 классы./сост. Григорьева Г. И. – М. : «Глобус», 2009 г.
2. "Графы и их применение" Березина Л.Ю.
3. «Элементы теории графов» Л.Н. Домнин.

ЮРИДИЧЕСКИЕ НАУКИ

УДК 4414

Грачев Д.М.

студент

Всероссийский Государственный Университет Юстиции

(Россия, г. Москва)

ПОЖИЗНЕННОЕ ЛИШЕНИЕ СВОБОДЫ КАК ВИД НАКАЗАНИЯ В ЗАРУБЕЖНОМ УГОЛОВНОМ ПРАВЕ

***Аннотация:** статья посвящена вопросам развития института пожизненного лишения свободы в зарубежном уголовном законодательстве. Дается характеристика условиям применения такого вида наказания, как пожизненное лишение свободы.*

***Ключевые слова:** Лишение свободы. Мера наказания. Условно-досрочное освобождение. Наказание.*

С недавних пор во множестве государств распространяется движение сторонников полной отмены смертной казни. Огромное значение в нем имеет организация "Международная амнистия". Она собирает публикации и материал о законодательстве и фактическом применении смертной казни в различных странах мира.

На Всероссийской конференции по проблемам отмены смертной казни, которая состоялась в 1999 году, предоставлялась информация, в соответствии с которой к апрелю 1999 года из 185 стран-членов ООН 112 отменили смертную казнь, а из 73 оставшихся стран менее 40 приводили в исполнение это наказание.

Лишение свободы предусмотрено в уголовном законодательстве всех без исключения стран. Оно является основным наказанием за наиболее опасные виды преступлений и достаточно распространенным в судебной практике. Лишение свободы - универсальный вид наказания, который может обеспечить реализацию

различных целей уголовно-правового воздействия: наказание, исправление. Во многих странах нашего времени существует единый вид лишения свободы - тюремное заключение и его разновидности.

Лишение свободы является наиболее распространенным видом наказания в судебной практике и в законодательстве Соединенных Штатов Америки. Оно может быть назначено на определенно установленный срок, а может и на пожизненный, который отбывается в учреждениях с разными по строгости режимами. Максимальные сроки лишения свободы в нормативных правовых актах не прописаны. При совокупности преступлений применяется принцип неограниченного сложения наказаний, окончательный срок может быть и 100, и 150 и 200 лет. Пожизненный срок назначается как альтернатива смертному приговору и как самостоятельная мера за наиболее опасные преступления. Иногда пожизненное лишения свободы предусматривается в санкции закона как обязательная и единственная мера.

Во Франции в случае осуждения на пожизненный срок период, в течении которого невозможно изменить срок отбывания в заключении составляет не менее 18 лет. В это время осужденный не имеет права использовать положения, которые касаются дробления или приостановления наказания, разрешения выхода и полусвободы. Но трибунал или суд присяжных имеют право особым решением увеличить этот срок до 22 лет. Возможно его увеличение и до 30 лет при совершении умышленного убийства, если жертвой является несовершеннолетний в возрасте не более 15 лет и предумышленному убийству предшествовали или его сопровождали изнасилование, пытки или акты жестокости.

Пожизненное лишение свободы применяют в Исландии, Северной Ирландии, Венгрии, Греции, Кипре, Израиле, Индии, Китае, Иране, Вьетнаме и во множестве иных государствах. Пожизненное лишение свободы чаще всего назначается как альтернатива смертной казни.

В Соединенных Штатах Америки около 2000 лиц младше 18 лет отбыли такие наказания, 16% из них без права условно-досрочного освобождения были младше 15 лет на момент совершения преступления. Большинство правонарушителей

мужского пола (только 2,6% - женского) и афроамериканцы (60%). Многие из них совершили преступление в первый раз, 59% ранее не задерживались и не привлекались к ответственности.

Пожизненное лишение свободы в Соединенных Штатах назначается за преступления, которые повлекли смерть другого лица:

1. Убийство члена Конгресса.
2. Убийство в период отбывания пожизненного заключения.
3. Убийство сотрудников правоохранительных органов.
4. Похищение людей или захват заложников, повлекшие смерть потерпевших, а также ограбление банка, повлекшее гибель человека.

Обычного суды указывают в приговоре, что право на ходатайство о досрочном освобождении под надзор у осуждённого наступит после отбытия 15 (минимум) или 20 лет. Помимо этого закон многих штатов предусматривает возможность пожизненного лишения свободы без права на условно-досрочное освобождение.

Важно обратить внимание на то, что юристы и представители общественности США резко негативно относятся к такому явлению, как пожизненное лишение свободы без права на досрочное освобождение. Они приравнивают его к смертной казне. Оно, по их мнению, мучительно, потому что приносит тяжелые душевные страдания осужденным.

Существование в местах лишения свободы без права условно-досрочного освобождения они называют альтернативой смертной казни.

Единственная возможность выхода из тюрьмы для пожизненно осуждённых - это помилование.

С прагматической точки зрения, наказание в виде пожизненного лишения свободы без права досрочного освобождения, более мягкое, чем смертная казнь, и положительно воспринимается со стороны общественности. Определяющим фактором в поддержку пожизненного лишения свободы для американского общества является тезис о том, что жизнь в тюрьме без права на досрочное освобождение гарантирует, что преступник будет сильно страдать все оставшиеся дни за совершённое преступление. При этом оно гораздо гуманнее, чем смертная

казнь, так как исключает риск лишения жизни невинного человека в случае судебной ошибки.

Важно отметить, что в отличие от российского законодательства, возраст, с которого назначается пожизненное лишение свободы, в США не ограничен наступлением совершеннолетия, поэтому данное наказание может применяться также к несовершеннолетним преступникам за наиболее опасные преступления. Кроме того, в США пожизненное лишение свободы назначается женщинам. Однако женщины-заклѹченные составляют меньшинство среди тех, кто отбывает пожизненное лишение свободы в США сегодня. В соответствии с уголовным законодательством США пожизненное заключение вообще не назначается только беременным женщинам, женщинам имеющим одного и более детей.

Список литературы:

1. Нагорный Р.С. Смертная казнь или пожизненное лишение свободы: за и против// Российский следователь.-2008.-№6.-С.12
2. Попов В. Пожизненное лишение свободы: реальность и перспектива//Преступление и наказание.-2008.-№1- С.18.
3. Отмена смертной казни в Европе // Interights Bulletin («Бюллетень ИНТЕРАЙТС»): сайт. - Режим доступа: <http://www.hrights.ru/text/inter/b5/>

УДК 1

Даровских С.М.

доктор юридических наук, профессор, заведующий кафедрой «Уголовный процесс, криминалистика и судебная экспертиза».

Южно-Уральский государственный университет

Гусева М.П.

студент-магистр, группа Юм-175.

Южно-Уральский государственный университет

СОСТЯЗАТЕЛЬНОСТЬ УГОЛОВНОГО СУДОПРОИЗВОДСТВА НА СТАДИИ ПРЕДВАРИТЕЛЬНОГО РАССЛЕДОВАНИЯ

Аннотация: рассматривается состязательность в уголовном процессе на стадии предварительного расследования.

Ключевые слова: УПП, уголовный процесс, предварительное расследование.

Один из основополагающих принципов уголовного судопроизводства – состязательность, гарантирован УПК РФ и Конституцией РФ. Данный конституционный принцип распространяет свое действие на весь уголовный процесс, но у теоретиков и практиков возникает много вопросов о его действии на стадии предварительного расследования.

Так, Лахонова М.Л. считает, что на стадии предварительного расследования у обвиняемого и защитника отсутствуют равные права и возможности со следователем по сбору и представлению доказательств, поэтому предварительное расследование, имеет черты инквизиционного процесса и не допускает для обвинителя и защитника эквивалентных возможностей по собиранию доказательств. Полагаем, что данная позиция имеет право на существование. Действительно, в УПК РФ говорится о том, что должностные лица органов предварительного расследования имеют право собирать доказательства, путем проведения следственных и иных процессуальных действий,

порядок которых регламентирован законом, когда защитник аналогичных прав не имеет и собирает доказательства иными способами, которые законом не урегулированы. Здесь становится заметной грань между объемом прав стороны обвинения и стороны защиты. Более того защитник и другие субъекты стороны защиты фактически не собирают доказательства, а лишь предоставляют сведения, которым при благоприятном исходе и по решению следователя или дознавателя может быть предан данный статус.

А.Пиюк обращает наше внимание на то, что уголовный процесс России является смешанным типом уголовного судопроизводства, поэтому как в ходе судебного производства, так и на стадии предварительного расследования, имеют место черты как состязательного, так и розыскного процесса. Аналогичной точки зрения придерживаются большинство ученых-процессуалистов, в том числе и мы, полагая, что в ходе своего исторического развития российский уголовный процесс не сформировался как чисто состязательный, сохранив на досудебных стадиях яркие черты розыскного процесса. Однако проявления состязательности и на данном этапе имеет место: например, при привлечении лица в качестве обвиняемого, поскольку именно в рамках реализации главы 23 УПК РФ следователь, осуществляя функцию обвинения, предъявляет обвинение лицу и одновременно с этим обвиняемому еще до суда предоставляется возможность защищаться против выдвинутого обвинения.

По мнению Давлетова А.А., Лукичева Н.А., Мизулиной Е.Б. предварительное расследование по УПК РФ в целом осталось прежним, советским, за исключением двух новшеств. Первое – возможность обращения уголовно преследуемого лица и его защитника в суд с жалобой на органы следствия и дознания в порядке ст. 125 УПК РФ, второе – расширение правомочий подозреваемого, обвиняемого, а также защитника в противостоянии уголовному преследованию, в частности, путем самостоятельного собирания доказательственной информации.

В этих новеллах так же усматривается наличие элементов состязательности в досудебном уголовном судопроизводстве России, однако в полном объеме реализация принципа состязательности на стадиях возбуждения уголовного дела и предварительного расследования не находит своего полного отражения, так как в нормах УПК РФ фактически закреплено розыскное досудебное производство.

Органы предварительного расследования сохранили статус полноправных «хозяев», а защита имеет наименьший приоритет, поэтому эффективное и полное состязание между ними отсутствует.

СПИСОК ЛИТЕРАТУРЫ:

Лоханова М.Л. , /Проблема состязательности на стадии предварительного расследования// М.Л. Лоханова. – Издательство: ННГУ. – 2003 г. – С. 327

Давлетов А.А./ Состязательность в современном уголовном процессе// А.А. «Давлетов. – http://www.bmpravo.ru/show_stat.php?stat=894. – 2005 г.

УДК 343.3/7

Дыкуха А.Д.

Бакалавр, студент магистратуры

Московский финансово-юридический университет МФЮА

(Россия, г. Москва)

КОРРУПЦИЯ В ОРГАНАХ ГОСУДАРСТВЕННОЙ ВЛАСТИ

***Аннотация.** В данной статье мы рассмотрим основные моменты противодействия коррупции и новеллы публичного права в 2018 году. В статье представлены вопросы относительно регулирования противоправных действий коррупции в Федеральных органах исполнительной власти Российской Федерации. В настоящее время ветвь от самой верхушки исполнительной власти в Российской Федерации до муниципальных учреждений полностью ведет контроль за действиями и профилактикой противодействия коррупции. Внедряются новые профилактические меры. Ужесточается ответственность руководителей и должностных лиц. Регулярно проводятся совещательные процедуры о профилактике противодействия коррупции в нашей стране.*

Ключевые слова: *коррупция, ответственность, противодействие, вина, профилактика, органы управления, противоправность, вина.*

В Федеральном законе «О противодействии коррупции» № 273-ФЗ от 25.12.2008 года, в котором установлены основные принципы противодействия коррупции, правовые и организационные основы предупреждения коррупции и борьбы с ней, минимизации и (или) ликвидации последствий коррупционных правонарушений.

В вышеуказанном Федеральном законе, мы видим, что коррупция - это злоупотребление служебным положением, дача взятки, получение взятки, злоупотребление полномочиями, коммерческий подкуп либо иное незаконное использование физическим лицом своего должностного положения вопреки законным интересам общества и государства в целях получения выгоды в виде денег, ценностей, иного имущества или услуг имущественного характера, иных имущественных прав для себя или для третьих лиц либо незаконное предоставление такой выгоды указанному лицу другими физическими лицами или совершение вышеуказанных деяний, от имени

или в интересах юридического лица.

Исходя из вышеизложенного можно определить, что противодействие коррупции - деятельность федеральных органов государственной власти, органов государственной власти субъектов Российской Федерации, органов местного самоуправления, институтов гражданского общества, организаций и физических лиц в пределах их полномочий:

а) по предупреждению коррупции, в том числе по выявлению и последующему устранению причин коррупции (профилактика коррупции);

б) по выявлению, предупреждению, пресечению, раскрытию и расследованию коррупционных правонарушений (борьба с коррупцией);

в) по минимизации и (или) ликвидации последствий коррупционных правонарушений [4, с. 61].

Проанализируем нормативные правовые акты Российской Федерации, регулирующие противодействие коррупции в нашем государстве.

а) федеральные нормативные правовые акты (федеральные конституционные законы, федеральные законы, нормативные правовые акты Президента Российской Федерации, нормативные правовые акты Правительства Российской Федерации, нормативные правовые акты федеральных органов исполнительной власти и иных федеральных органов);

б) законы и иные нормативные правовые акты органов государственной власти субъектов Российской Федерации;

в) муниципальные правовые акты.

Разберем основные функции государственного, муниципального регулирования предприятием. Основными функциями являются возможности государственного или муниципального служащего совершать обязательные для исполнения решения по кадровым, организационно-техническим, финансовым, материально-техническим или иным вопросам в отношении данной организации, в том числе резолюции, связанные с выдачей разрешений (лицензий) на выполнение конкретного вида деятельности и (или) отдельных действий указанного предприятием, или подготавливать проекты таких решений [2, с. 272].

На современном этапе развития существуют различные классификации коррупции, критериями которых в основном являются социальные и экономические явления современного общества, которые непосредственным образом влияют на развитие коррупции.

Лица, совершившие коррупционные преступления несут уголовную ответственность, административную ответственность, дисциплинарную и гражданско-правовую ответственность в соответствии с законодательством Российской Федерации[3, с. 888].

К административным правонарушениям коррупционного характера, относятся правонарушения предусмотренные Кодексом Российской Федерации об административных правонарушениях от 30.12.2001 N 195-ФЗ, по тексту работы будет приведены законодательные нормы, установленные в КоАП РФ по коррупционным правонарушениям. Разберем более подробно административную ответственность, установленную за административные правонарушения в области коррупции [1, с. 304].

Рассмотрим подробнее о проведении мероприятий в области противодействия коррупции в органах исполнительной власти Российской Федерации.

Мы видим, что антикоррупционные мероприятия плана направлены на решение следующих основных задач:

1). Усовершенствование правовых основ и организационных механизмов предотвращения и выявления конфликта интересов в отношении лиц, замещающих должности, по которым установлена обязанность принимать меры по предотвращению и урегулированию конфликта интересов;

2). Усовершенствование механизмов контроля за расходами и обращения в доход государства имущества, в отношении которого не представлено сведений, подтверждающих его приобретение на законные доходы, предусмотренных Федеральным законом от 3 декабря 2012 г. N 230-ФЗ "О контроле за соответствием расходов лиц, замещающих государственные должности, и иных лиц их доходам";

3) Повышение эффективности противодействия коррупции в федеральных органах исполнительной власти и государственных органах субъектов Российской Федерации, активизация деятельности подразделений федеральных государственных органов и

органов субъектов Российской Федерации по профилактике коррупционных и иных правонарушений, а также комиссий по координации работы по противодействию коррупции в субъектах Российской Федерации;

4) Повышение эффективности противодействия коррупции при осуществлении закупок товаров, работ, услуг для обеспечения государственных и муниципальных нужд;

5) Увеличение воздействия этических и нравственных норм на соблюдение лицами, замещающими государственные должности Российской Федерации, государственные должности субъектов Российской Федерации, муниципальные должности, должности государственной и муниципальной службы, запретов, локализаций и требований, установленных в целях противодействия коррупции;

6) усиление использования механизмов международного сотрудничества для выявления, ареста и возвращения из иностранных юрисдикции активов, полученных в результате совершения преступлений коррупционного направления;

7) Повышение эффективности информационно-пропагандистских и просветительских мер, направленных на создание в обществе атмосферы ксенофобии к коррупционным проявлениям [5, с. 52].

Мы рассмотрели основные функции по противодействию коррупции в органах исполнительной власти. В настоящий момент, тема данной статьи наиболее актуально, поскольку рост преступности в органах исполнительной власти, касающейся преступлений в области коррупции возрастает. Напомним, что лица, совершившие вышеуказанные преступления несут ответственность, предусмотренную статьями 159, 159.4, 204, 285, 290, 291, 291.1, 292, 304 Уголовного кодекса Российской Федерации, а также административную ответственность и дисциплинарную.

С 01 января 2018 года вступили в силу изменения в Федеральный закон «О противодействии коррупции» № 273-ФЗ от 25.12.2008 года, в соответствии с которыми, лица, уволенные за утрату доверия или разглашение государственной тайны обязаны вноситься в реестр лиц, уволенных в связи с утратой доверия. Правительством Российской Федерации установлен порядок включения и исключения из указанного реестра. Реестр размещен в государственно-информационной системе государственной

службы в сети интернет.

В 2018 году введена система экспертной оценки. Экспертную оценку обязаны проводить специализированные юридические лица, получившие аккредитацию Национального совета по противодействию коррупции.

Указом Президента Российской Федерации 29 июня 2018 года был подписан и утвержден «Национальный план противодействия коррупции на 2018-2020г.г.» План размещен на сайте правовой информации. До 01.10.2018 года Правительству РФ было предложено разработать и утвердить методику оценки внутриведомственных антикоррупционных планов.

В настоящее время ветвь от самой верхушки исполнительной власти в Российской Федерации до муниципальных учреждений полностью ведет контроль за действиями и профилактикой противодействия коррупции. Внедряются новые профилактические меры. Ужесточается ответственность руководителей и должностных лиц. Регулярно проводятся совещательные процедуры о профилактике противодействия коррупции в нашей стране.

Из статьи нам видно, что принимаемые меры спускаются вниз по ветви исполнительной власти. В субъектах Российской Федерации принимаются региональные нормативные документы, которые регламентируют проведение антикоррупционных процедур.

Таким образом, мы видим огромную работу органов исполнительной власти в Российской Федерации по противодействию коррупции в нашем государстве.

До настоящего времени существовала безнаказанность коррупционных действий. Считаю, что ужесточение законодательных норм в отношении наказания позволит эффективно противодействовать коррупционным правонарушениям и преступлениям. Виновные лица должны привлекаться к ответственности.

Список литературы:

1. Андрианов. В. Д. Коррупция как глобальная проблема. История и современность / В.Д. Андрианов. - М.: Экономика, 2016. - 304 с.

2. Артемьев. А. Б. Антропология коррупции / А.Б. Артемьев. - М.: Издательство юридического института (Санкт-Петербург), 2016. - 272 с.

3. Годунов. Игорь Валентинович Международная коррупция от А до Я. Большой энциклопедический словарь / Годунов Игорь Валентинович. - М.: Перспектива, 2017. - 88 с.

4. Макаренков. С.М. Джордж Сорос и другие... о коррупции, власти и безупречности / С.М. Макаренков. - М.: Рипол Классик, 2015. - 61 с.

5. Рассел. Джесси Коррупция в России / Джесси Рассел. - М.: VSD, 2017. - 52 с.

УДК 34.07

Дыкуха А.Д.

Бакалавр, студент магистратуры

Московский финансово-юридический университет МФЮА

(Россия, г. Москва)

ОТВЕТСТВЕННОСТЬ МУНИЦИПАЛЬНЫХ ОРГАНОВ И ДОЛЖНОСТНЫХ ЛИЦ

Аннотация. В данной статье определяются основные определения и термины в области ответственности муниципальных органов и должностных лиц, отражены виды юридической ответственности должностных лиц и органов местного самоуправления. Была произведена попытка обоснования коллизий законодательства РФ по направлению ответственности органов местного самоуправления.

Также были выявлены пробелы в правоприменительной практике в области исследования ответственности муниципальных органов и должностных лиц.

По итогу исследования сформированы предложения по развитию законодательства, непосредственно регламентирующего базу ответственности органов местного самоуправления.

Ключевые слова: муниципальный орган, должностное лицо, ответственность, норма права, муниципальное право, оптимизация, коллизии.

Как юридическое понятие, ответственность имеется во всей существующей системе законодательства РФ. В федеральном законе «Об общих принципах организации местного самоуправления в Российской Федерации», установлены положения, которые устанавливают ответственность депутатов и иных выборных лиц местного самоуправления перед населением и государством, они выступают законодательной основой ответственности самих органов местного самоуправления.

В данном случае, норма ответственности должностных лиц и органов местного самоуправления, в целом, направлена на результативную деятельность по общему достижению всех поставленных целей, отнесенных к локальной степени власти, гарантии законных интересов местных жителей. Здесь имеется в виду использование

населением муниципалитетов всевозможных форм контроля над деятельностью должностных лиц и органов местного самоуправления, они содержатся в уставе конкретного муниципального образования.

При этом должностное осуществление органами местного самоуправления своих обязанностей, которые взяты напрямую перед населением, определяется императивом демократического правового государства по направлению реализации муниципальной публичной власти.

В случае политического или экономического кризиса, основной проблемой осуществления ответственности муниципалитета и органов местного самоуправления является законодательство, непосредственно регулирующее институт ответственности перед населением.

Здесь отсутствует непредвзятость в существующих нормах, которые регламентируют ответственность перед государством. При постоянном переустройстве этой области, большой трудностью значится неимение в России общей базы, которая регламентирует процесс привлечения к данному виду ответственности [2].

Юридическая ответственность всегда связана с государственным принуждением. При этом государство в лице должностных лиц и муниципальных органов реагирует на противоправное поведение с помощью возложения обязанности претерпевать отрицательные для лица последствия.

Данная роль определяется составляющей правоохранительного отношения, формирующегося между этими субъектами права, физическим и юридическим лицом, государством. Должностные правонарушения в существующем законодательстве в виде самостоятельной категории, сегодня, отсутствуют, но встречаются в научной литературе, что определяется осложнением в разграничении юридической ответственности.

Под должностными правонарушениями понимаются правонарушения, реализуемые должностными лицами при исполнении или неисполнении основных должностных обязанностей. В данном случае, к правонарушениям причисляют правонарушения, которые предусмотрены административным и уголовным законодательством.

Вопросы ответственности за отсутствие полноценного исполнения некоторых полномочий должностными лицами и муниципальными органами сформированы в региональном и федеральном законодательстве недостаточно.

При формировании соответствующих правовых норм важно помнить, что неверное осуществление должностными лицами и муниципальными органами государственных полномочий может иметь форму неисполнения определенных обязанностей.

В данном случае, отсутствие подобающего выполнения основных государственных полномочий указывает на недостаток реализации должностными лицами их служебных обязанностей, за это предусмотрена дисциплинарная ответственность, а также ответственность перед населением [2].

На должностное лицо и муниципальный орган могут быть наложены дисциплинарные взыскания, среди которых:

- выговор;
- замечание;
- увольнение с муниципальной службы в соответствии с основаниями.

Уголовная ответственности муниципальных органов и должностных лиц может наступить в случае реализации им деяний, которые содержат признаки состава преступлений, предусмотренных действующим уголовным правом.

В последние годы с помощью нормотворчества были урегулированы и установлены актуальные проблемы, среди них можно назвать ответственность местного самоуправления за реализуемую управленческую деятельность. Сегодня в системе местного самоуправления присутствует большое количество трудностей. Объем ответственности, а также ресурсы муниципалитетов вовсе не сбалансированы, требуют государственного реформирования.

В связи с этим присутствует постоянный беспорядок с осуществлением полномочий. Полномочия размыты, перескакивают с одного уровня власти на другой, с поселения на район, из района в регион и обратно. Можно сказать, что органы местного самоуправления часто «сотрясают» новости о перестановках в кадрах, а также коррупционные скандалы муниципальных менеджеров.

Основной перечень субъектов ответственности перед населением был дополнен органами местного самоуправления. С помощью этого было предусмотрено долгосрочное прекращение полномочий представительного органа муниципального образования при нарушении срока издания муниципального правового акта, который требуется для осуществления решения, принятого с помощью прямого волеизъявления граждан [4].

Конструкция реализации данного вида ответственности не конкретизирована. По данной причине встает вопрос о формах правонарушений представительного органа, а также о критериях, по ним можно отнести к категориям, влекущим его ответственность за собой. Разумным было применение местными жителями данной меры ответственности, а также за другой вид пассивности представительного органа муниципального образования – без уважительных причин непроведение правомочного заседания в течение 3 месяцев.

Законодателем сегодня определена ответственность за подобного рода правонарушение перед государством, а не перед населением. Существует другая категория дел: ситуации, которые затрагивают решения представительного органа, непосредственно связанные с осуществлением форм реализации местного самоуправления.

Важно формирование мероприятий, выражающих волеизъявление граждан, ликвидация значительных нарушений, которые коверкают истинную волю местных жителей.

Сегодня принято считать, что в законодательных актах недостаточно отражены положения, которые касаются ответственности глав местных администраций, непосредственно назначенных на должность по контракту, а также перед населением. Поводом к этому определяется ограниченность бюджетных средств [1].

Местная администрация вовлечена косвенно в осуществление ответственности перед населением. Широко известно, что в соответствии со ст. 36 и 37 ФЗ № 131-ФЗ глава муниципального образования, возглавляющий местную администрацию, подконтролен и подотчетен населению и представительному органу муниципального

образования, а глава местной администрации, реализующий полномочия на основе контракта, представительному органу.

В данном случае, если исследовать практику местного самоуправления, действующую в РФ, стоит выделить факт, что все муниципалитеты испытывают недостаток в автономии, а также не имеют полномочий по принятию законов, что недостаточно обеспечено финансированием.

Различные органы местного самоуправления склонны к политическому влиянию, это несовместимо с понятием «муниципальные органы – вне политики».

При этом важно иметь разграничение компетенций центральных и региональных органов. Здесь требуется конкретно разграничить и определить полномочия в органах муниципальной власти на уровне действующего законодательства, а также установить обязательность их за принятие решений [3].

Можно сказать, что недостатки, связанные с определением полномочий открывают возможности для проявления некоторых злоупотреблений властью, а также коррупции в России.

СПИСОК ЛИТЕРАТУРЫ:

1. Беззубенко А. В. Правовой статус местной администрации как исполнительно-распорядительного органа// Основные тенденции и детерминанты реформирования конституционного и административного права на современном этапе, №2, 2017 г. 8-14 с.;
2. Рудь Н. И. Ответственность должностных лиц и местного самоуправления// Вестник современных исследований, №5, 2018 г. 522-527 с.;
3. Сорокина Н. В. Проблемы юридической ответственности должностных лиц органов местного самоуправления в муниципальном праве// Бизнес, образование, право, №4, 2017 г. 303-306 с.;
4. Хаматзянова Д. Р. Аминов И. Р. Ответственность органов должностных лиц местного самоуправления перед населением муниципального образования// Научный форум, №2, 2018 г. 99-102 с.

УДК 1

Кобежиков А.А.

Студент ХГУ им. Н.Ф. Катанова

Куюков Р.А.

Студент ХГУ им. Н.Ф. Катанова

Научный руководитель:

Шведчикова Е.В.

ХГУ им. Н.Ф. Катанова

ТЕОЛОГИЧЕСКАЯ ТЕОРИЯ ВОЗНИКНОВЕНИЯ ГОСУДАРСТВА

Аннотация: статья посвящена рассмотрению теологической теории происхождения государства, а также выявлению плюсов и минусов данной теории.

Ключевые слова: государство, теологическая теория, Аврелий Августин, Тертуллиан, Фома Аквинский.

Своё распространение теологическая теория возникновения государства получила в работах великих философов: Аврелий Августин, Тертуллиан, Фома Аквинский. Также её представителями были многие религиозные деятели средневековой Европы, Древнего Востока, христианские философы и богословы.

Основоположники данной теории, утверждали, выражая широко распространенное ранее религиозное сознание, что государство создано и существует по воле Бога. В связи с этим церковная власть имеет приоритет над светской властью, именно поэтому вступление любого монарха на престол должно быть освящено церковью. Эта процедура придает светской власти особую силу и авторитет, преобразовывая монарха в представителя Бога на земле. Теологическая теория широко использовалась для обоснования и оправдания неограниченной монархии, а также для пропаганды смирения подданных перед государственной властью.

В древние времена правовая, политическая мысль у людей восходила к мифологическим началам и, следовательно, развивалось представление о том, что земные правила есть часть общемировых и космических, имеющих божественное происхождение. По мнению представителей этой теории, государство — продукт божественной воли, в силу чего государственная власть — вечна и незыблема, зависима главным образом от религиозных организаций и деятелей. Поэтому каждый обязан подчиняться государю во всем. Существующее социально-экономическое и правовое неравенство людей предопределено той же божественной волей, с чем необходимо смириться и не оказывать сопротивления наместнику Бога на земле. Отказ подчиниться государственной власти может расцениваться как непослушание Всевышнему.

Каждый обязан смириться и подчиниться божьей воле, так как данная теория исходит из того, что государство существует вечно в силу этой воли. Согласно этой теории, творец всего сущего на Земле, в том числе и государства, – Бог, проникнуть в тайну божественного замысла и постичь природу и сущность государства невозможно. Теологическая теория не отвергала необходимости создания и функционирования земного государства, обеспечения необходимого правопорядка. Если придать государству и государственной власти божественный характер, то она всеми подвластными ей средствами поднимала их престиж, сурово осуждала преступность, способствовала утверждению в обществе разумного порядка и взаимопонимания.

Суть теологической теории в том, что, по мнению ее мыслителей, государство возникло по воле Бога. Следовательно, государство, его институты и власть:

- 1) являются представителями воли Бога на земле;
- 2) их образование и аннулирование не зависит от человека;
- 3) вечны, несокрушимы и святы.

Теологическая теория призывает:

- принять государство и власть как данность, полученную свыше;
- признать власть монархов святой и исходящей от Бога (Папа Римский – представитель Бога на Земле, монархи - представители Папы и через него Бога в своих государствах);

- полностью подчиняться власти - божественной, то есть церковной и земной, являющейся представительницей небесной на Земле, - то есть монархам и государству; не пытаться изменить установленный Богом порядок.

Придавая государству и государям (как представителям и выразителям божественных велений) ореол святости, идеологи данной теории поднимали престиж и поднимают его, способствовали утверждению в обществе порядка, согласия и духовности и до сих пор способствуют. Особое внимание здесь уделяется «посредникам» между Богом и государственной властью — церкви и религиозным организациям.

Рассмотрев данную теорию, можно выделить несколько плюсов и минусов.

Плюсами теории являются: Теория объясняет образование государства совместно с единобожием; Теория дает возможность устанавливать общественный порядок; Теория дает отражение объективным решениям того времени, а конкретно-первые государства были теократические; Теорию нельзя опровергнуть.

Минусы - теория не является научной, так как при ее помощи невозможно доказать либо опровергнуть происхождение государства.

Библиографический список:

- 1.Бошно С.В. Теория государства и права // ЛитагентКнорусс.2016
2. Теория государства и права: Учебник / Под ред. М.Н. Марченко. - М.: Издательство "Зерцало", 2004. (Классический университетский учебник).
- 3.Алексеев С.С. Теория государства и права// 3-е издание, 2005 г. , 458 с., Изд. – НОРМА.

УДК 7.092

Крылов В.М.

Кандидат педагогических наук, доцент кафедры физического воспитания
Стерлитамакский Филиал Башкирский Государственный Университет
(Россия, г. Стерлитамак)

Ракитина В.А.

Студент 2 курса Юридического факультета
(Россия, г. Стерлитамак)

САМОКОНТРОЛЬ ПРИ ЗАНЯТИЯХ ФИЗКУЛЬТУРОЙ И СПОРТОМ

Аннотация: данная статья посвящена самоконтролю при занятиях спортом. Рассматривается польза и необходимость проведения самоконтроля.

Ключевые слова: самоконтроль, пульс, дыхание, физическая культура, спорт.

Для наблюдения за состоянием здоровья и оценки систематических занятий физкультурой необходим врачебный контроль. Следует периодически посещать врача и получать у него «добро» на дальнейшие занятия.

Самоконтроль – это система наблюдений занимающегося за состоянием своего здоровья, физическим развитием, функциональным состоянием, физической подготовленностью, переносимостью физических нагрузок, влиянием на организм занятий физическими упражнениями и спортом.

Задачи самоконтроля:

- 1) расширить знания о физическом развитии;
- 2) приобрести навыки в оценивании психофизической подготовки;
- 3) ознакомиться с простейшими доступными методиками самоконтроля;
- 4) определить уровень физического развития, тренированности и здоровья, чтобы скорректировать нагрузку при занятиях физической культурой и спортом.

Самоконтроль позволяет своевременно выявить неблагоприятные воздействия физических упражнений на организм. Основные методы самоконтроля – инструментальные и визуальные.

К субъективным показателям самоконтроля относятся: самочувствие, сон, аппетит, умственная и физическая работоспособность, положительные и отрицательные эмоции. Желание заниматься, переносимость нагрузки, потоотделение, нарушение режима, наличие болевых ощущений, работоспособность.

К объективным показателям относятся: измерение пульса, артериальное давление, частота дыхания, ЖЕЛ, определение длины и массы тела.

Тем не менее, существуют так называемые «абсолютные противопоказания», при которых занятие физическими упражнениями запрещено.

Таковыми являются:

- острые респираторные заболевания;
- фурункулез;
- остеомиелит, инфицированные раны;
- ангина;
- артрит в стадии обострения;
- острая травма, гемартроз, гематомы, переломы костей, сотрясение головного мозга;
- острая крапивница, отек Квинке и некоторые другие аллергические заболевания;
- тромбофлебит, трофические язвы, тромбоз сосудов, капилляротоксикоз;
- болезни крови;
- активная форма туберкулеза;
- ревматизм в активной фазе;
- острые боли, каузалгические боли;
- язвенная болезнь желудка и двенадцатиперстной кишки в стадии обострения;
- маточное кровотечение;
- менструация (первые дни);
- острые гинекологические заболевания

Таким образом, мы можем увидеть, что самоконтроль позволяет обнаружить ранние признаки перегрузок и соответственно корректировать тренировочный процесс.

Изучив и исследовав самоконтроль при занятиях физкультурой и спортом мы пришли к такому выводу:

Самоконтроль действительно позволяет оценивать эффективность тренировки, своевременно выявлять неблагоприятное воздействие физических упражнений на организм занимающихся.

Список литературы:

1. Готовцев П.И., Дубровский В.Л. Самоконтроль при занятиях физической культурой.
2. Синяков А.Ф. Самоконтроль физкультурника.
3. Куколевский Г.М. Врачебные наблюдения за спортсменами. М.: Физкультура и спорт, 1975.
4. Половников П.В. Организация занятий студентов по дисциплине “Физическая культура”: Учеб. пособие / СПбГТУ. СПб, 1996.

УДК 347.1

Лбов А.А.

магистрант, юридическое сопровождение бизнеса

Поволжский институт (филиал)

«Всероссийский государственный университет юстиции

(РПА Минюста России)» в г. Саратове

ПРОБЛЕМЫ ГОСУДАРСТВЕННОГО РЕГУЛИРОВАНИЯ ПРОФЕССИОНАЛЬНЫХ УЧАСТНИКОВ РЫНКА ЦЕННЫХ БУМАГ

***Аннотация:** статья посвящена анализу проблем государственного регулирования профессиональных участников рынка ценных бумаг в последние годы, а также выявлению приоритетных направлений в данной сфере.*

***Ключевые слова:** рынок ценных бумаг, профессиональные участники, профессиональная деятельность на рынке ценных бумаг.*

Правовое регулирование рынка ценных бумаг обусловлено необходимостью общих «правил игры» для создания здоровой конкуренции между его профессиональными участниками, улучшающей качество предлагаемых инвесторам услуг. Благодаря регулированию граждане могут осуществлять вклады, а участники в свою очередь расширять свой бизнес. Правовое регулирование обеспечивает высокие стандарты поведения и качества предоставляемых услуг участниками рынка ценных бумаг, а также способствует снижению рисков.

Российский рынок ценных бумаг быстро развивается и меняется, правовое регулирование деятельности его участников требует гибкого и в меру жесткого подхода, что позволит предусматривать различные возможные варианты развития рыночной ситуации и обеспечивать четкое соблюдение законодательства.

Рассматривая комплекс нормативных правовых актов различной юридической силы, затрагивающих все аспекты функционирования рынка ценных бумаг, можно сказать, что законодательство в целом стало более конкретизированным, хотя пробелы

еще имеются. С одной стороны оно стало более либеральным, отменив в ходе своего развития ряд требований, уменьшив лицензионные сборы, позволило большему числу граждан стать участниками рынка. Но с другой стороны ужесточается контроль, и соответственно за последние два десятилетия мы можем увидеть как менялись и развивались органы осуществляющие данный контроль: Федеральная комиссия по ценным бумагам с 1993 по 2004 гг, Федеральная служба по финансовым рынкам с 2004 по 2013гг, Банк России с 2013 года.

Следует также отметить, что ужесточение контроля идет и на законодательном уровне. Так, 25 сентября 2018 в Госдуму внесен на рассмотрение законопроект, инициированного правительством Российской Федерации, устанавливающим право Банка России аннулировать лицензию на профессиональную деятельность на рынке ценных бумаг в случае, если профессиональный участник был привлечен к административной ответственности за незаконную организацию или проведение лотереи или азартных игр.

Как и при осуществлении любой деятельности, так и на рынке ценных бумаг возникают конфликты интересов между профессиональными участниками. Данные конфликты требуют внедрения органами государственного регулирования специальных инструментов защиты имущественных интересов инвесторов. Особо необходимым является развитие коммерческого страхования рисков профессиональными участниками фондового рынка. В целом решение данной проблемы требует развития и совершенствования компенсационных схем путем страхования, предусматривающих комплекс долгосрочных мероприятий.

Обращая внимание на зарубежный опыт, то в странах с развитыми фондовыми рынками, таких как США, Франция, Великобритания, Гонконг, Сингапур, Япония, брокеры производят страхование своих клиентов в соответствующих компаниях от мошенничества, халатности, утери документов и т.д. Существует и альтернатива страхованию – компенсационные фонды, создающиеся для защиты клиентов от неплатежеспособных брокеров. Формируются они за счет взносов всех брокерских фирм, составляющих один общий фонд, из которого осуществляются данные выплаты, при недостаточности активов брокера.

На сегодняшний день в России отсутствует страхование брокеров и дилеров, что является необходимым в связи с разницей между размером собственного капитала профессионального участника и уровнем рискованности нет непосредственной связи. Однако, большой размер собственного капитала участника не избавляет от рисков вовсе, а лишь снижает возможные риски.

В ходе развития и становления фондового рынка в России не раз возникала проблема региональных брокерских (дилерских) фирм. Да, это связано прежде всего с такими причинами как: снижение доходности на рынке ценных бумаг, конкуренция с банковскими организациями, филиалами центральных компаний. Но поддержание компаний, которые остались и продолжают функционировать важно. В связи с этим, ужесточение требований к минимальному капиталу, не способствует развитию региональных компаний.

Наиболее распространенными нарушениями, которые выявляются при проверках профессиональных участников все еще остаются: ненадлежащее ведение документации, отсутствие аттестованных специалистов и несоответствие размера собственного капитала требованиям Банка России.

Довольно долго обсуждался вопрос о необходимости СРО и обязательном членстве в СРО. Однако, не смотря на бурные обсуждения, членство стало обязательным. Это позволило конкретизировать и распространить стандарты деятельности на всех профессиональных участников, объединив их в единую систему контроля.

Законодательство в сфере фондового рынка продолжает развиваться. Требования, выдвигаемые регулирующими органами, должны быть направлены на повышение стабильности деятельности профессиональных участников рынка, защиту интересов их клиентов, повышению уровня доверия к рынку ценных бумаг в целом.

Литература:

1. О.П. Пастухов. Финансовый рынок: проблемы правового регулирования / Вестник Московского университета МВД. №8. 2013.
2. Официальный сайт Центрального банка Российской Федерации. [Электронный ресурс] URL: <https://www.cbr.ru/>.

ЭКОНОМИЧЕСКИЕ НАУКИ

УДК 657.1

Айзетуллова Д.И.

Студентка 2 курса кафедры «Бухгалтерский учет, анализ и аудит»

Ульяновский государственный технический университет

(Россия, г. Ульяновск)

Лопастейская Л.Г.

к.э.н., доцент кафедры «Бухгалтерский учет, анализ и аудит»

Ульяновский государственный технический университет

(Россия, г. Ульяновск)

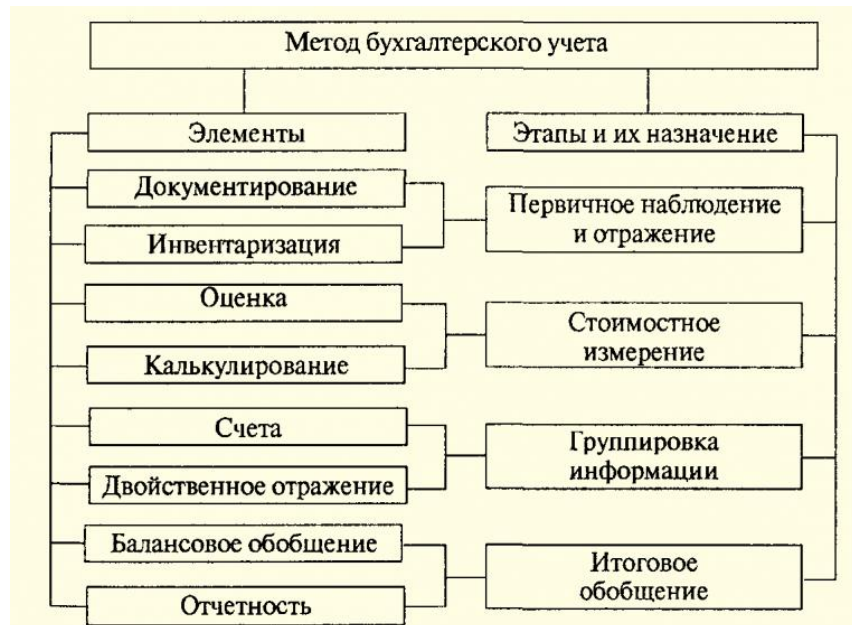
МЕТОД БУХГАЛТЕРСКОГО УЧЕТА И ЕГО ОСНОВНЫЕ ЭЛЕМЕНТЫ

***Аннотация:** статья посвящена вопросам метода бухгалтерского учета и его основным элементам. Проанализировано понятие метод бухгалтерского учета. Большое внимание уделяется основным элементам метода, рассматриваемого в статье, а также этапам его реализации.*

***Ключевые слова:** метод, учет, счета, основные элементы, бухгалтер.*

Анализ теоретической литературы показал, что метод бухгалтерского учета представляет собой совокупность способов и приемов, с помощью которых познается предмет учета бухгалтерского характера. Рассматриваемый метод включает в себя такие способы и приемы, которые относятся к элементам метода бухгалтерского учета.

Важно отметить и то, что метод бухгалтерского учета направлен на выявление всех способов и приемов, которые направлены на познание предмета данного метода.



В схеме отражены основные элементы бухгалтерского учета: документирование, оценка, инвентаризация, калькулирование, счета, двойственное отражение, балансовое обобщение, а также отчетность.

Документирование представляет собой хозяйственные операции, которые производятся организацией, а также должны оформляться оправданными документами, включающими в себя обработку и движение первичных документов до сдачи их в архив [1].

Оценка представляет собой денежное выражение имущества, а также обязательств или иных фактов, которые отражены в деятельности хозяйственного характера и осуществлены путем сложения всех расходов.

Инвентаризация – это средства контроля за сохранность имущества, принадлежащего предприятию, а также проверка соответствия фактического наличия имущества данных учета бухгалтерского характера и полноты отражения в учете обязательств.

Калькуляция – это основа для определения себестоимости единицы продукции, а также для определения средних издержек производства. Важно отметить, что данный элемент включает в себя как прямые, так и косвенные расходы, которые имеют отношение ко всему производству, и не связаны с изготовлением конкретной продукции.

Счета – это группировка и однородный учет однородных операций хозяйственной направленности, а также отдельный счет, который открывается на каждый вид хозяйственных средств и их источников. Также счета делятся на активные и пассивные в соответствии с делением баланса на актив и пассив.

Двойственное отражение – это способ регистрации операций хозяйственного назначения на счетах бухгалтерского учета. Важность этого элемента заключается в том, что сумма каждой хозяйственной операции одновременно записывается в дебет одного счета и в кредит другого.

Баланс – это способ обобщения и группировки хозяйственных средств предприятия, а также их источников на определенный момент времени в денежном эквиваленте.

Отчетность – это элемент методов бухгалтерского учета, который направлен на способ получения итоговых сведений о результатах деятельности предприятия за определенный период времени.

Этапы метода бухгалтерского учета [2]:

1. Первичное наблюдение и отражение;
2. Стоимостное измерение;
3. Группировка информации;
4. Итоговое обобщение.

Таким образом, можно сделать вывод о том, что метод бухгалтерского учета представляет собой совокупность способов и приемов, с помощью которых познается предмет учета бухгалтерского характера. Рассматриваемый метод включает в себя такие способы и приемы, которые относятся к элементам метода бухгалтерского учета.

Список использованной литературы:

1. Аксенова, В.П. Метод бухгалтерского учета и его основные элементы / В.П. Аксенова, Н.А. Шелезняк. – М.: Трансинфо, 2014. - 224 с.
2. Савченко, И.Л. Метод бухгалтерского учета и его основные элементы/ И.Л. Савченко – М.: НИЦ ИНФРА-М, 2016. - 477 с.

УДК 338.48

Белянина А.С.

студент 5 курса факультета таможенного дела Санкт-Петербургского имени В.Б. Бобкова филиала Российской таможенной академии

Шаповалова М.А.

к.т.н., доцент кафедры таможенных операций и таможенного контроля Санкт-Петербургского имени В.Б. Бобкова филиала Российской таможенной академии

СПЕЦИФИКА ТАМОЖЕННОГО ДЕКЛАРИРОВАНИЯ И ТАМОЖЕННОГО КОНТРОЛЯ ПОДАКЦИЗНЫХ ТОВАРОВ, ПОДЛЕЖАЩИХ МАРКИРОВКЕ

***Аннотация:** в настоящей статье рассматриваются особенности таможенного декларирования и таможенного контроля ввозимых на территорию Российской Федерации подакцизных товаров, подлежащих маркировке акцизными и специальными марками, а также правила заполнения декларации на товары в данном случае.*

***Ключевые слова:** таможня, подакцизные товары, заполнение декларации, маркировка, акцизная марка, декларирование.*

В связи с тем, что подакцизные товары довольно широко используются населением, их товарооборот является немаловажной частью всего потребительского рынка. В вопросах ввоза и вывоза подакцизных товаров таможенные органы играют одну из главных ролей, являются основной государственной структурой по контролю за их перемещением и оборотом. Именно поэтому, с увеличением распространения подакцизных товаров, необходимо исследовать особенности процесса таможенного декларирования и таможенного контроля таких товаров, а также выявить проблемы в данной сфере деятельности таможенных органов и пути их возможного решения.

Если подакцизные товары (в том числе подлежащие маркировке) ввозятся для личных, семейных домашних и других некоммерческих целях физическими лицами, акциз не уплачивается и акцизными марками товары не маркируются [1]. Однако в этом случае устанавливается ограничение на количество (объем) перевозимого товара: не

более 3 л. алкогольных напитков беспошлинно (задекларированных – до 5 л.), не более 50 сигар или сигарилл, 200 сигарет или 250 г. табака.

Также не подлежат маркировке акцизными марками подакцизные товары для официального пользования дипломатическими и приравненными к ним представительствами, спирт пищевой и винно-водочные изделия, расфасованные в тару емкостью до 0,05 литра включительно (а также свыше 100 литров), подакцизные товары, ввозимые в рамках процедуры таможенного транзита, временного ввоза или реэкспорта.

Также немаловажно отметить, что товары, подлежащие обязательной маркировке акцизными марками, должны быть промаркированы ими уже до их ввоза на территорию Российской Федерации и таможенного оформления.

Однако не все таможенные органы могут совершать действия с подакцизными товарами, подлежащими маркировке. Приказом ФТС России от 09.02.2015 N 205 «О компетенции таможенных органов по совершению таможенных операций в отношении подакцизных и других определенных видов товаров» установлен перечень таможенных органов, которые вправе обеспечивать импортеров акцизными марками и совершать таможенные операции в отношении маркируемых и (или) лицензируемых подакцизных товаров.

Перемещение подакцизных товаров, маркируемых акцизными марками требует предоставления в уполномоченный таможенный орган дополнительных документов, без которых выпуск товара невозможен:

- подтверждение о фиксации информации в ЕГАИС (для алкогольной продукции, в соответствии с Федеральным законом от 22.11.1995 N 171-ФЗ);
- лицензия на закупки, хранение и поставки (или розничную продажу) алкогольной продукции (в соответствии с Федеральным законом от 22.11.1995 N 171-ФЗ);
- квитанция о получении акцизных марок, подтверждающая законность их приобретения;
- документ, подтверждающий внесение денежных средств в качестве обеспечения уплаты таможенных платежей (для маркируемых акцизными марками товаров это обязательно) [2].

Следовательно, данные документы должны в обязательном порядке присутствовать в графе 44 ДТ. Дополнительно к этому, серия квитанции о получении акцизных марок, их количество и диапазон номеров должны быть указаны в графе 30 ДТ.

В графах 47 и В декларации на товары обязательно должен присутствовать вид платежа – акциз. Также следует тщательно проверять графу 30 ДТ «Местонахождение товаров», ведь храниться маркируемые подакцизные товары могут только на специальных СВХ.

В графе 36 ДТ не должно быть прочерка на месте акцизов, должно стоять либо «ОО», либо код льготы в соответствии с Классификатором льгот по уплате таможенных платежей (например, «Ю» - освобождение от уплаты акциза в отношении подакцизных товаров, ввозимых международными организациями, их представительствами на территории РФ, персоналом этих организаций и представительств, а также членами их семей).

Кроме того, обращать внимание нужно и на заполнение графы 41, так как почти всегда для расчета таможенных пошлин или акцизов для товаров, маркируемых акцизными марками, требуется использование дополнительных единиц измерения (таких как литры или штуки).

Таможенный контроль за перемещением подакцизных товаров – это важный элемент в системе государственного контроля за оборотом табака, табачных изделий и алкогольной продукции. Однако в этой сфере возникает немалое количество проблем, рассмотрим их подробнее.

Непосредственно отнесение товаров к категории подакцизных уже является одной из существенных трудностей. Безусловно, Налоговый кодекс Российской Федерации устанавливает перечень товаров, относящихся к подакцизным, но при практическом применении этого перечня возникает множество спорных ситуаций, связанных, например, со спиртосодержащей дезинфицирующей продукцией, товарами с алкогольной пропиткой, различными средствами для очистки стекол и т.п [3].

Кроме того, законодательство в данной сфере не очень тщательно проработано: какие-то нормативно-правовые акты не меняются несколько лет, но продолжают

действовать, а другие же давно утратили силу, но взамен не принят ни один документ. Это порождает и путаницу с четким определением товаров, подлежащим обязательной маркировке акцизными марками.

Также импортеры и декларанты зачастую занижают количество товаров или при декларировании выдают одни товары за другие. В результате этого изменяется классификационный код ТН ВЭД ЕАЭС, как и таможенная стоимость. Также в таможенной практике не редки случаи, когда вина и коньяки, относящиеся к коллекционным, декларировались как одинаковый товар или вино пытались выдать за виноматериалы, чтобы избежать уплаты акциза [3].

В условиях существования ЕАЭС и все более возрастающей интеграции стран, проблемой также являются различные ставки акцизов и цены на акцизные марки в каждом государстве. Введение единых акцизных ставок на подакцизные товары в странах-участницах ЕАЭС должно стать одним из приоритетных направлений при взаимодействии налоговых и таможенных органов. Это, безусловно, будет способствовать созданию равных условий для участников ВЭД и поможет при формировании нормативно-правовой базы для взаимодействия государств в рамках ЕАЭС.

Список литературы:

1. «Налоговый кодекс Российской Федерации (часть вторая)» от 05.08.2000 N 117-ФЗ (ред. от 23.04.2018) (с изм. и доп., вступ. в силу с 01.05.2018) // СПС «Консультант Плюс».
2. Решение Комиссии Таможенного союза от 20.05.2010 N 257 (ред. от 27.03.2018) «Об Инструкциях по заполнению таможенных деклараций и формах таможенных деклараций» // СПС «Консультант Плюс».
3. *Табакаева Е.А.* Особенности таможенных операций и таможенного контроля подакцизных товаров, подлежащих маркировке марками акцизного сбора // Национальный исследовательский Томский политехнический университет, 2016. – 118 с.

УДК 339.138

Жукова Д.А.

Студентка факультета маркетинга

Российский экономический университет имени Г.В. Плеханова

(Россия, г. Москва)

ФАРМАЦЕВТИЧЕСКИЙ МАРКЕТИНГ: ОПРЕДЕЛЕНИЕ И ОСНОВНЫЕ ЭЛЕМЕНТЫ КОМПЛЕКСА МАРКЕТИНГА

Аннотация: в данной статье рассматривается понятие фармацевтического маркетинга, анализируется его определение, выделяются элементы комплекса маркетинга фармацевтической отрасли.

Ключевые слова: фармацевтический маркетинг, элементы маркетинга, комплекс маркетинга, фармацевтическая компания, фармацевтический продукт.

В настоящее время термин «Фармацевтический маркетинг» стал очень популярным в медицинской среде. Для того, чтобы лучше рассмотреть это понятие, нужно обратиться к работам «классиков» маркетинговой теории. Имеется большое количество определений понятия «маркетинг». Так, Питер Друкер определяет маркетинг, как «взгляд на бизнес глазами потребителя». Филип Котлер и Гари Армстронг сформулировали понятие маркетинга как «социальный и управленческий процесс, позволяющий отдельным группам лиц удовлетворять свои нужды и потребности с помощью обмена созданными ими товарами и потребительскими ценностями» [2, с. 31]. Тем не менее, в приведенных определениях не упоминаются о финансовых интересы компании, что в условиях рыночной экономики считается невозможным. Для организаций, действующих в условиях рынка, больше подходит определение института маркетинга Великобритании: «Маркетинг — это система управления, отвечающая за выявление, предвосхищение и удовлетворение потребностей клиента с получением прибыли» [4].

Ориентация на покупателя, на его нужды и потребности обуславливает концепцию маркетинга и на предприятиях фармацевтического рынка, т.к. чем больше будет довольных потребителей, тем выше будут финансовые показатели конкретной фармацевтической компании, тем конкурентоспособнее она будет в сознании покупателей по сопоставлению с другими фармацевтическими компаниями [6].

М. Смит в книге «Фармацевтический маркетинг: стратегия и случаи», 1991 г., дал следующее определение: Фармацевтический маркетинг – это процесс, с помощью которого рынок приспособливается для фармацевтической помощи.

Первый Московский государственный медицинский университет им. И.М. Сеченова дает следующее определение:

Фармацевтический маркетинг – это система организации и управления фармацевтической деятельностью в сфере обращения лекарственных средств, ориентированная на изучение запросов потребителей с целью улучшения качества жизни отдельного индивида и повышения благосостояния общества в целом.

Товаром в фармацевтическом маркетинге являются лекарственные средства в всевозможных лекарственных формах, медицинские инструменты, перевязочные материалы и др., применение которых зависит как от заболевания, так и от квалификации специалиста [1, с. 7-8].

Элементы маркетинга в фармации составляют «5р», то есть обозначаются пятью словами, начинающимися в английском языке на «р» [5].

Первое «р» - place – место, положение, где осуществляется контакт между продавцом и покупателем, оптовиком и посредником, заказчиком и производителем. Место предполагает выбор стратегии, которую придется в дальнейшем осуществлять. Фирма должна вычлнить тот сегмент рынка, в котором размещается контингент потребителей их товаров. Например, аптека, аптечный склад, аптечный магазин и др.

Второе «р» - product – продукт, товар, продукция, т. е. аптечные товары: лекарственные средства, изделия медицинского назначения, парафармацевтическая продукция. Надо определить качество и сервис на данном рынке и сравнить издержки и цены с конкурирующими товарами и сервисом.

Третье «р» - promotion – стратегия продвижения товара. Для каждой группы препаратов прописывается своя стратегия эффективной реализации. Например, расположение наиболее продаваемой продукции в отделе сезонных товаров или продажа специфических средств через профессиональные презентации консультантов. Определяется соответствующее рекламное сопровождение (листовки, постеры, муляжи, wobлеры, реклама на экранах в аптеке). В стратегию продвижения входит также эффективная выкладка или мерчандайзинг продукции.

Четвертое «р» - price – цена потребителя. Здесь уместно напомнить одну из заповедей маркетинга: «При хорошей конъюнктуре по меньшей мере 1\3 населения должна иметь возможность покупать лекарства по ценам рассчитанным на скромный прожиточный минимум».

Пятое «р» - people – люди, которые непосредственно связаны с реализацией товара (провизоры, фармацевты). Современный маркетинг включает и персонал как фактор маркетинга. Для преуспевания в фирме необходимо осуществить непрерывный процесс повышения образования своих сотрудников [5].

Все составляющие маркетингового комплекса не являются изолированными понятиями – они все вместе оказывают комплексное воздействие на выбранный для продвижения продукции рынок, при этом также оказывая влияние и друг на друга.

Особенности фармацевтического маркетинга определяются спецификой фармацевтической продукции, характером барьеров входа на рынок (лицензирование, сертификация специалистов и др.), составом потребителей (наличие промежуточных потребителей), формальными и неформальными институтами, взаимоотношениями в каналах товародвижения и др. Несмотря на то, что главная цель маркетинговой деятельности – получение прибыли, ее достижение осуществляется путем удовлетворения потребностей покупателя. Одновременно должно быть обеспечено сочетание экономической выгоды организации с сохранением интересов потребителя [3].

Список литературы:

1. Данилевская Н.В., Дельцов А.А. Особенности фармацевтического маркетинга в сфере обращения лекарственных средств для ветеринарного применения. Учебно-методическое пособие. — М.: Издательский дом «Научная библиотека». 2014. С. 7-8.
2. Котлер Ф., Армстронг Г., Сондерс Д., Вонг В. Основы маркетинга: Пер. с англ.- М, СПб, К: Издат. Дом «Вильямс». 2005. С. 31.
3. Мищенко М.А. Теоретические основы фармацевтического маркетинга. Методы определения потребности и спроса на лекарственные средства // Медицинские интернет-конференции. [Электронный ресурс]. – Режим доступа: <https://medconfer.com/node/4042> (дата обращения: 10.11.2018)
4. Определения и сущность маркетинга от разных авторов [Электронный ресурс]. – Режим доступа: <http://powerbranding.ru/osnovy-marketinga/opredelenie/> (дата обращения: 09.11.2018)
5. Экономика фармации. Организация деятельности аптек / [Электронный ресурс]. – Режим доступа: http://www.ecopharmacia.ru/publ/farmaceuticheskij_marketing/marketing_osnovy/sushhnost_i_soderzhanie_marketinga/15-1-0-20 (дата обращения: 10.11.2018)
6. Cyberleninka [Эл. ресурс]. – Режим доступа: <https://cyberleninka.ru/article/n/stanovlenie-i-dalneyshie-razvitiye-sovremennogo-farmatsevticheskogo-prodvizheniya/> (дата обращения: 10.11.2018)

УДК 336.6

Зими́на Е.А.

Магистрант, кафедры экономическая безопасность и экономика в АПК
Волгоградский государственный аграрный университет
(Россия, г. Волгоград)

ПОДХОДЫ МФСО К СОВРЕМЕННОМУ УПРАВЛЕНИЮ МАТЕРИАЛЬНО – ПРОИЗВОДСТВЕННЫМ ЗАПАСАМ

Аннотация: в данной статье рассматриваются сравнительные характеристики учета МПЗ в российских и интернациональных стандартах.

Ключевые слова: материально-производственные запасы, МФСО, ПБУ.

Важнейшей целью хозяйствующего субъекта принято считать повышение уровня стабильного дохода. Для того, чтобы достичь поставленную цель предприятие должно сформировать эффективное управление финансово-хозяйственной деятельностью организации. Однако, систему управления невозможно осуществлять в отсутствии четкой и своевременной информации, а также без ее надлежащей аналитической обработки.

Главную роль в функционировании системы управления осуществляет система учетно-аналитического обеспечения. Учетно-аналитическое обеспечение управления материально-производственными запасами (МПЗ) входит в единую концепцию учетно-аналитического обеспечения управления хозяйствующим субъектом и занимает в этой общей концепции 1 из наиболее важных позиций. Роль данной подсистемы объясняется значением МПЗ в хозяйственной деятельности предприятия [3, с. 173].

Любое предприятие не может обойтись без использования материально-производственных резервов для обеспечения своей хозяйственной деятельности. Общепринятым считается отнесение продуктов труда, в группу резервов организации начиная с этапа их поступления на склад хозяйствующего субъекта вплоть до этапа погрузки в автотранспортные средства с целью передачи потребителям. МПЗ считаются менее ликвидной статьей из всех статей оборотных активов.

Для обращения этой статьи в денежные средства, организации понадобится время не только для того, чтобы найти потребителя данной продукции, но и для того, чтобы получить с него впоследствии плату за приобретенный товар или услугу. Согласно стандартам бухгалтерского учета 5/01 МПЗ определяются как доля имущества, специализированная для применения в производстве продукции, выполнении работ и оказании услуг, применяемая для управления всей организацией, предназначенная для реализации [1, с. 205].

Управляющая доля предприятия - это процессы организации планирования, регулирования, контроля, учета и анализа МПЗ.

Улучшение структуры запасов за счет выявления избыточных запасов, неликвидов и дефицитных запасов позволит оптимизировать структуру запасов.

Учет резервов регулируется МСФО 2 «Учет запасов», изменения которого были утверждены в декабре 1993 года и вступили в силу с 1.01.2005 года. Несмотря на это, ключевые принципы организации учета запасов по российским правилам во многом схожи с требованиями МСФО 2, некоторые же нормы учета МПЗ принципиально отличаются.

От эффективности использования Материально производственных запасов в большей степени зависит эффективность применения активов хозяйствующего субъекта [1, с. 160].

Концепцией формирования бухгалтерского учета в РФ предусмотрен переход к МСФО. Положение по бухгалтерскому учету принятое в России имеет ряд отличий от МСФО 2 «Запасы». Основные различия между ПБУ и Международным стандартам бухгалтерского учета (МСФО) приведены в таблице 1.

Таблица 1 - Сравнительные характеристики МСФО 2 и ПБУ по учету материально-производственных запасов

| Отличие | МСФО 2 | ПБУ |
|---------------|--|--|
| Анализ актива | Резервы оцениваются согласно минимальной из 2-ух величин: первоначальная стоимость | Запасы оцениваются по стоимости приобретения |

| | | |
|---|--|---|
| | приобретения и возможность чистой стоимости реализации | |
| Классификация МПЗ | Все запасы за исключением: незавершенного производства по договорам на строительство | В структуре МПЗ выделяются: использованные материалы, сырьевые материалы, готовая продукция, продукты с целью продажи |
| По способу оценки запасов | Резервы оцениваются по наименьшей из двух величин: по чистой возможной цене продажи или по себестоимости | Оцениваются по фактической себестоимости |
| По раскрытию информации в финансовой отчетности | Подлежит раскрытию: — обстоятельства, которые привели к восстановлению списанных запасов; — сумму любого восстановления списания, которая была признана как уменьшение величины запасов; | Подлежит раскрытию информация: — о способах оценки МПЗ по их группам; |

Различия МПЗ в российских и интернациональных стандартах объясняются особенностями законодательной и нормативной базы России. В РФ финансовая отчетность, составленная в соответствии с ПБУ, установлена большинством крупных российских компаний. Финансовая отчетность по МСФО является дополнением к отчетности, составляемой в соответствии с ПБУ, на консолидированной основе и предназначена для инвесторов и крупных кредиторов. Отечественная практика сформировала собственные подходы к учету МПЗ, которые во многом даже превосходят нормы МФСО с позиции заинтересованного пользователя релевантной информацией. Учитывая всю важность приведения национальных стандартов в

соответствии с международными стандартами, российские правила бухгалтерского учета постепенно сближаются с МСФО [1, с. 161].

Главное отличие в финансовой отчетности, составленной на основании МСФО, от Российской финансовой отчетности это отражение стоимости всех готовых и незавершенных товаров. В таком случае, вне зависимости от права собственности активы должны быть признаны запасами и учтены на балансе организации. В Российском законодательстве право собственности является обязательным условием для учета на балансе.

Сферой регулирования МСФО является:- формирование стоимости готовой продукции (ГП);- учет незавершенного производства;- формирование стоимости сырья и материалов, товаров;- исключения из сферы регулирования стандарта;

Важно отметить, что МСФО 2 в большей мере регулирует формирование себестоимости готовой продукции, чем аналогичный национальный стандарт, который практически не затрагивает данный вопрос. Главной задачей, встающей на пути введения международных стандартов финансовой отчетности в Российской Федерации, считается недостаток экономических и профессиональных ресурсов [2, с. 188].

Введение Международных стандартов финансовой отчетности диктуется финансовой потребностью, в связи с этим интернациональные эталоны рано или поздно станут внедрять в отечественную систему бухгалтерской отчетности РФ в том или ином виде.

Огромное значение для решения этого вопроса играет четко организованный учет. Он должен оперативно обеспечивать руководителей и других заинтересованных лиц необходимой информацией для эффективного управления производственными запасами в целях оптимальных условий для производства качественной продукции и изыскания резервов снижения ее себестоимости в части рационального использования материалов [2, с. 190].

Необходимое условие деятельности хозяйствующего субъекта — хорошо отработанные хозяйственные связи, т.к. именно они гарантируют бесперебойность снабжения, непрерывность процесса производства, оперативность отгрузки и реализации.

Список литературы:

1. Долгова Ю. В. Материально-производственные запасы (МПЗ): учет и оценка // Молодой ученый. — 2017. — №1. — С. 159-161. — URL <https://moluch.ru/archive/135/37936/> (дата обращения: 05.12.2017).
2. Долгова Ю. В. Сравнительный анализ ПБУ 5/01 и МСФО № 2 по учету материально-производственных запасов // Молодой ученый. — 2016. — №30. — С. 188-191. — URL <https://moluch.ru/archive/134/37465/>
3. Павлов, П.В. Финансовое право: Учебное пособие для студентов, обучающихся по специальностям "Финансы и кредит", "Бухгалтерский учет, анализ и аудит", "Мировая экономика", "Налоги и налогообложение" / П.В. Павлов. - М.: Омега-Л, 2013. - 302 с.

УДК 336.6

Зими́на Е.А.

Магистрант, кафедры экономическая безопасность и экономика в АПК
Волгоградский государственный аграрный университет
(Россия, г. Волгоград)

Забазнова Д.О.

канд. экон. наук, доцент кафедры экономическая
безопасность и экономика в АПК
Волгоградский государственный аграрный университет
(Россия, г. Волгоград)

**СОВРЕМЕННЫЕ СПОСОБЫ АВТОМАТИЗАЦИИ ПРОЦЕССА
ИНВЕНТАРИЗАЦИИ НА ПРИМЕРЕ ПРЕДПРИЯТИЯ ООО «РАДУГА»
ЕЛАНСКОГО РАЙОНА ВОЛГОГРАДСКОЙ ОБЛАСТИ**

***Аннотация:** в данной статье рассматривается процесс автоматизации инвентаризации, анализируются преимущества и недостатки применения его на предприятии ООО «Радуга» Еланского района Волгоградской области.*

***Ключевые слова:** инвентаризация, предприятие, инвентаризационная опись.*

В процессе изменения бухгалтерского учета в пределах Международной программы стандартизации бухгалтерского учета наиболее остро стоит вопрос создания и обеспечения его организации и контроля. Инвентаризация — один из составляющих метод бухгалтерского учета, который обеспечивает достоверность и актуальность учетных данных, методом сверки фактических остатков ценностей и расчетов с данными учета и постоянного контроля, за сохранением собственности. Инвентаризация выступает в качестве важного дополнения к первичной документации хозяйственных операций.

Данная тема актуальна, так как инвентаризация является эффективным методом осуществления контроля над сохранностью имущества предприятия, соблюдением экономической дисциплины и верным отражением операций на счетах и субсчетах бухгалтерского учета, а так же своевременным обнаружением и поправкой расхождений между фактическим состоянием данных и приобретёнными в итоге ее проведения [1, с. 245].

Инвентаризация - является неотъемлемым и одним из не самых дешевых методом осуществления контроля имущества организации. Руководство предприятия несет всю ответственность за своевременное и достоверное проведение метода инвентаризации.

Экономические субъекты зачастую неверно оформляют результаты инвентаризации, особенно если при этом не используют типовые межведомственные формы первичной документации, такими как ИНВ-25 «Журнал учета контрольных проверок правильности проведения инвентаризаций», ИНВ-19 «Сличительная ведомость результатов инвентаризации товарно-материальных ценностей», ИНВ-16 «Инвентаризационная опись ценных бумаг и бланков документов строгой отчетности», ИНВ-5 «Инвентаризационная опись товарно-материальных ценностей, принятых на ответственное хранение». На сегодняшний день для того чтобы снизить количество ошибок при использовании данного метода контроля большинство российских компаний пытаются перейти к процессу автоматизации инвентаризации. Внедрение автоматизации на предприятиях происходит очень медленно [2, с. 374].

Скудный выбор компьютерных программ и самих приборов для проведения и подготовки инвентаризации считается одной из главных причин замедления. Автоматизация инвентаризации должна помочь организациям уменьшить издержки на контроль за материальными ценностями, либо изменять качественные характеристики ревизионного процесса, влияющие на величину финансовой выгоды.

Практику российского применения решений RFID отражает Иван Боечко, он указывает, что в России все еще решаются локальные вопросы в рамках отдельных организаций. Крупные экономически развитые фирмы, с опаской испытывают новые технологии и, даже получив хорошие результаты во время исследований или пробных

проектов, не всякий раз вводят RFID-системы в полном объеме по всей организации. Кризис неблагоприятно сказался на всех инноваторских планах и разработках, RFID не считается исключением.

Главное различие между западным и российским опытом использования RFID (кроме того, что Россия начала применять и использовать технологию позже) будет являться то, что в нашей стране значительно слабее развита культура оценки рисков и убытков. Издержки, которые вызваны неэффективным управлением, на Западе анализируются и оцениваются, а предпосылки их возникновения выявляются и устраняются. У нас же к таким потерям относятся, как к чему то неизбежному, то что невозможно ни предугадать, ни предубедить, даже в том случае, если подобные потери становятся чем-то постоянными. В связи с этим финансовая эффективность RFID-проектов, которые в основном предлагают снижение издержек и понижения уровня ошибок, весьма непросто оценить. Руководство компании не знает и не понимает, сколько оно теряет, и, следовательно, не может расценить, насколько эффективно система - RFID может сократить эти издержки [3, с. 246].

При автоматизации инвентаризации стоимость оборудования, программного обеспечения и внедрения проекта увеличит издержки организации. Впрочем количество человека- часов при этом заметно уменьшится. В этом и будет выражаться исчисляемый эффект от проведения автоматизированной инвентаризацией. В Зарубежных странах в настоящее время активно используется технология «НОВОГО ПОКОЛЕНИЯ» - это метод автоматической идентификации объектов, в котором при помощи радиосигналов считываются или же записываются данные, хранящиеся в метках, прилепляемых к объектам. Внедрение данной технологии позволяет не сканировать штрих код каждой единицы, а сканировать сигнал всех радиочастотных меток в том или же ином помещении. В данный момент это нововведение в России не используется.

Программа автоматизации инвентаризации ценностей компании «АйТи - АИ» используется так же для учета МПЗ с использованием технологии радиочастотной идентификации (RFID) или штрихового кодирования и обладает следующими многофункциональными возможностями:

-Ведение информации по объектам учета; - осуществление инвентаризации и оперативного учета, выявление недостатков и излишков; - создание отчетов по итогам инвентаризации;-введение новых объектов учета инвентаризации , и осуществление первичного учета; - подготовка меток или кодов для объектов учета, маркировка объектов; - контроль движения объектов учета. [3, с. 247].

Полная информация об объектах учета хранится в центральной базе данных (БД), которая при надобности может быть включена с БД учетной системы. Существует немного вариантов решения «АйТи – АИ»:

-Частная разработка на платформе SQL Server. При этом интеграция с любой учетной системой клиента осуществляется посредством настраиваемого обмена данными для каждого устройства определенного формата. В самой программе учета результаты инвентаризации могли бы оформляться в виде таблицы представленной на рисунке 1.

-Реализация на базе «1С: Предприятие».

| Номер по порядку | Наименование инвентаризуемой организации, структурного подразделения склада, участка и т.д. | с/сч.субсч.ет | Товарно-материальные ценности | | | | код по ОКЕИ | Дата принятия груза на ответственное хранение | Место хранения | Цена, руб. коп. | По данным бухгалтерского учета | | Фактическое наличие | | Отметка о результатах инвентаризации | | | | утвержденный результат инвентаризации руководителем | принятые меры по недостатку | | Примечание | |
|------------------|---|---------------|-------------------------------|----------------------|--|------------|-------------|---|----------------|-----------------|--------------------------------|------------|---------------------|---------------------------|--------------------------------------|-------------------------|------------|-----------------------|---|-------------------------------------|--|------------|---|
| | | | код | номенклатурный номер | наименование, характеристика (вид, сорт, группа) | количество | | | | | сумма, руб. коп. | количество | сумма, руб. коп. | предварительный результат | | окончательный результат | | погашены ли недостачи | | передача дела в следственные органы | | | |
| | | | | | | | | | | | | | | сумма, руб. коп. | дата | сумма, руб. коп. | дата | | | | | | |
| | | | | | | | | | | | | | | | | | | | | | недостача | | излишки |
| 1 | ООО «Радуга» | 10.фен | 000000186 | МУ1-25 | аммофос-МУ | 873 | 12.07.2014 | склад №1 | 230000,00 | 1 | 230000,00 | 1 | 197143,00 | 14.05.2018 | 32857,00 | 0 | 20.05.2018 | 32857,00 | 0 | утверждено | Стоимость недостачи отнесена на виновных лиц | - | Стоимость недостачи взыскана с виновного лица |

Рис. 1.- Журнал учета инвентаризаций минерального удобрения

ООО «Радуга»

Процедура учета недостатков Материально производственных запасов свыше естественной убыли и недостатков МПЗ, для которых такие нормы не утверждены, зависит от ситуации. В нашем случае, виновное в недостатке лицо установлено, следовательно недостача взыскивается с этого лица. Данную ситуацию можно выразить в проводках:

Дт 20 Кт 10 – списана недостача минерального удобрения в пределах норм естественной убыли;

Дт 94 - Кт 10 -Списана стоимость утраченного минерального удобрения

Дт 73/2 - Кт 94 Стоимость недостачи выявленной в ходе инвентаризации по минеральным удобрениям отнесена на виновных лиц

Дт 70 - Кт 73 Стоимость недостач минерального удобрения Аммофос, удержана с виновного лица

МПЗ введенные в эксплуатацию ООО «Радуга» оснащаются особой меткой, которая оснащается сведениями об объекте маркировки (наименование, инвентарный номер, тип объекта). В последующем занесенная информация будет применяться для идентификации.

Проанализировав результаты инвентаризации, пользователь данной программы может подготовить итоговый отчет, в котором будут отражены данные о расхождениях, недостачах, избытках, которые успешно пройдут автоматическую инвентаризацию. Результаты инвентаризации также могут быть использованы в xml-файл для дальнейшего импорта в учетную систему Клиента .

Программа «АйТи-АИ» учитывает направленность бизнеса тем самым обеспечивает: - структурирование информации об объектах; - понижение переменных затрат на осуществление поиска и идентификацию МПЗ; - удобство в проведении инвентаризации; - актуальность и достоверность данных о наличии, местонахождении, перемещении и состоянии МПЗ повышается.

Список литературы:

1. Гомола А. И. Ведение бухгалтерского учета источников формирования имущества, выполнение работ по инвентаризации имущества и финансовых обязательств организации. Учебник для студентов учреждений среднего профессионального образования / Гомола Александр Иванович. - М.: Академия (Academia), 2016. - 524 с.
2. Пизенгольц М.З. Бухгалтерский учет в сельском хозяйстве / М.З. Пизенгольц. - М.: Финансы и статистика; Издание 4-е, перераб. и доп., 2018. - 896 с.
3. Трифонова И. В. Учет инвентаризации материальных запасов предприятия // Молодой ученый. — 2013. — №9. — С. 246-248. — URL <https://moluch.ru/archive/56/7692/> (дата обращения: 06.11.2018)

УДК 1

Мигалина Д.С.

Студент РЭУ им. Г.В. Плеханова

(Россия, г. Москва)

Сидорович Н.А.

Студент РЭУ им. Г.В. Плеханова

(Россия, г. Москва)

ЭТАПЫ ВНЕДРЕНИЯ СИСТЕМЫ РАБОТЫ С КЛИЕНТАМИ НА ПРЕДПРИЯТИИ

Аннотация: в данной статье рассматриваются три основных этапа внедрения систем по работе с клиентами, изучены особенности и стандарты к походу работы.

Ключевые слова: клиент, подход, аудит, стандарты.

Внедрение системы работы с клиентами на предприятии - сложный процесс, который включает в себя несколько взаимосвязанных этапов:

1. Разработка единых стандартов обслуживания клиентов

Разработка единых стандартов – это фундаментальный процесс для построения качественного клиентского сервиса. Для того, чтобы создать и внедрить стандарт, необходимо понять, какова концепция компании, какие товар/ услуги она предлагает, чего ожидает от нее клиент.

К разработке стандартов необходимо привлекать не только сотрудников из числа менеджеров по работе с клиентами и руководителей компании, но также сторонних экспертов и самих клиентов. Независимая и клиентская экспертизы обеспечат адекватность и жизнеспособность стандартов, а внутренняя экспертиза - вовлечение сотрудников компании в процесс создания системы.

Необходимо прописывать не только общие нормы и правила, но и обязанности каждого сотрудника, отвечающего за тот или иной спектр работ. При этом, все его

задачи должны быть понятны, открыты и связаны с процессом работы всей компании. Надо понимать, что сотрудники службы по работе с клиентами смогут решить далеко не все вопросы самостоятельно. Тут возникает потребность в построении многоуровневой системы.

Первый уровень системы занимается решением общих вопросов: принимает заявки от клиентов и распределяет их в зависимости от запроса между подразделениями, а также осуществляет функцию контроля за ходом выполнения заявок и сроками их исполнения как внутри компании, так и непосредственно перед клиентами [3].

Второй уровень требует уже более высокой квалификации в той или иной узкой области, будь то знание какого-то конкретного продукта или какие-то технические навыки.

Третий уровень клиентского сервиса решает уже сложные комплексные вопросы (управление бизнес-процессами, влияющими на рентабельность продуктов и услуг и лояльность клиентов и. т. д.) Данная работа ведется уже на уровне топ-менеджмента и руководства компании.

Тем не менее, на каком бы уровне не велось общение с клиентом, вся информация должна быть о нем в службе клиентского сервиса. Именно это может гарантировать клиенту понимание его вопросов каждым из сотрудников компании, и оперативное общение, когда не тратится масса времени для переключения с одного сотрудника на другого в поисках того, кто понимает, о чем идет речь и может решить проблему.

Ответственность за построение такой системы работы несет топ-менеджмент компании.

Помимо схемы системы работы с клиентами и прописанных обязанностей каждого сотрудника, нужно помнить и о том, что практически каждый работник компании в той или иной мере будет общаться с клиентом. Стандарты такого общения тоже должны быть четко прописаны в виде неких простых и понятных скриптов. Ведь то, что кажется очевидным в общении с клиентами для опытных менеджеров, может быть непонятно новичкам.

2. Введение стандартов работы с клиентами в действии.

К основным задачам на этом этапе относятся:

- Обучение сотрудников действовать на основании принятых стандартов.
- Убеждение сотрудников в необходимости соблюдения утвержденных корпоративных правил.

Одним из лучших способов решения этих задач является проведения корпоративного обучения, в процессе которого менеджеры научатся применять технологии, прописанные в стандартах на практике. В этот момент необходимо будет преодолеть возможное сопротивление персонала и доказать им, что выполнение новых норм и правил позволит добиваться высоких результатов как отдельно взятым работникам, так и компании в целом. При этом меры оценки каждого работника (наказания или поощрения) так же должны быть задокументированы. Такая система мотивации позволит персоналу воспринимать каждого клиента как ценного.

3. Контроль исполнения стандартов

Основная задача этого этапа – обозначить принятые нормы обязательными для исполнения. К сожалению, часто получается, что сотрудники отказываются принять изменения, даже если они формально задокументированы. Многим начинает казаться, что построение системы клиентского сервиса – это всего лишь слова. И систему мотивации персонала не построишь сразу, и программу лояльности не придумаешь за несколько недель, да и на обучение специалистов новым правилам уходит долгое время. В связи с этим сама идея клиентского сервиса начинает казаться призрачной и несбыточной, а время и ресурсы, потраченные на нее – выкинутыми в пустую. Тем не менее, важно понимать, что каждый упущенный по чьей-то халатности клиент (допустим только из-за того, что менеджер вовремя не перезвонил ему, посчитав временную норму на обработку клиентской заявки бессмысленной) будет стоить компании внушительных средств, тогда как отлаженная система клиентского сервиса позволит увеличить число постоянных клиентов на 20-30% [7].

Следует иметь в виду, что невозможно сразу построить идеальную систему работы с клиентами – на это как раз может не хватить ресурсов. Необходимо создать систему, отвечающую минимальным стандартам, а потом, постепенно выводить ее на новые

уровни качества. Для этого необходимо постоянно оценивать эффективность существующей системы и совершенствовать ее.

Список литературы:

1. Баррера Р., Превосходя ожидания: бизнес на грани возможного – М. Эксмо, 2007 – 272 с.
2. Беквит Г., Продавая незримое – М., Альпина Паблишер, 2016 – 220 с.
3. Грейвс Ф., Клиентология. Чего на самом деле хотят ваши покупатели – М. Манн, Иванов и Фербер, 2012 – 256 с.
4. Ингельери Л., Соломон М., Выдающийся сервис, отличная прибыль – М., Манн, Иванов и Фербер, 2012 – 224 с.
5. Мусатов Б.В., Мусатова Ж.Б., Маркетинговое планирование и аудит: - М, ФГБОУ ВПО “РЭУ им. Плеханова”, 2012 - 204 с.
6. Мюрей Р., Как завоевать клиента – Спб., Питер, 2000 – 352 с.
7. Как создать качественный клиентский сервис [Электронный ресурс]
URL: http://business-and-banks.ru/blog/kak_sozdat_kachestvennyj_klientskij_servis/2014-02-18-112
8. Мусатов Б.В., Мусатова Ж.Б., Маркетинговое планирование и аудит: - М, ФГБОУ ВПО “РЭУ им. Плеханова”, 2012 - 204 с.

УДК 33

Нурьева Ю.Д.

студентка гр. ТМДк-415, Владимирский государственный университет
имени А. Г. и Н.Г. Столетовых (Россия)

Кудрявцева Е.С.

студентка гр. ТМДк-415, Владимирский государственный университет
имени А. Г. и Н.Г. Столетовых (Россия)

Научный руководитель:

Сальникова А.В.

к.и.н., доцент кафедры «ФП и ТД» Владимирский государственный университет
имени А. Г. и Н.Г. Столетовых (Россия)

ТАМОЖЕННОЕ ДЕКЛАРИРОВАНИЕ В ЕАЭС. СОВРЕМЕННОЕ СОСТОЯНИЕ И ПЕРСПЕКТИВЫ РАЗВИТИЯ

***Аннотация.** Таможенное декларирование, как инструмент таможенного регулирования имеет важное значение в деятельности таможенных органов. Федеральная таможенная служба принимает различные меры по совершенствованию данного инструмента, поэтому таможенное декларирование на современном этапе представляет собой модернизированную и упрощенную систему, которая облегчает процесс совершения таможенных операций.*

***Ключевые слова:** таможенное декларирование, электронное декларирование, таможенные технологии, центр электронного декларирования.*

Прогрессивные направления развития таможенных технологий создают огромные преимущества как для осуществления их полномочий таможенными органами, так и для деятельности участников внешнеэкономической деятельности.

На сегодняшний момент используется передача данных посредством международной ассоциации сетей «Интернет» (ЭД-2), с помощью которой ускоряется совершение таможенных операций.

Что касается структуры и формата декларации на товары в виде электронного документа и электронного вида декларации на товары в виде документа на бумажном носителе, то они утверждены Решением Коллегии Евразийской экономической комиссии от 16.01.2018 № 2. Если структура и формат электронной таможенной декларации или электронного вида таможенной декларации на бумажном носителе не соответствуют установленным структурам и форматам таких документов, таможенный орган откажет в регистрации такой декларации (пп. 5 п. 5 ст. 111 ТК ЕАЭС). Следовательно, и товар в общем случае не будет выпущен таможней.

Для подачи электронной декларации на товары предназначен Личный кабинет участника ВЭД на сайте ФТС.

Использование технологии электронного декларирования в таможенной деятельности предполагает создание членами Евразийского экономического союза (ЕАЭС) специализированных таможенных постов, являющихся центрами электронного декларирования (ЦЭД). Их развитие соответствует основному вектору институционализации системы таможенных органов, которая ориентирована на создание инновационного механизма, обеспечивающего выполнение таможенных операций в электронном виде на качественно новом, технологическом уровне [1, с. 18].

Евразийская экономическая комиссия совместно с государствами-членами Евразийского экономического союза на постоянной основе проводит работу по актуализации действующих и разработке новых проектов решений, направленных на реализацию положений Таможенного кодекса Евразийского экономического союза, с учетом необходимости соблюдения приоритета электронного декларирования и развития электронного документооборота.

Для обеспечения функционирования и развития Евразийского экономического союза, содействия интеграционным процессам в сфере таможенного администрирования Евразийская экономическая комиссия также уделяет повышенное внимание вопросам гармонизации и унификации правил электронного декларирования

товаров, действующих в государствах – членах Евразийского экономического союза. [3, с. 17].

Подача ДТ на бумажном носителе сопровождается представлением таможенному органу документов, подтверждающих полномочия лица, подающего ДТ, если иное не установлено законодательством государств-членов о таможенном регулировании [2. с. 72].

Так, в настоящее время при проведении таможенных операций и таможенного контроля наиболее активно используются инновационные таможенные технологии, основанные на электронном предоставлении информации через Интернет.

Таким образом, система таможенных органов Российской Федерации продолжает развивать и совершенствовать используемое программное и аппаратное обеспечение, обеспечивая взаимодействие ФТС России с участниками внешнеэкономической деятельности и с государственными контролирующими органами. Следовательно, прогрессивные направления создают огромные преимущества как для осуществления своих полномочий таможенными органами, так и для деятельности участников внешнеэкономической деятельности.

Список литературы:

1. Высотина О.А., Гончарова К.А., Полухин И.В. Электронное декларирование // Экономика и экономические науки. 2014. № 3. С. 18 – 19;
2. Смирнова Е.А. Технологии электронного декларирования товаров в таможенной сфере // Вестник Астраханского государственного технического университета. 2014. №7. С. 71-75;
3. Соболев И.В, Полежаева Н.В. Проблемы электронного декларирования // Актуальные проблемы авиации и космонавтики 2014. №1.3. С. 15-20.

УДК 336.226.11

Турлий Д.В.

студентка 3 курса направления «Мировая экономика»

Кубанский государственный аграрный университет

(Россия, г. Краснодар)

НАЛОГ НА ДОХОДЫ ФИЗИЧЕСКИХ ЛИЦ: ПРОБЛЕМЫ И ПУТИ ИХ РЕШЕНИЯ

***Аннотация:** в настоящее время налоговая система РФ характеризуется нестабильностью и противоречивостью законов и подзаконных актов. Высокие налоги представляют собой негативное явление, порождающее уменьшение производственных темпов и увеличение тенденции среди населения к сокрытию своих доходов. С другой стороны, присутствует необходимость постоянного пополнения доходной части государственного бюджета из-за дефицита средств, что в значительной степени достигается увеличением налоговых поступлений. Данная ситуация наблюдается в современной действительности нашей страны, что подтверждает актуальность выбранной темы. Такое противоречие является одной из основных проблем установления оптимального соотношения налоговых ставок и налоговых поступлений.*

***Ключевые слова:** налогообложение, налог на доходы физических лиц, проблемы, прогрессивная шкала, пути совершенствования.*

Среди уплачиваемых физическими лицами налогов наиболее ощутимым по объему поступлений в государственный бюджет является НДФЛ. Он касается почти каждого гражданина РФ, поэтому является важной работа по повышению налоговой культуры населения.

Налог на доходы физических лиц (НДФЛ) — основной вид прямых налогов. Исчисляется в процентах от совокупного дохода физических лиц за вычетом документально подтверждённых расходов, в соответствии с действующим законодательством [1]. Другими словами, данный налог представляет собой прямой федеральный налог, который взимается с доходов граждан в денежном

виде за отчетный период. Основными функциями НДСЛ являются фискальная, социальная и регулирующая.

Первая служит для формирования финансовых ресурсов государства, что происходит за счет поступлений в бюджеты регионального и местного уровней. Вторая функция реализуется путем сокращения неравенств в распределении доходов, влияния на структуру внутреннего спроса и иных показателей, связанных с социальной сферой. Применяя последнюю функцию, государство влияет на процесс общественного воспроизводства через налоговые ставки и системы льгот.

В настоящее время НДСЛ регламентируется главой 23 НК РФ. Единая ставка, утверждённая 1-го января 2001 года, составляет 13 % [2]. Всего существует 5 налоговых ставок для различных видов доходов: 9%, 13%, 15%, 30% и 35%. Порядок расчета налога выражается формулой 1 [1]:

$$\text{НДСЛ} = \text{НБ} \times 13\% , \quad (1)$$

где НБ – налоговая база.

По значимости источников государственных доходов НДСЛ стоит в приоритете, так как поступления от данного налога имеют наибольший удельный вес в структуре бюджета разных уровней.

Рассмотрим удельный вес подоходного налога в доходах консолидированных бюджетов РФ в январе 2017-2018 гг. (рис.1):

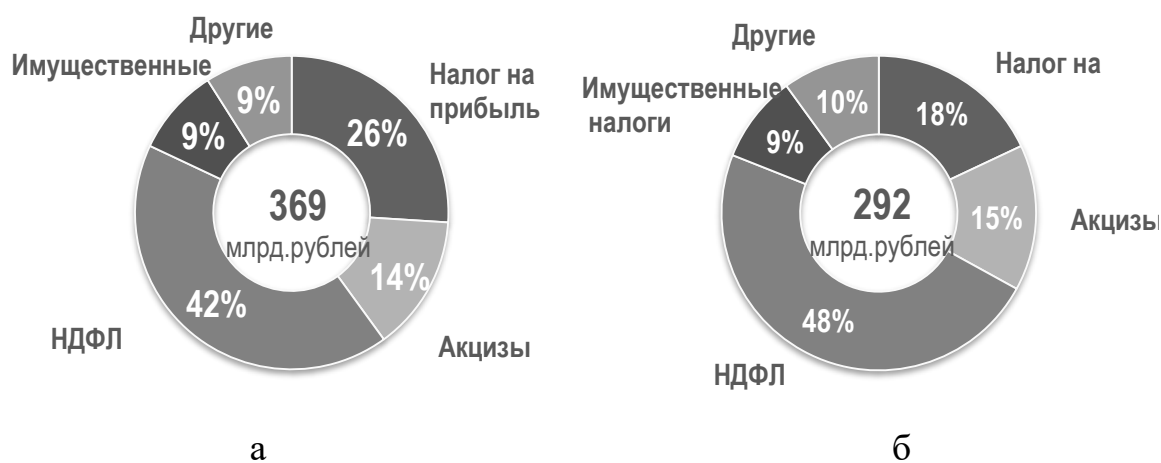


Рис. 1 - Структура доходов консолидированных бюджетов субъектов РФ в январе 2017(а) - 2018(б) гг.

Мы видим, что доля поступлений НДФЛ за год имеет незначительные колебания в 6 % при общем уменьшении бюджета. Поступления от подоходного налога представляют относительное большинство суммы бюджета. Величина налогового потенциала определяет величину доходов регионального бюджета и, следовательно, возможности осуществления региональными органами своих функций [3].

Сегодня существует ряд проблем в структуре и ее соответствии основным принципам налогообложения:

1. Достижение оптимальной пропорции между экономической эффективностью и социальной справедливостью подоходного налога. Эта проблема является наиболее осложнённой из-за того, что от решения о приоритете одной из характеристик зависит выбор шкалы налогообложения.

2. Низкий, по сравнению с развитыми странами, уровень доходов населения РФ. Острее всего проблема стоит в периоды экономического кризиса, когда заработная плата большой доли граждан падает до уровня прожиточного минимума.

3. Налоговые вычеты по НДФЛ. Вычет – это часть дохода, которая не облагается налогом. Проблема заключается в том, что большая часть граждан не знает о праве на ежегодный возврат денежных средств из государственного бюджета.

4. Слабая система контроля налоговых органов за чрезмерными доходами физических лиц.

5. Выбор ставок подоходного налога. Государственной Думой Федерального Собрания РФ был предложен законопроект, в котором рассматривается прогрессивная шкала налогообложения, которая существовала до 1 января 2001 года. Прогрессивная ставка налогообложения – это налоговая ставка, возрастающая по мере роста дохода.

Данные проблемы оказывают непосредственное влияние на выполнение налогом своих функций. Так, первый и пятый пункты указывают на нерешенность в вопросе социальной справедливости, находящейся под контролем социальной функции. Проблемы во втором пункте демонстрируют неполное выполнение фискальной функции, а второй и четвёртый показывают несовершенство в выполнении регулирующей.

Несмотря на то, что российские ставки НДФЛ признаются более низкими по сравнению со ставками других стран, это не считается показателем эффективности налогообложения физических лиц. Для примера обратимся к системе Японии. НДФЛ исчисляется по прогрессивной шкале, которая имеет 5 налоговых ставок: 10 %, 20 %, 30 %, 40 %, 50 %. В РФ существует такое же количество ставок и также местные подоходные налоги, но, помимо этого, в Японии есть дополнительный налог на каждого жителя, составляющий 3200 иен в год. Положительные стороны такой системы: необлагаемый минимум, учитывающий семейное положение человека, освобождение от обложения средств, затраченных на лечение, дополнительные налоговые льготы [5].

Также ценным является опыт налогообложения США. Подоходный налог здесь после оформления декларации оплачивается в 3 адреса: в федеральный бюджет, в штат проживания и городу или округу, т.е. в местный бюджет. Ставки различаются в зависимости от уровня бюджета, штата, статуса физического лица (лицо, состоящее в браке, иждивенец, вдовец и т.д.), уровня дохода. Варьируется размер ставки в пределах 10-39,6 % (табл.1):

Таблица 1 – Ставки для резидентов и нерезидентов США 2016-2018 гг.

| Налоговая ставка, % | Доход, облагаемый налогом, долл. | | | |
|---------------------|----------------------------------|--|--|---|
| | Лицо, не состоявшее в браке | Лицо, содержащее на иждивении членов семьи | Лицо, состоящее в браке, подающее совместную декларацию, либо вдовец (вдова) | Лицо, состоящее в браке, подающее декларацию отдельно |
| 10 | До 9075 | До 12950 | До 18150 | До 9075 |
| 15 | 9076-36900 | 12951-49400 | 18151-73800 | 9076-36900 |
| 25 | 36901-89350 | 49401-127550 | 73801-148850 | 36901-74425 |
| 28 | 89351-186350 | 127551-206600 | 148851-226850 | 74426-113425 |
| 33 | 186351-405100 | 206601-405100 | 226851-405100 | 113426-202550 |
| 35 | 405101-406750 | 405101-432200 | 405101-457600 | 202551-228800 |
| 39,6 | 406751 и выше | 432201 и выше | 457601 и выше | 228801 и выше |

Затраты на транспортные расходы, спецодежду и другие расходы, связанные с производственной деятельностью, подлежат вычету. Не облагаются или облагаются

частично: 50 % доходов от реализации долгосрочных капитальных активов, проценты по выпущенным органами управления облигациям и некоторые выплаты из государственных и частных фондов социального страхования.

Альтернативой стандартного вычета из доходов является постатейный учет издержек: проценты по личным долгам и ипотечному долгу в залог имущества; по переезду на другое место жительства; затраты на медицинское обслуживание; повышение квалификации; взносы в благотворительные фонды; командировочные расходы; налоги штатов и местные налоги.

Реформа налоговой системы, проводимая в России в течение нескольких лет, изменила суммы налоговых вычетов и порядок их представления, некоторые ставки и виды облагаемых доходов, ввела налоговые льготы для физических лиц, расширила круг налогоплательщиков. Но вместе с тем, сложившаяся система несовершенна, вследствие внесения поправок «точечно» на основе западных образцов.

Основные предложения по совершенствованию налога на доходы физических лиц:

- введение прогрессивной ставки налога, когда доля отчислений прямо пропорциональна размеру дохода;
- увеличение объёма налоговых вычетов на основании средней заработной платы и прожиточного минимума. Снять нагрузку поможет расширение групп граждан, имеющих право на двойной вычет (уменьшение налоговой базы в два раза), например, для единственного родителя (опекуна);
- введение необлагаемого минимума, т. е. части объекта налога, освобождённого от налогообложения;
- ужесточение контроля за собираемостью подоходного налога, первоочерёдно с лиц, уровень дохода которых превышает средний. Эффективным является создание федерального информационного комплекса, следящего за движением наличных денег. Для этого может быть применена автоматизированная система контроля АСК НДС-3. Программа выполняет анализ деклараций, сверку данных контрагентов и компаньонов, автоматический поиск расхождений;

– ужесточение системы ответственности за налоговые правонарушения в сфере НДФЛ, например, пресечение выплат з/п «в конверте».

В заключении хотелось бы отметить, что система подоходного налогообложения не совершенна и нуждается в качественном преобразовании. Главным вектором изменений должна быть консолидация социальной и фискальной политики, то есть нахождение точек пересечения интересов налогоплательщиков и государства. Все вышеперечисленные меры по модернизации НДФЛ помогут повысить объем поступлений в бюджеты разных уровней, а также достигнуть социальной справедливости при налогообложении доходов физических лиц.

Список литературы:

1.Официальный сайт Федеральной налоговой службы РФ. URL: <https://www.nalog.ru/rn77/taxation/taxes/ndfl> (дата обращения: 19.12.2018).

2.Официальный сайт компании «КонсультантПлюс». URL: http://www.consultant.ru/document/cons_doc_LAW_28165/6e508f67e051bccbe249e6f0aebb2fa31f61a111 (дата обращения: 19.12.2018).

3. Полинская М. В., Зачишигрива В. С. Налоговый потенциал: дискуссионные подходы к определению и методы оценки // Научный журнал КубГАУ. №133(09) 2017

4. Полинская М.В., Смелик А.О. Направления совершенствования НДФЛ как бюджетообразующего налога // "Экономика и социум" №5(36) 2017

5. Попов В.И. Налог с доходов физических лиц как инструмент государственного регулирования экономики в России и за рубежом // М.,2003г.- С. 140.

УДК 33

Узденов Б.М.

магистр 1 курса

Северо-Кавказский Федеральный Университет

(Россия, г. Ставрополь)

Деникаева Р.Н.

к.э.н., доцент кафедры «Финансы и кредит»

Северо-Кавказский Федеральный Университет

(Россия, г. Ставрополь)

ИНФЛЯЦИЯ И ЕЁ ПОКАЗАТЕЛИ В НОВЕЙШЕЙ ИСТОРИИ РОССИИ

***Аннотация:** инфляция представляет собой сложное социально-экономическое явление. Каждое государство решает вопросы по регулированию и снижению инфляции до допустимого уровня. В данной статье представлены показатели инфляции в новейшей истории России.*

***Ключевые слова:** инфляция, индекс потребительских цен, денежная масса, цена, новейшая история России.*

Новейшая история России показывает, что современный мир и общество претерпевают значительные изменения во всех сферах деятельности. Доходы, сбережения, финансовые операции, мировые кризисы, инфляция – всё это стало неотъемлемой частью нашей жизни. Множество политических организаций, политиков и экспертов дискутируют по данной теме и пытаются решить и найти пути преодоления данного явления. Сегодня сущность инфляции, её показатели являются предметом многих дебатов и полемик. Её явление связано с развитием экономических средств и притоком капитала. В экономике такое непрерывное движение зависит от производства, выпускаемой продукции и продажи товаров. Без такого движения не было бы инфляции, и мы не говорили бы о показателях инфляции и их влиянии на экономику страны.

Данная тема актуальна и занимает приоритетное место в развитии экономики России. Феномен «инфляция» представляет собой устойчивое и непрерывное снижение покупательной способности денег, которое тормозит развитие экономики страны в целом и влияет на благосостояние населения и его уровень жизни. [1]

Инфляция в России имеет свою специфику и некоторые особенности. Одной из важных особенностей является масштабный процесс обесценивания денег вследствие избытка денежной массы, а также в результате монопольного роста цен.

Что же такое инфляция? Инфляция явление не из приятных и один из самых опасных процессов современной экономики страны. Простыми словами инфляция — это обесценивание денег. Когда количество товаров в стране не увеличивается, а количество денег стремительно растет, товары и услуги становятся дороже. В основе данного процесса находится денежная эмиссия. При изучении вопроса, что такое инфляция, особое внимание уделяют ее видам. В зависимости от изменения цен выделяют умеренную инфляцию, галопирующую и гиперинфляцию. [2] Гиперинфляция отличается очень высоким ростом цен. Цены растут невероятными темпами и могут достигать нескольких десятков тысяч процентов в год. Такая ситуация может возникнуть в случае выпуска правительством чрезмерного количества денег для покрытия дефицита государственного бюджета страны. В этом случае нередко деньги вовсе выходят из обращения, уступая место товарообмену.

При галопирующей инфляции цены начинают расти от двадцати и до двухсот процентов. Такой вид инфляции удел развивающихся стран. При умеренной инфляции наблюдается рост цен в среднем на десять процентов. Экономисты считают, что такой уровень инфляции находится в пределах нормы и обусловлен непрекращающимся увеличением денежной массы.

Типичным показателем современной инфляции выступает общее повышение товарных цен и понижение курса по отношению к ведущим иностранным валютам.

Яркий показатель инфляции — это индекс потребительских цен. Индекс потребительских цен характеризует изменение во времени общего уровня цен на товары и услуги, приобретаемые населением для непроизводственного потребления. Отметим тот факт, что именно рост денежной массы, находящийся в распоряжении населения,

обуславливает повышение цены фиксированного набора потребительских товаров и услуг, или, наоборот, при повышении цены потребительской корзины для ее реализации потребуется рост денежной массы.

Анализируя темп инфляции, определяется отношение уровня цен данного текущего года в сравнении с уровнем цен исследуемого года.

Уровень инфляции это показатель, который рассчитывается как процентное отношение разницы уровней цен текущего и предыдущего года к уровню цен предыдущего года. Таким образом, можно наблюдать, на сколько процентов выросли цены за рассматриваемый период. [3]

В октябре 2018 года уровень инфляции в России составил 0,35%, что на 0,19% больше, чем в сентябре 2018 года и на 0,15 % больше, чем в октябре 2017 года. Более того, на начало 2018 года инфляция составила 2,89%, считая за год, этот процент показал - 3,55%. Согласно статистическим данным, в 2018 году Россия занимает 16 место по уровню инфляции в мире.

Таблица 1 - Годовая инфляция в России в период с 2013 по 2017 год

| Год | Показатель инфляции, % |
|------|------------------------|
| 2017 | 5 |
| 2016 | 5,38 |
| 2015 | 12,91 |
| 2014 | 11,36 |
| 2013 | 6,45 |

Показатели инфляции рассматриваются путём сопоставления. Приведем сопоставительные данные за пять лет. В таблице представлена динамика изменений коэффициента инфляции. Исходя из официальных данных, наблюдается снижение инфляции. К 2017 году процент инфляции снизился и составил 5%. По итогам I полугодия 2018 года зарегистрирован уровень в 4%. [4]

Анализируя причины роста цен в России, большинство экономистов указывают на высокий уровень издержек, которые являются следствием необоснованной монополизации некоторых отраслей, занимающихся поставкой продуктов питания потребителям. Таким образом, низкий уровень развития среднего и мелкого производства и отсутствие кооперации порождают дополнительный источник увеличения уровня инфляции в России [1].

Согласно статистическим данным, годовая инфляция в России по итогам 2017 года составила 2,5% при ключевой ставке 7,75% на конец года. Обращаем внимание на тот факт, что данная низкая инфляция стала самой низкой за всю историю страны. Более того, банк России поставил цели на 2018-2019 года по снижению инфляции до 4%. Также была спрогнозирована цель в пределах 5-5,5% на конец 2019 года, а в 2020 году возврат к 4%.

Инфляция является важной денежно-кредитной темой экономики страны. При изучении и рассмотрении показателей инфляции учитывается многосложный и неоднозначный характер инфляции. Анализируя показатели инфляции, принимаются во внимание внешние и внутренние факторы. Среди них – стабилизация и стимулирование производства, совершенствование налоговой системы, создание рыночной инфраструктуры, повышение ответственности предприятий за результаты хозяйственной деятельности, проведение определенных мер по регулированию цен и доходов. Исходя из этого, можем сделать вывод том, что необходимо урегулировать процесс инфляции и не допускать её выход за рамки недопустимого предела. Знание основных показателей инфляции, её функций способствует более углубленному пониманию урегулирования данного процесса государством.

Список литературы:

1. Андрианов В. Д. Инфляция: причины возникновения и методы ее регулирования; Экономика - Москва, 2015.
2. Дубовский, С. В. Прогнозирование инфляции и обменного курса рубля в российской нестационарной экономике / С.В. Дубовский. - М.: Едиториал УРСС, 2016. - 191 с.
3. Илларионов А.Н. Природа российской инфляции // ЭКО. 2015. № 7
4. Лушин С. И. Откуда взялась инфляция // Финансы, 2016, № 2
5. Электронный ресурс: <https://www.statbureau.org/ru/russia/inflation/2017>, 2017

ТЕХНИЧЕСКИЕ НАУКИ

УДК 004.02

Алёнкин В.П.

студент кафедры информационных систем в строительстве
Донской государственной технической университет
(Россия, г. Ростов-на-Дону)

РАЗРАБОТКА БАЗЫ ПОДРЯДЧИКОВ WEB-СЕРВИСА СТРОИТЕЛЬНЫХ РАБОТ

Аннотация: в данной статье рассматривается разработка базы подрядчиков web-сервиса строительных работ, которая была создана для автоматизированной работы с подрядчиками и их работами, описывает ее главные возможности, принцип работы и программные средства, с помощью которых была реализована подсистема.

Ключевые слова: информационная система, автоматизация.

В наше время люди всё чаще и чаще пользуются услугами электронных сервисов. Проще зайти на сайт, посмотреть на предоставляемые услуги подрядчиков и их цены, нежели ездить по биржам и искать людей с теми или иными навыками. Если получится сразу найти такого человека, то вам очень сильно повезло. В противном случае, придется поехать в другую компанию.

Для этого и была спроектирована подсистема базы подрядчиков web-сервиса строительных работ. Она дает возможность добавлять в прайс работы по категориям и подкатегориям. Данный прайс находится под контролем администратора. Также, подсистема позволяет осуществлять регистрацию подрядчиков по типу договора подряда[4] осуществлять добавление подрядчиками в собственный список работ.

Данный web-сервис позволит повысить качество выполняемых работ за счет предоставления копий сертификатов при добавлении работ в личный список подрядчиками. За счет сформированного прайса работ ускорится время поиска заказчиками подрядчиков по необходимым работам.

Во время проектирования подсистемы были использованы такие инструментальные средства как Microsoft SQL Server 2008 r2 и Microsoft Visual Studio 2015. В Microsoft Visual Studio 2015 использовалась платформа MVC 5 на основе ASP.NET [2]. Основная идея платформы заключается в том, что и контроллер, и представление зависят от модели, но модель никак не зависит от этих двух компонент [1]. Серверная часть была проектирована на языке C# в среде Microsoft Visual Studio 2015 [3].

При проектировании была создана база данных, показанная на рисунке 1.

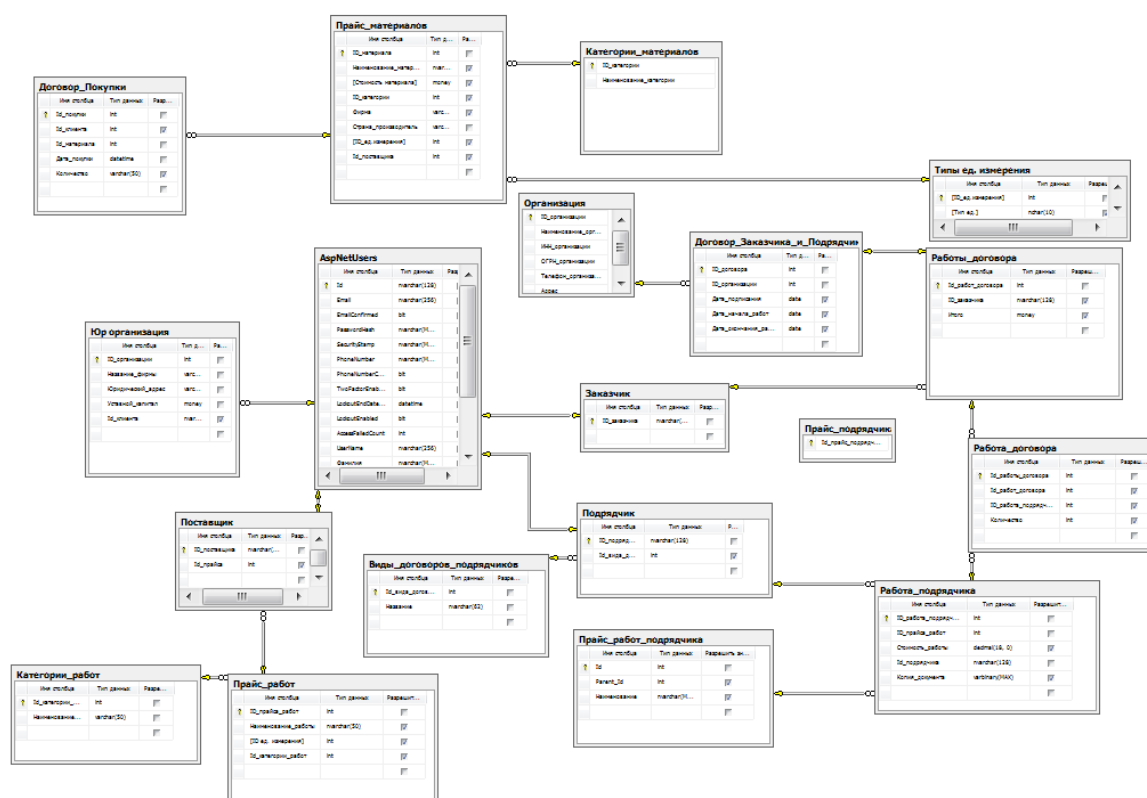


Рис. 1. Модель Базы данных

Для работы с данной подсистемой использовались следующие таблицы: AspNetUsers, подрядчик, виды договора подрядчиков, прайс работ подрядчика, работа подрядчика. Для подключения к базе данных использовалась модель ADO.NET EDM.

В конечном итоге будет получен проект, который полностью автоматизирует функции регистрации подрядчиков, добавление ими работ в личный прайс, а также общий прайс работ, редактируемый под контролем администратора.

Список литературы

1. Адам Фримен. ASP.NET MVC 5 с примерами на C# 5.0 для профессионалов. 2017 – 1-3с.
2. Сандерсон С. ASP.NET MVC Framework с примерами на C# для профессионалов. «Вильямс», 2011. – 672с.
3. Нейгел Крис и др. "C# 4.0 и платформа .NET 4 для профессионалов" / Ивьян Б., - Диалектика 2011 – 114 стр.
4. Договор подряда.
URL: https://www.audit-it.ru/terms/agreements/dogovor_podryada.html (дата обращения 20.12.2018 г.).

УДК 004.4

Бабаян Р.Г.

студент кафедры «Информационные системы в строительстве», магистрант
Донской государственной технической университет (Россия)

РАЗРАБОТКА ОНЛАЙН-СЕРВИСА ДЛЯ УДАЛЕННОГО МОНИТОРИНГА СТРОИТЕЛЬНЫХ ОБЪЕКТОВ

Аннотация: в данной статье рассмотрены основные аспекты онлайн наблюдения. А также рассмотрен процесс проектирования и реализации веб-ресурса для удалённого мониторинга строительных объектов.

Ключевые слова: мониторинг, онлайн наблюдение, веб-разработка, видеопоток.

Сегодня системы видеонаблюдения – это надежный способ контроля неприкосновенности прав личности, безопасности жизни человека, а также сохранности материальных ценностей.

Видеонаблюдение используется как для бизнеса, так и в личном пространстве, будь то квартира, загородный дом или парковочное место. Сферы использования систем видеонаблюдения неограниченны, а их аппаратные и программные возможности непрерывно совершенствуются, делая охранное наблюдение все более простым, удобным и доступным инструментом.

В любой точке мира, где есть Интернет, в любое время и с любого устройства вы можете наблюдать за важными для Вас объектами.

В последние годы, развитие интернет технологий, все в большей степени, стало позволять пользователям сети использовать новые средства доставки информации, в том числе и пространственным способом.

Создание веб-ресурса онлайн мониторинга преследует следующие цели:

- Мониторинг в режиме онлайн 24/7;
- Доступ к видео, фото материалам, связанным с конкретным объектов;
- Онлайн доступ к документации о строительных работах.

Актуальность данного проекта связана с тем, что крупные компании имеют большую базу строительных объектов. И для сдачи в срок и контроля над ходом строительства, им необходим веб-сервис, благодаря которому будет возможность осуществлять удаленный контроль.

Для проектирования данного веб-ресурса использовался объектно-ориентированный подход. Для этого использовался программный продукт RationalRose

Для разработки системы были выбраны наиболее подходящие программные средства. В качестве СУБД выбрана MySQL. Языки программирования: для вёрстки HTML, JavaScript, CSS, библиотека JavaScript – jQuery, для серверной разработки PHP. В качестве серверного языка программирования был выбран PHP.

Первым этапом был переход от первичного описания информационной системы в виде технического задания к созданию пакета диаграмм UML, в которых была реализована логика веб-ресурса, действующие лица, а так же прецеденты.

Вторым этапом было проработка дизайна веб-ресурса, были сделаны несколько вариантов интерфейса, и путем анализа был выбран оптимальный, а главное удобный для пользователя вариант.

Третий этап состоял в создании веб-ресурса при помощи языков веб-программирования. Front end был реализован по макету созданному во втором пункте.

Вслед за front end, был постепенно реализован back end, который связывал веб-ресурс с сервером. Языком программирования выступил PHP, в ходе программирования были реализованы основные функции веб-ресурса для удаленного мониторинга строительных объектов.

Список литературы

1. Дж. Раскин. Интерфейс: новые направления в проектировании компьютерных систем. СПб.: Символ-Плюс, 2003. с.
2. Дронов, В.А. HTML 5, CSS 3 и Web 2.0. Разработка современных Web-сайтов/ Санкт – Петербург: БХВ, 2011 – 416 с.

3. Дубейковский, В.И. Эффективное моделирование с СА ERwinProcessModeler (BPwin; AllFusionProcessModeler)/ Москва: Диалог-МИФИ, 2009 – 384 с.
4. Крэг Ларман. Применение UML и шаблонов проектирования/ Москва: Вильямс, 2002 – 624 с.
5. Линн Бейли, Майкл Моррисон. Изучаем PHP и MySQL/ Москва: Эксмо, 2010 – 800 с.
6. Мартин Фаулер. UML. Основы. Краткое руководство по стандартному языку объектного моделирования/ Москва: Символ-Плюс, 2016 – 600 с. (Переводчик – А. Петухов).
7. Фаулер, М. UML. Основы, 3е издание. – Пер. с англ. – СПб: Символ-Плюс, 2004 – 576 с.
8. Свойства CSS. URL: <http://bootstrap-3.ru/css.php> [Электронный ресурс] (дата обращения 05.03.2018).
9. Уроки по bootstrap. URL: <https://tokar.ua/read/7711> [Электронный ресурс] (дата обращения 15.03.2018).
10. Загрузка файлов в базу. URL: <http://www.cyberforum.ru/php-beginners/thread246248.html> [Электронный ресурс] (дата обращения 15.05.2018).
11. Основы создания баз данных. URL: <http://www.internet-technologies.ru/articles/osnovy-sozdaniya-baz-dannyh-mysql.html> [Электронный ресурс] (дата обращения 05.04.2018).
12. Как загрузить изображение или документ в базу? URL: <https://www.specialist.ru/center/advice/105/kak-zagruzitj-izobrazhenie-ili-dokument-v-bazu-dannih> [Электронный ресурс] (дата обращения 14.05.2018).
13. Подключение через PDO. URL: <http://phpfaq.ru/pdo> [Электронный ресурс] (дата обращения 14.05.2018).
14. Что такое PHP?. URL: <http://php.net/manual/ru/intro-what-is.php/> [Электронный ресурс] (дата обращения 03.04.18).
15. Что такое Rational Rose? URL: http://www.kpms.ru/Automatization/Rational_Rose.htm [Электронный ресурс] (дата обращения 03.05.2018).

УДК 664.8/9:57.03

Ефремова Ю.Г.

Магистр кафедры «Технологии и биотехнологии
продуктов питания животного происхождения»

ФГБОУ ВО «Московский государственный университет пищевых производств»

Бережная Е.А.

Студент кафедры «Технологии и биотехнологии
продуктов питания животного происхождения»

ФГБОУ ВО «Московский государственный университет пищевых производств»

Барковская И.А.

Студент кафедры «Технологии и биотехнологии
продуктов питания животного происхождения»

ФГБОУ ВО «Московский государственный университет пищевых производств»

Данильчук Т.Н.

д.т.н., профессор кафедры «Технологии и биотехнологии
продуктов питания животного происхождения»

ФГБОУ ВО «Московский государственный университет пищевых производств»

Краснова И.С.

старший научный сотрудник лаборатории композитных материалов ФГБОУ ВО МГУПП
ФГБОУ ВО «Московский государственный университет пищевых производств»

СУБЛИМИРОВАННЫЕ АНТИОКСИДАНТЫ НОВОГО ПОКОЛЕНИЯ

Аннотация: в данной статье рассматривается применение сока из проростков пшеницы как антиоксиданта при изготовлении супов-пюре. Приводится сравнительная характеристика антиоксидантной активности различных природных соединений.

Ключевые слова: Антиоксиданты, сублимат проростков амаранта, сублиматы проростков зерновых культур, сок из проростков пшеницы.

Развитие промышленного производства пищевых продуктов актуализирует проблемы сохранения их качества и увеличения сроков годности. Продукты подвержены не только микробиологической порче, в борьбе с которой помогают консерванты, но и окислительной. Предотвратить окисление жиров в пищевых продуктах могут антиоксиданты.

Антиоксиданты замедляют процесс окисления путем взаимодействия с кислородом воздуха, прерывая реакцию окисления или разрушая уже образовавшиеся перекиси. При этом расходуются сами антиоксиданты, поэтому, чем выше их дозировка, тем больше срок годности продукта [6].

С каждым годом появляется все больше антиоксидантов, которые используют в пищевой промышленности. На сегодняшний день, самыми актуальными антиоксидантами являются: сублимат ростков амаранта, сублиматы проростков зерновых культур и сок из ростков пшеницы.

Сублимат проростков амаранта способствует улучшению и восстановлению состояния иммунной и гормональной систем, положительно влияет на работу поджелудочной железы, нормализует содержание сахара в крови, снижает уровень холестерина. Содержит сквален (1,64 г на 100 г проростков) — наиболее мощный природный антиоксидант, снижающий риск возникновения онкологических и сердечно-сосудистых заболеваний [3].

Сублимат ростков и проростков амаранта содержит достаточно большое количество витаминов (С, Р, В1, В2, В3, В4, В5, В9, Е), макро- и микроэлементов (К, Са, Mg, Na, P, Fe, Mn, Cu, Se, Zn, Cr), растительного белка, богатого на важную аминокислоту лизин, а также метионин и триптофан [11].

Семена растения имеют в своем составе до 77% целого комплекса полиненасыщенных жирных кислот: линолевая, пальмитиновая, стеариновая, олеиновая, линоленовая.

Сублиматы проростков зерновых культур активно способствуют устранению дисбаланса в метаболизме человеческого организма, в результате чего происходит общее укрепление иммунитета, нормализация обмена веществ и кислотно-щелочного

баланса. Они оказывают целительное воздействие на все системы организма: эндокринную, нервную, лимфатическую, пищеварительную, кровеносную[4].

Одним из перспективных источников функциональных ингредиентов является сок из проростков пшеницы.

Уникальные свойства проростков формируются в первые дни проращивания, когда происходит усиленная выработка и накопление ферментов, под действием которых белки преобразуются в аминокислоты, жиры в жирные кислоты, крахмал переходит в сахара. Проростки можно употреблять в пищу как компоненты, содержащие биологически активные вещества, а можно использовать в качестве добавки, улучшающей потребительские свойства готовых продуктов питания и полуфабрикатов [1, 5].

Было проведено исследование эффективности добавок природных антиоксидантов в процессе обезвоживания. В качестве природного антиоксиданта использовали сок из проростков пшеницы производства фирмы «Живи200». Методом кулонометрического титрования на анализаторе «Эксперт 006» было установлено, что суммарное содержание водорастворимых антиоксидантов (ССВА) в сублимате проростков пшеницы составляет 57,9 мг на 1 г сухого вещества, на 2-3 порядка выше, чем в таких известных своей антиоксидантной активностью фруктах как яблоки и киви (см. таблицу 1) [7].

Таблица 1- Показатели общей антиоксидантной активности

| Наименование | Общая антиоксидантная активность |
|--|---|
| <u>Свежие фрукты:</u> | |
| Яблоко | 0,1 |
| Киви | 0,21 (мг/1 г сухого вещества) |
| хурма | 0,12 |
| <u>Проростки (на пятый день проращивания):</u> | |
| Ячмень | 17,28 (мг/1 г сухих проростков) |
| Пшеница | 35,12 |
| Сок проростков пшеницы | 9,79 (мг/1 г сухого вещества) |
| Таблетки из проростков пшеницы | 57, 9 (мг/1 г сухого вещества таблетки) |

Сублимированные продукты рекомендуются не только для организации питания космонавтов, но и для широкого применения в питании населения РФ. Можно с уверенностью сказать, что необходимость в антиоксидантах будет возрастать из года в год не только из-за общего ухудшения экологической обстановки в мире, но главным образом, потому что эти добавки помогают комплексно решать проблему здорового питания благодаря своему мощному оздоравливающему и укрепляющему воздействию на организм человека.

Список литературы:

1. Абдрашитова, Г.Г. Сублимированный тыквенный суп-пюре повышенной пищевой ценности на основе молочных сливок / Г.Г. Абдрашитова, Т.Н. Данильчук, Ю.Г. Ефремова // Сборник материалы XIII Международной научно-практической конференции студентов и молодых ученых «Живые системы и биологическая безопасность населения» / ФГБОУ ВПО «Московский государственный университет пищевых производств». – М.: Издательский комплекс МГУПП, 2015. – С. 49-50.
2. Антипов, С.Т. Исследования процесса вакуум-сублимационного обезвоживания пищевых продуктов при различных способах энергоподвода / С.Т. Антип, А.А. Воронин, В.В. Кумицкий, В.В. Пойманов // Вестник Международной академии холода. – 2007. – Вып. 2 – С. 44-47.
3. Данильчук, Т.Н. Электроконтактная обработка в технологии проращивания ячменя на солода. Под редакцией доктор технических наук, академика РАСХН И.А. Рогова / Т.Н. Данильчук. – М.: ООО «Франтера», 2013. – 144 с
4. Данильчук, Т.Н. Повышение антиоксидантной активности проростков злаковых культур под воздействием инфракрасного излучения / Т.Н. Данильчук, И.А. Рогов, А.В. Демидов // Хранение и переработка сельхозсырья. – 2014. – № 9. – С. 16-21.
5. Ефремова, Ю.Г. Влияние биологически активных веществ сока из проростков пшеницы на потребительские свойства полуфабриката тыквенного супа-пюре / Ю.Г. Ефремова, Т.Н. Данильчук, Г.Г. Абдрашитова // Сборник материалов XIV научно-

практической конференции с международным участием «Живые системы и биологическая безопасность населения». – М.: ИК МГУПП, 2016. – С. 33-34.

6. Иванов, В.Г. Антиоксиданты./ В.Г. Иванов, В.А. Горленко, О.Н. Гева. // Издательский центр «Академия». М.: 2009.

7. Краснова, И.С. Антиоксидантная активность сублимированного пюре фейхоа / И.С. Краснова, И.И. Ионова // Сборник материалов XIII Международной научно-практической конференции студентов и молодых ученых «Живые системы и биологическая безопасность населения» / ФГБОУ ВПО «Московский государственный университет пищевых производств». – М.: Издательский комплекс МГУПП, 2016. – С.58-59.

8. Семенов, Г.В. Основы теории, техники и технологии сублимационной сушки.- М.: МГАПБ, 2003. – 89 с.

9. Солодников, С.Ю. Минеральные добавки и гидропонная технология в производстве сока из ростков пшеницы / С.Ю. Солодников, Г.А. Люшина, В.В. Маслова, О.В. Колесова, Ю.В. Андреева, М.В. Волошин // Вестник Пермского национального исследовательского политехнического университета. Химическая технология и биотехнология. – 2015.– № 2. – С.21-32

10. [Электронный ресурс]. URL:<https://www.richwin.ru>(дата 23.12.2018).

11. [Электронный ресурс]. URL:<http://florasub.ru>(дата обращения: 23.12.2018).

УДК 538.915

Зарубин А.Э.

аспирант кафедры теоретической физики и волновых явлений

Сибирский Федеральный Университет

(Россия, г. Красноярск)

**ПРИМЕНЕНИЕ ПРОЕКЦИОННЫХ ОПЕРАТОРОВ
ДЛЯ ПОЛУЧЕНИЯ МОДЕЛИ КУГЕЛЯ-ХОМСКОГО**

***Аннотация:** теоретическое описание систем с сильными электронными корреляциями, изучение которых актуально из-за богатых фазовых диаграмм таких веществ, может быть выполнено с помощью различных моделей и представлений. В данной статье рассматривается получение модели Кугеля-Хомского с применением представлений X-операторов Хаббарда и проекционных операторов. Такой подход позволил более явным образом увидеть влияние операторов спина и псевдо-спина на магнитное упорядочение в данной системе.*

***Ключевые слова:** модель Кугеля-Хомского, X-операторы Хаббарда, проекционные операторы*

Для получения модели Кугеля-Хомского за основу была взята модель Хаббарда с орбитальным вырождением (1),

$$H_X^{(2)} = \sum_{\langle i,j \rangle, \lambda, \sigma} b_{i,j}^{\lambda, \lambda'} a_{i, \lambda, \sigma}^+ a_{j, \lambda', \sigma} + \frac{U}{2} \sum_{i, \sigma} n_{i, \lambda, \sigma} n_{i, \lambda', \sigma'} (1 - \delta_{\lambda, \lambda'} \delta_{\sigma, \sigma'}) - J \sum_{i, \sigma} a_{i, 1, \sigma}^+ a_{i, 1, \sigma'} a_{i, 2, \sigma}^+ a_{i, 2, \sigma'} \quad (1)$$

В дальнейшем ради упрощения записи перейдем от операторов вторичного квантования к X-операторам Хаббарда (2), которые строятся на собственных состояниях модели после точной диагонализации её кулоновской части. Более подробно данные операторы описаны в [1].

$$X_i^{pq} = |p_i\rangle\langle q_i| \quad (2)$$

Эффективный гамильтониан (3), описанный в [2], строится на проекционных операторах (4) и (5). Для рассматриваемой модели (1) он будет выглядеть следующим образом:

$$H = P_1 H_X^{(2)} P_1 + P_2 H_X^{(2)} P_2 - \frac{1}{U} (P_1 H_X^{(2)} P_2 P_2 H_X^{(2)} P_1 - P_2 H_X^{(2)} P_1 P_1 H_X^{(2)} P_2) \quad (3)$$

$$P_1 = \sum_{\langle i,j \rangle, p,q} X_i^{pq} \quad (4)$$

$$P_2 = 1 - P_1 \quad (5)$$

Как и в классическом способе получения модели Кугеля-Хомского, вводятся операторы спина (6) и псевдо-спина (7) для различия одноэлектронных состояний, однако в данном случае эти операторы будут построены на X-операторах Хаббарда.

$$S_i^+ = X_i^{\uparrow\downarrow} \quad (6)$$

$$\mathcal{S}_i^+ \equiv X_i^{\lambda',\lambda} \quad (7)$$

В

$$\tau_i^- = X_i^{\lambda,\lambda'}$$

результате вышеизложенных преобразований был получен гамильтониан модели Кугеля-Хомского в ином представлении (8).

$$H_{K-X} = J(\Delta) \sum_i (S_i S_j - \frac{\xi(\Delta)}{4} n_i n_j) (\tau_i \tau_j - \frac{\eta(\Delta)}{4} n_i n_j) \quad (8)$$

Сравним полученный гамильтониан (8) с классическим гамильтонианом Кугеля-Хомского (9) представленным в [3].

$$H_{K-X} = \sum_{\langle i,j \rangle} \left(\frac{2t^2}{U} \left(1 - \frac{J_H}{U} \right) S_i S_j + \frac{2t^2}{U} \left(1 + \frac{J_H}{U} \right) \tau_i \tau_j + \frac{8t^2}{U} \left(1 + \frac{J_H}{U} \right) S_i S_j \tau_i \tau_j \right) \quad (9)$$

Можно заметить, что полученный гамильтониан имеет более простой вид, однако, как и гамильтониан Кугеля-Хомского, отражает влияние операторов спина и псевдо-спина друга на друга. Кроме того, из коэффициентов (11) и (12), в общем случае зависящих от величины кристаллического поля, становится понятно, когда система имеет ферромагнитное (ФМ) и антиферромагнитное (АФМ) упорядочение по спину или псевдо-спину соответственно.

$$\xi = \begin{cases} -1, \Delta > \Delta_c, \text{АФМ} \\ +3, \Delta \leq \Delta_c, \text{ФМ} \\ +3, \Delta > \Delta_c, \text{ФМ} \end{cases} \quad (11)$$

$$\eta = \begin{cases} -1, \Delta < \Delta_c, \text{АФМ} \end{cases} \quad (12)$$

Таким образом, преобразование исходного гамильтониана модели в эффективный с помощью представлений X-операторов Хаббарда и проекционных операторов в системах с сильными электронными корреляциями помогает по-другому оценить магнитное упорядочение по спину и псевдо-спину.

Список литературы:

1. Вальков В. В., Овчинников С. Г. Операторы Хаббарда и спин-волновая теория гейзенберговских магнетиков с произвольным спином //Теоретическая и математическая физика. – 1982. – Т. 50. – №. 3. – С. 466-476.
2. К.А. Chao, J. Spalek, A.M. Oles. J. Phys. C: Sol. Stat. Phys. 10, 271 (1977).
3. Кугель К. И., Хомский Д. И. Эффект Яна-Теллера и магнетизм: соединения переходных металлов //Успехи физических наук. – 1982. – Т. 136. – №. 4. – С. 621-664.

УДК 004.4

Патюченко Ф.В.

студент кафедры «Информационные системы в строительстве», магистрант
Донской государственной технической университет (Россия)

Сухов М.И.

студент кафедры «Программное обеспечение вычислительной техники и
автоматизированных систем», магистрант
Донской государственной технической университет (Россия)

Клименко А.В.

студент кафедры «Информационные технологии», бакалавр
Донской государственной технической университет (Россия)

ПРОЕКТИРОВАНИЕ, ВИРТУАЛЬНОЕ МОДЕЛИРОВАНИЕ И СИМУЛИРОВАНИЕ РАБОТЫ ПРОГРАММНЫХ УСТРОЙСТВ ДЛЯ ПРОЕКТА SMART THINGS

Аннотация: в данной статье проанализированы основные аспекты для разработки интеллектуальной системы, для управления «умными» устройствами, поставлены цели и задачи, возложенные на разработчика.

Ключевые слова: arduino, проект умного дома, разработка умного дома

Современный человек предъявляет очень высокие требования к комфортности среды обитания:

- эстетические (дизайн и стиль интерьера, ландшафта, красота и функциональность окружающих предметов);
- климатические (тепло, холод, чистый воздух);
- общебытовые (вода, газ, электричество, радио, телевидение, интернет, телефонная связь, наличие кухонных машин и систем гигиены саун и ванн);

– требования к безопасности и контролю (безопасность жилища, хозяев дома и их близких);

– требования к надежности сложных систем (компьютеры, домашние кинотеатры, посудомоечные, стиральные машины, СВЧ-печи).

В результате инженерное оснащение квартир и коттеджей неуклонно усложняется, и растет количество устройств, участвующих в формировании этой среды. Возлагать на хозяина жилья управление всеми системами становится неудобно, невыгодно и небезопасно. Комплексная система управления жилищем «умный дом» берет на себя всю рутинную работу по решению этой запутанной задачи, оставляя человеку только принятие главных, «базовых» решений.

Целью данной статьи является проектирование, виртуальное моделирование и симулирование работы программных устройств для проекта Smart things. Для удобства, проект сводится к разработке системы «Умный дом». Реализация и внедрение данного проекта для клиента позволит: управлять «умными» компонентами, получать информацию с датчиков, получать уведомления об угрозах (утечка газа, взлом и иные ситуации).

Для достижения поставленных целей необходимо выполнить такие задачи, как:

- осуществить анализ предметной области;
- провести сравнительный анализ готовых решений;
- обосновать выбор инструментальных средств;
- разработать физическую модель проекта;
- разработать android-приложение для клиента;
- провести оценку эффективности и экономическое обоснование реализованного приложения.

Основными задачами являются:

- проведение анализа предметной области;
- анализ функциональных возможностей сред по созданию «Умного дома»;
- разработка физической модели;
- разработка android-приложения.

Для достижения поставленных задач необходимо:

- провести обзор уже существующих решений на рынке;
- выбрать инструментальные средства для создания проекта;
- провести оценку эффективности принятых решений.

Список литературы

1. App Inventor and Arduino.

URL: http://www.appinventor.tw/arduino_bt_blink [Электронный ресурс] (дата обращения 18.12.2018).

2. Ардуино: модуль реле.

URL: <http://robotclass.ru/tutorials/arduino-relay/> [Электронный ресурс] (дата обращения 1.12.2018).

3. Урок 15. Bluetooth модуль HC-06 подключение к Arduino. Управление устройствами с телефона.

URL: <https://lesson.iarduino.ru/page/bluetooth-modul-hc-06-podklyuchenie-k-arduino-upravlenie-ustroystvami-s-telefona/> [Электронный ресурс] (дата обращения 14.12.2018).

4. Пироэлектрический инфракрасный (PIR) датчик движения и Arduino. URL: <http://arduino-diy.com/arduino-piroelektricheskiy-infrakrasnyy-PIR-datchik-dvizheniya> [Электронный ресурс] (дата обращения 12.12.18)

УДК 1

Халатян К.А.

старший преподаватель кафедры математики и информатики.

Ставропольский государственный педагогический институт.

(Россия, г. Ставрополь)

Никитина П.В.

студентка педагогического отделения.

Ставропольский государственный педагогический институт.

(Россия, г. Ставрополь)

ТЕОРИЯ ГРАФОВ

Аннотация: в данной статье будут рассмотрены: история возникновения, формирования и развития графов, основные сведения о графах, а также их актуальность.

Ключевые слова: история возникновения графов, граф, теория графов.

Одной из отраслей дискретной математики является теория графов. Ее специфика заключается в геометрическом подходе при рассмотрении предметов. Сегодня данная теория находится в самом расцвете. Ключевым объектом теории графов выступает граф и его обобщение.

Основные данные о графах как о схемах в виде наборов точек, объединенных между собой теми или иными линиями, возникли в 18 веке.

Так в 1736 году возник ранний научный труд по теории графов, создателем которого стал знаменитый математик Леонард Эйлер. Изначально теория графов занимала несущественное место в математике из-за связи с загадками и головоломками, но постепенное развитие данной науки дало некий толчок продвижению данной теории. И всё же дальнейшее формирование математики и в особенности ее приложений, послужило мощным стимулом формированию теории графов. И так уже в 19 веке графы стали применять при построении чертежей. Множества математических задач удобнее

решать при помощи теории графов, потому что именно графы придают решению ясность и доступность. В свою очередь доказательства некоторых математических теорий упрощаются и придают большую убедительность, если в доказательствах будут использованы графы.

С давних времён в Кёнигсберге была популярна загадка: каким образом возможно пройти по семи мостам, при этом два раза не пересечь один из них. Многие стремились найти решение данной задачи, в течении пребывания на мостах. Однако ни один человек так и не смог уверить, что в теории это исключено.

13 марта 1736 года великий математик и член академии Петербурга Леонард Эйлер отправил письмо Мариони, где рассказал об очень занятной загадке, в которой шла речь о мостах в Кёнигсберге. Вдобавок в записке было сказано, что он нашёл решение данной задачи, и сделав вывод оказалось, что обойти все мосты, при этом не пересечь один дважды просто нереально.

На ином чертеже городка(графе) мостикам соответствуют линии (рёбра графа), кусочкам городка - точки объединения линий (вершины графа). В результате Эйлер подвёл такие итоги:

Исключено существование графа, который имеет нечетное количество нечетных вершин.

В случае, когда все вершины графа чётные, возможно изобразить граф не оторвав карандаш от бумаги.

Граф, имеющий более двух нечётных вершин нельзя представить единственным росчерком.

В графе кёнигсбергских мостов было четыре нечётные вершины (т. е. все), значит, исключено перейти все мосты, при этом не пройдя ни по одному из них дважды.

Само понятие “граф” изначально упомянули в рукописи венгерского математика Д. Кёнига в 1936 году. С термином “граф” тесно переплетаются понятия “графический”, “графика”. Примеры графов несут ясную и простую графическую интерпретацию, что позволяет образно представить разнообразные объекты, но сохраняясь при этом в пределах математических моделей. Графические схемы зачастую применяют с целью изображения разнообразных систем, которые состоят из взаимосвязанных

компонентов, показывая данные компоненты точками, а связь между ними- линиями, связывающими эти точки.

В заключении хочется отметить, что графы обширно распространены и популярны вследствие того, что в многочисленных головоломках и задачах возможно найти решение, если применить знания теории графов. Задачи на поиск путей через лабиринты, схожие с задачами графов Эйлера, находят применение в современной психологии и при конструировании компьютеров. Кроме того, с практической точки зрения, сейчас графы используются во многих других областях науки таких как: программирование, физика, химия, биология, экономика и т.д.

Список литературы:

- 1) <https://infourok.ru/prezentaciya-po-teorii-grafov-na-..>
- 2) <http://mirznanii.com/a/313962-4/eylerovy-grafy-4>
- 3) https://otherreferats.allbest.ru/emodel/00062295_0.html

МЕДИЦИНСКИЕ НАУКИ

УДК 1

Румянцева Е.С.

студент 2 курса

Московский государственный медицинский университет имени И.М. Сеченова

РАЗВИТИЕ ОТРАСЛИ ЗДРАВООХРАНЕНИЯ В ОРЛОВСКОЙ ОБЛАСТИ В ЧАСТИ ПОДПРОГРАММЫ «ОХРАНА ЗДОРОВЬЯ МАТЕРИ И РЕБЕНКА»

Аннотация: рассматривается развитие отрасли здравоохранения в Орловской области в части подпрограммы «Охрана здоровья матери и ребенка»

Ключевые слова: медицина, государственная программа, Орловская область.

В соответствии с постановлением правительства Орловской области от 30 апреля 2013 года N 153 «Об утверждении государственной программы Орловской области "Развитие отрасли здравоохранения в Орловской области", в целях обеспечения развития отрасли здравоохранения в Орловской области на 2013 - 2020 годы Правительство Орловской области согласно подпрограмме "Охрана здоровья матери и ребенка", выделено всего - 4084763,8 тыс. рублей (включая средства межбюджетного трансферта, ведомственной целевой программы Орловской области "Развитие материально-технической базы детских поликлиник и детских поликлинических отделений медицинских организаций Орловской области"), в том числе по годам реализации:

2013 - 1202318,9 тыс. рублей;
2014 - 1069381,8 тыс. рублей;
2015 - 882415,4 тыс. рублей;
2016 - 181330,7 тыс. рублей;
2017 - 175099,0 тыс. рублей;
2018 - 225312,0 тыс. рублей;
2019 - 174453,0 тыс. рублей;
2020 - 174453,0 тыс. рублей.

Паспорт подпрограммы "Охрана здоровья матери и ребенка" государственной программы

| | |
|---|---|
| Наименование и номер подпрограммы государственной программы | Подпрограмма "Охрана здоровья матери и ребенка" (далее также - подпрограмма) |
| Ответственный исполнитель подпрограммы | Департамент здравоохранения Орловской области |
| Соисполнитель подпрограммы | Департамент строительства, топливно-энергетического комплекса, жилищно-коммунального хозяйства, транспорта и дорожного хозяйства Орловской области |
| Участники подпрограммы | Не предусмотрены |
| Программно-целевые инструменты подпрограммы | Предусматривается реализация ведомственной целевой программы Орловской области "Развитие материально-технической базы детских поликлиник и детских поликлинических отделений медицинских организаций" |
| Цели подпрограммы | <ol style="list-style-type: none"> 1. Обеспечение доступности медицинской помощи матерям и детям. 2. Повышение эффективности медицинских услуг матерям и детям. 3. Приведение объемов, видов и качества медицинских услуг матерям и детям в соответствие с уровнем заболеваемости, потребностями женского и детского населения Орловской области, передовыми достижениями медицинской науки. |

| | |
|--|--|
| | 4. Повышение доступности и качества первичной медико-санитарной помощи детям в Орловской области |
| Задачи подпрограммы | <ol style="list-style-type: none"> 1. Повышение эффективности службы родовспоможения и детства. 2. Развитие профилактической направленности педиатрической службы. 3. Внедрение стационарозамещающих технологий в амбулаторном звене |
| Целевые индикаторы и показатели подпрограммы | <ol style="list-style-type: none"> 1. Доля обследованных беременных женщин по новому алгоритму проведения комплексной пренатальной (дородовой) диагностики нарушений развития ребенка от числа поставленных на учет в первый триместр беременности. 2. Охват новорожденных неонатальным скринингом. 3. Охват новорожденных аудиологическим скринингом. 4. Показатель ранней неонатальной смертности. 5. Смертность детей в возрасте 0 - 4 лет. 6. Смертность детей 0 - 17 лет. 7. Доля женщин с преждевременными родами, родоразрешенных в перинатальных центрах. 8. Выживаемость детей, имевших при рождении очень низкую и экстремально низкую массу тела, в акушерском стационаре. 9. Больничная летальность детей. 10. Первичная инвалидность у детей. 11. Результативность мероприятий по профилактике аборт. 12. Охват пар "мать - дитя" химиопрофилактикой в соответствии с действующими стандартами. |

| | |
|---|--|
| | <p>13. Доля детских поликлиник и детских поликлинических отделений медицинских организаций Орловской области, дооснащенных медицинскими изделиями с целью приведения их в соответствие с требованиями приказа Минздрава России от 7 марта 2018 года N 92н "Об утверждении Положения об организации оказания первичной медико-санитарной помощи детям" (далее - приказ Минздрава России от 7 марта 2018 года N 92н).</p> <p>14. Доля посещений с профилактической и иными целями детьми в возрасте от 0 до 17 лет.</p> <p>15. Доля детей в возрасте 0 - 17 лет от общей численности детского населения, пролеченных в дневных стационарах медицинских организаций, оказывающих медицинскую помощь в амбулаторных условиях</p> |
| <p>Этапы и сроки реализации подпрограммы</p> | <p>Подпрограмма реализуется в два этапа: первый этап - 2013 - 2017 годы; второй этап - 2018 - 2020 годы</p> |
| <p>Объемы бюджетных ассигнований подпрограммы</p> | <p>Общий объем средств, предусмотренных на реализацию подпрограммы, - 4084763,8 тыс. рублей, в том числе по годам реализации:</p> <p>2013 - 1202318,9 тыс. рублей; 2014 - 1069381,7 тыс. рублей; 2015 - 882415,4 тыс. рублей; 2016 - 181330,7 тыс. рублей; 2017 - 175099,0 тыс. рублей; 2018 - 225312,0 тыс. рублей; 2019 - 174453,0 тыс. рублей; 2020 - 174453,0 тыс. рублей;</p> <p>из них:</p> |

| | |
|--|--|
| | <p>запланированные средства областного бюджета - 1374054,1 тыс. рублей, в том числе по годам реализации:</p> <p>2013 - 328665,2 тыс. рублей; 2014 - 136790,1 тыс. рублей; 2015 - 148149,3 тыс. рублей; 2016 - 181330,7 тыс. рублей; 2017 - 175099,0 тыс. рублей; 2018 - 168582,6 тыс. рублей; 2019 - 117723,6 тыс. рублей; 2020 - 117723,6 тыс. рублей;</p> <p>средства федерального бюджета - 193975,0 тыс. рублей, в том числе по годам реализации:</p> <p>2013 - 4060,6 тыс. рублей; 2014 - 19726,2 тыс. рублей; 2015 - 0,0 тыс. рублей; 2016 - 0,0 тыс. рублей; 2017 - 0,0 тыс. рублей; 2018 - 56729,4 тыс. рублей; 2019 - 56729,4 тыс. рублей; 2020 - 56729,4 тыс. рублей,</p> <p>в том числе средства на реализацию ведомственной целевой программы Орловской области "Развитие материально-технической базы детских поликлиник и детских поликлинических отделений медицинских организаций" - 179145,6 тыс. рублей, в том числе по годам реализации:</p> <p>2018 - 59715,2 тыс. рублей; 2019 - 59715,2 тыс. рублей; 2020 - 59715,2 тыс. рублей,</p> |
|--|--|

| | |
|---|---|
| | <p>из них: запланированные средства областного бюджета - 8957,4 тыс. рублей,</p> <p>в том числе по годам реализации:</p> <p>2018 - 2985,8 тыс. рублей;</p> <p>2019 - 2985,8 тыс. рублей;</p> <p>2020 - 2985,8 тыс. рублей;</p> <p>средства федерального бюджета - 170188,2 тыс. рублей, в том числе по годам реализации:</p> <p>2018 - 56729,4 тыс. рублей;</p> <p>2019 - 56729,4 тыс. рублей;</p> <p>2020 - 56729,4 тыс. рублей;</p> <p>средства ТФОМС - 2516734,7 тыс. рублей (включая средства межбюджетных трансфертов), в том числе по годам реализации:</p> <p>2013 - 869603,1 тыс. рублей;</p> <p>2014 - 912865,4 тыс. рублей;</p> <p>2015 - 734266,1 тыс. рублей;</p> <p>2016 - 0,0 тыс. рублей;</p> <p>2017 - 0,0 тыс. рублей;</p> <p>2018 - 0,0 тыс. рублей;</p> <p>2019 - 0,0 тыс. рублей;</p> <p>2020 - 0,0 тыс. рублей</p> |
| <p>Ожидаемые результаты реализации подпрограммы</p> | <p>1. Рост доли обследованных беременных женщин по новому алгоритму проведения комплексной пренатальной (дородовой) диагностики нарушений развития ребенка от числа поставленных на учет в первый триместр беременности до 80%.</p> <p>2. Увеличение охвата новорожденных неонатальным скринингом до 98%.</p> |

| | |
|--|---|
| | <p>3. Увеличение охвата новорожденных аудиологическим скринингом до 98%.</p> <p>4. Снижение показателя ранней неонатальной смертности до 3,6%.</p> <p>5. Снижение смертности детей в возрасте от 0 до 4 лет до 7,0 случая на 1 тыс. новорожденных, родившихся живыми.</p> <p>6. Снижение показателя смертности детей от 0 до 17 лет до 66,7 на 10 тыс. населения соответствующего возраста.</p> <p>7. Увеличение доли женщин с преждевременными родами, родоразрешенных в перинатальных центрах, до 70%.</p> <p>8. Увеличение выживаемости детей, имевших при рождении очень низкую и экстремально низкую массу тела, в акушерском стационаре до 74%.</p> <p>9. Снижение показателя больничной летальности детей до 0,36%.</p> <p>10. Снижение показателя первичной инвалидности у детей до 23 на 10 тыс. детского населения соответствующего возраста.</p> <p>11. Увеличение доли женщин, принявших решение сохранить беременность, от числа женщин, обратившихся в медицинские организации по поводу прерывания беременности, до 10%.</p> <p>12. Увеличение показателя охвата пар "мать - дитя" химиопрофилактикой в соответствии с действующими стандартами до 94%.</p> <p>13. Увеличение доли детских поликлиник и детских поликлинических отделений медицинских организаций,</p> |
|--|---|

| | |
|--|--|
| | <p>дооснащенных медицинскими изделиями в целях приведения их в соответствие с требованиями приказа Минздрава России от 7 марта 2018 года N 92н, до 100,0%.</p> <p>14. Увеличение доли посещений с профилактической и иными целями детьми в возрасте от 0 до 17 лет до 56,0%.</p> <p>15. Увеличение доли детей в возрасте от 0 до 17 лет от общей численности детского населения, пролеченных в дневных стационарах медицинских организаций, оказывающих медицинскую помощь в амбулаторных условиях, до 1,7%.</p> |
|--|--|

Целями государственной программы являются обеспечение доступности медицинской помощи населению Орловской области и повышение эффективности медицинских услуг, объемы, виды и качество которых должны соответствовать уровню заболеваемости и потребностям населения, передовым достижениям медицинской науки.

Для достижения целей государственной программы в части охраны здоровья матери и ребенка предполагается решение следующих задач:

- 1) обеспечения приоритета профилактики в сфере охраны здоровья и развития первичной медико-санитарной помощи;
- 2) повышения эффективности оказания специализированной, включая высокотехнологичную, медицинской помощи, скорой, в том числе скорой специализированной, медицинской помощи, медицинской эвакуации;
- 3) развития и внедрения инновационных методов диагностики, профилактики и лечения, а также основ персонализированной медицины;
- 4) повышения эффективности службы родовспоможения и детства;
- 5) развития медицинской реабилитации населения и совершенствования системы санаторно-курортного лечения, в том числе детей;
- 6) обеспечения медицинской помощью неизлечимых больных, в том числе детей;

7) обеспечения системы здравоохранения высококвалифицированными и мотивированными кадрами;

8) обеспечения системности организации охраны здоровья.

Решение задач государственной программы осуществляется посредством реализации основных мероприятий государственной программы "Охрана здоровья матери и ребенка" и входящей в ее состав ведомственной целевой программы Орловской области "Развитие материально-технической базы детских поликлиник и детских поликлинических отделений медицинских организаций";

Ожидаемые результаты реализации государственной программы:

- 1) снижение смертности населения до 15,6 на 1000 человек;
- 2) снижение материнской смертности до 11,2 на 100000 родившихся живыми;
- 3) снижение младенческой смертности до 5,5 на 1000 родившихся;
- 4) снижение смертности населения от болезней системы кровообращения до 750,0 на 100000 человек;
- 5) снижение заболеваемости туберкулезом до 37,6 на 100000 населения;
- 6) увеличение ожидаемой продолжительности жизни при рождении до 74,2 года.

СПИСОК ЛИТЕРАТУРЫ:

1. <https://www.rosminzdrav.ru/ministry/programms/health/info>