

# ВЕСТНИК НАУКИ



ВЫПУСК № 11 (20)



ТОМ 3

Международный научный журнал

[www.вестник-науки.рф](http://www.вестник-науки.рф)

Тольятти 2019

---

Международный научный журнал

# «ВЕСТНИК НАУКИ»

№ 11 (20) Том 3

НОЯБРЬ 2019 г.

(ежемесячный научный журнал)

---

В журнале освещаются актуальные теоретические и практические проблемы развития науки, территорий и общества. Представлены научные достижения ученых, преподавателей, специалистов-практиков, аспирантов, соискателей, магистрантов и студентов научно-теоретического, проблемного или научно-практического характера.

Предназначено для преподавателей, аспирантов и студентов, для всех, кто занимается научными исследованиями в области инновационного развития науки, территорий и общества.

Статьи, поступающие в редакцию, рецензируются, публикуются в авторской редакции.

Авторы несут ответственность за содержание статей, за достоверность приведенных в статье фактов, цитат, статистических и иных данных, имен, названий и прочих сведений, а также за соблюдение законов об интеллектуальной собственности. Мнение редакции может не совпадать с мнением авторов материалов.

Главный редактор журнала:

**РАССКАЗОВА ЛЮБОВЬ ФЁДОРОВНА**

---

*Главный редактор: Рассказова Любовь Федоровна*  
*Адрес учредителя, издателя и редакции: г. Тольятти*  
*сайт: [www.открытая-наука.рф](http://www.открытая-наука.рф); [www.вестник-науки.рф](http://www.вестник-науки.рф)*  
*eLibrary.ru: [https://elibrary.ru/title\\_about.asp?id=67626](https://elibrary.ru/title_about.asp?id=67626)*

*Дата выхода в свет: 17.11.2019 г.*

*Периодическое  
электронное научное издание.*

*Рабочий язык журнала:*

*русский и английский.*

*Распространяется бесплатно.*

## СОДЕРЖАНИЕ (CONTENT)

## ОБЩЕГУМАНИТАРНЫЕ НАУКИ (HUMANITARIAN SCIENCES)

<b>Абдурахимов К.О.</b> ФИЗИЧЕСКАЯ КУЛЬТУРА И ЕЕ РОЛЬ В ВОСПИТАНИИ СТУДЕНТОВ НЕФИЗКУЛЬТУРНОГО ВУЗА.....	7
<b>Абубакарова Т.Х.</b> РАЗВИТИЕ ЭКОТУРИЗМА В ГОРНЫХ ТЕРРИТОРИЯХ.....	11
<b>Абубакарова Т.Х.</b> РОЛЬ ЭКОЛОГИЧЕСКОГО ТУРИЗМА, В РАЗВИТИИ ОСОБО ОХРАНЯЕМЫХ ПРИРОДНЫХ ТЕРРИТОРИЙ И ЭКОНОМИКИ РЕГИОНА.....	16
<b>Акопян Э.В., Сологубова С.А.</b> ВОЗМОЖНОСТЬ ПРИМЕНЕНИЯ ИНФОРМАЦИОННЫХ ТЕХНОЛОГИЙ ПРИ ПРОХОЖДЕНИИ УЧЕБНОЙ ПРАКТИКИ.....	21
<b>Бабаева З.С.</b> РАБОТА НАД СИНОНИМАМИ РУССКОГО ЯЗЫКА КАК СРЕДСТВО ФОРМИРОВАНИЯ КОММУНИКАТИВНЫХ УМЕНИЙ СТУДЕНТОВ ИНОЯЗЫЧНЫХ ГРУПП.....	25
<b>Бахметьева А.Р.</b> ВЗАИМОДЕЙСТВИЕ ГОСУДАРСТВА И ПОЛИТИЧЕСКИХ ПАРТИЙ КАК КОНСТИТУЦИОННО-ПРАВОВАЯ КАТЕГОРИЯ.....	29
<b>Берданов А.О.</b> ФОРМИРОВАНИЕ КУЛЬТУРЫ ЗДОРОВЬЯ И ЗДОРОВОГО ОБРАЗА ЖИЗНИ.....	33
<b>Гаффаров Ф.Х., Хикматуллаева Д.А.</b> ПРЕИМУЩЕСТВА ДУАЛЬНОЙ СИСТЕМЫ ОБУЧЕНИЯ ДЛЯ ПРОИЗВОДСТВА И В ОБРАЗОВАТЕЛЬНЫХ ОРГАНИЗАЦИЯХ.....	37
<b>Джабраилова М.С.</b> КУЛЬТУРНОЕ НАСЛЕДИЕ. МЕСТО В СОВРЕМЕННОМ МИРЕ.....	42
<b>Джабраилова М.С.</b> РОЛЬ ТУРИЗМА В ЧЕЧЕНСКОЙ РЕСПУБЛИКЕ. НАПРАВЛЕНИЕ ДЕЯТЕЛЬНОСТИ ГБУ «АРГУНСКИЙ ГОСУДАРСТВЕННЫЙ ИСТОРИКО-АРХИТЕКТУРНЫЙ И ПРИРОДНЫЙ МУЗЕЙ-ЗАПОВЕДНИК» ПО УСТОЙЧИВОМУ РАЗВИТИЮ ТУРИЗМА В РЕГИОНЕ.....	48
<b>Маматкулов Б.Х.</b> НЕКОТОРЫЕ ЗАКОНОМЕРНОСТИ РАЗВИТИЯ МЕТОДИКИ ОБУЧЕНИЯ ФИЗИКЕ.....	54
<b>Рахимов Ш.Н.</b> ВЗГЛЯД НА ИСТОРИЮ УЗБЕКСКОГО НАРОДНОГО МУЗЫКАЛЬНОГО ИСПОЛНИТЕЛЬСТВА.....	58
<b>Тыхеева А.В.</b> ПЕДАГОГИЧЕСКИЕ УСЛОВИЯ ФОРМИРОВАНИЯ КУЛЬТУРЫ БЕЗОПАСНОСТИ ЖИЗНЕДЕЯТЕЛЬНОСТИ У СТАРШИХ ДОШКОЛЬНИКОВ.....	62
<b>Ширко Н.А.</b> ОСОБЕННОСТИ КОРРЕКЦИОННО-ЛОГОПЕДИЧЕСКОЙ ПОМОЩИ ДЕТЯМ С ОНР.....	68
<b>Яковлева И.Ю., Крылов В.М.</b> СПОРТИВНО-БАЛЬНЫЕ ТАНЦЫ.....	79

**Магомедова А.Б.**

РЕФОРМЫ ГОСУДАРСТВЕННОГО УПРАВЛЕНИЯ ПРИ ЕКАТЕРИНЕ II: ИСТОРИКО-ПРАВОВОЙ АСПЕКТ ..... 83

**ЮРИДИЧЕСКИЕ НАУКИ (JURIDICAL SCIENCE)**

**Араева К.А.**

ОГРАНИЧЕНИЕ РЕЛИГИОЗНЫХ ПРАВ ИНОСТРАННОГО РАБОТНИКА  
ПРИ СЛЕДОВАНИИ ПРАВИЛ КОРПОРАТИВНОЙ КУЛЬТУРЫ ..... 89

**Араева К.А.**

ОСОБЕННОСТИ ТРУДОВЫХ ОТНОШЕНИЙ В КОРПОРАТИВНОМ ПРАВЕ ..... 93

**Араева К.А.**

ПРАВОВОЙ СТАТУС ИНОСТРАННОГО РАБОТНИКА В КОРПОРАТИВНОМ ПРАВЕ ..... 97

**Араева К.А.**

ПРОБЛЕМЫ ПРИВЛЕЧЕНИЯ РУКОВОДИТЕЛЯ ОРГАНИЗАЦИИ КАК ОСОБОГО  
КОРПОРАТИВНОГО РАБОТНИКА К ОТВЕТСТВЕННОСТИ ..... 101

**Десятов В.А.**

ГАРАНТИИ СПРАВЕДЛИВОГО И ОБЪЕКТИВНОГО РЕШЕНИЯ СУДА ..... 105

**Десятов В.А.**

ПОНЯТИЕ И СОДЕРЖАНИЕ СПРАВЕДЛИВОСТИ СУДА ..... 108

**Зырянов Г.С.**

К ВОПРОСУ О ДОКТРИНАЛЬНЫХ ПОДХОДАХ К ПРАВОВОЙ ОХРАНЕ  
КОМПЬЮТЕРНЫХ ПРОГРАММ В ГРАЖДАНСКО-ПРАВОВОЙ НАУКЕ ..... 112

**Лаврова Е.М., Маркина М.В.**

ВИДЫ ЮРИДИЧЕСКОЙ ОТВЕТСТВЕННОСТИ ЗА НАРУШЕНИЕ ПРАВ ПОТРЕБИТЕЛЕЙ ..... 117

**Лаврова Е.М., Маркина М.В.**

ПОНЯТИЕ ЗАЩИТЫ ПРАВ ПОТРЕБИТЕЛЕЙ В СОВРЕМЕННОМ МИРЕ ..... 124

**Маннапов М.М., Назарматов У.М.**

МАКРОЭКОНОМИКА РОССИИ И ЕЕ ВЛИЯНИЕ НА БЛАГОСОСТОЯНИЕ НАСЕЛЕНИЯ ..... 128

**Пастухова И.А., Медведев С.С.**

ПРИНЦИП СОСТЯЗАТЕЛЬНОСТИ В УГОЛОВНОМ СУДОПРОИЗВОДСТВЕ ..... 131

**Репьева Е.О.**

О НЕКОТОРЫХ ПРОБЛЕМАХ ОПРЕДЕЛЕНИЯ НЕПОСРЕДСТВЕННОГО ОБЪЕКТА СТ. 273 УК РФ ..... 136

**Родигина О.С.**

ОРГАНИЗАЦИЯ КОРПОРАТИВНОГО ПЕНСИОННОГО ОБЕСПЕЧЕНИЯ НА РОССИЙСКИХ ПРЕДПРИЯТИЯХ ..... 139

**Родигина О.С.**

ПРАВОВАЯ ПРИРОДА И СОДЕРЖАНИЕ ОТНОШЕНИЙ ПО КОРПОРАТИВНОМУ ПЕНСИОННОМУ ОБЕСПЕЧЕНИЮ ..... 144

**Слюсарь И.В., Галлий А.А.**

ПРАВОВОЕ ПОЛОЖЕНИЕ ДОГОВОРА КОНТРАКТАЦИИ  
В РОССИЙСКОЙ ФЕДЕРАЦИИ. СПЕЦИФИКА ПРАВОПРИМЕНЕНИЯ ..... 149



## ЭКОНОМИЧЕСКИЕ НАУКИ (ECONOMIC SCIENCE)

<b>Булагова Ю.И.</b> АНАЛИЗ РАСХОДОВ БЮДЖЕТОВ БЮДЖЕТНОЙ СИСТЕМЫ РОССИЙСКОЙ ФЕДЕРАЦИИ НА РАЗВИТИЕ ОТРАСЛИ СЕЛЬСКОГО ХОЗЯЙСТВА.....	154
<b>Ведзигев И.М., Садаков Б.Е.</b> АНАЛИЗ НАРУШЕНИЙ ТРЕБОВАНИЙ ПО ПЛОТНОСТИ ЗАСТРОЙКИ ЗЕМЕЛЬНЫХ УЧАСТКОВ В Г. КИРОВЕ .....	160
<b>Пепеляева А.Р.</b> ПРИМЕНЕНИЕ МЕТОДА SCRUM В УПРАВЛЕНИИ ПРОЕКТАМИ.....	166
<b>Пепеляева А.Р.</b> ФЕНОМЕН «БИРЮЗОВЫХ» КОМПАНИЙ В СОВРЕМЕННОМ УПРАВЛЕНИИ ПЕРСОНАЛОМ.....	169
<b>Соловьева Н.В.</b> АНАЛИЗ СОСТОЯНИЯ И ТЕНДЕНЦИИ РАЗВИТИЯ РЫНКА РОЗНИЧНОЙ ТОРГОВЛИ СТРОИТЕЛЬНО-ОТДЕЛОЧНЫМИ МАТЕРИАЛАМИ.....	172
<b>Тюлош А.В.</b> АНАЛИЗ МЕДИКО-ДЕМОГРАФИЧЕСКИХ ПОКАЗАТЕЛЕЙ КАК ИНДИКАТОРА СОЦИАЛЬНО- ЭКОНОМИЧЕСКОГО РАЗВИТИЯ РЕСПУБЛИКИ ТЫВА .....	178
<b>Якубова Д.М.</b> СОВРЕМЕННЫЕ ПРОБЛЕМЫ ФОРМИРОВАНИЯ РЫНКА ДОСТУПНОГО ЖИЛЬЯ В РОССИИ .....	184

## ТЕХНИЧЕСКИЕ НАУКИ (TECHNICAL SCIENCE)

<b>Бобер В.В.</b> ЭФФЕКТИВНОСТЬ ФОРМИРОВАНИЯ РАЗРЕЗАЮЩИХ РЯДОВ (БЛОКОВ) .....	190
<b>Колосов А.С.</b> ПРИМЕНЕНИЕ РЕГУЛЯТОРОВ ДАВЛЕНИЯ В ОБВЯЗКЕ БЛОКА НАПОРНОЙ ГРЕБЕНКИ В ЦЕЛЯХ ПОДДЕРЖАНИЯ РЕЖИМА ПРИЕМИСТОСТИ .....	201
<b>Медведева Т.А., Машков В.В., Чиликин А.Ю.</b> ИЗУЧЕНИЕ ВЛИЯНИЯ ЛАКТОЗЫ НА ПРОЦЕСС СКВАШИВАНИЯ ОБЕЗЖИРЕННОГО МОЛОКА.....	204
<b>Мурсалим Ж.Ж.</b> ОБЛАСТЬ ПРИМЕНЕНИЯ ИНСТРУМЕНТА SAVE – 3D В НАСТОЯЩЕЕ ВРЕМЯ.....	209
<b>Нырков Н.П., Шувалов Д.А., Цевкова В.А.</b> ОПТИМИЗАЦИЯ ПРОЦЕССА СУБЛИМАЦИИ АДЕМЕТИОНИНА 1,4-БУТАНДИСУФОНАТА.....	213
<b>Саган Д.П.</b> ОБРАБОТКА ПРИЗАБОЙНОЙ ЗОНЫ ПЛАСТА САМОГЕНЕРИРУЮЩИМ ПЕННЫМ СОСТАВОМ.....	219
<b>Сохибова Ф.М.</b> НЕКОТОРЫЕ БИОЛОГИЧЕСКИЕ ОСОБЕННОСТИ И РАЗМНОЖЕНИЕ ВИДОВ РОДА RIBES L. В УСЛОВИЯХ САМАРКАНДСКОЙ ОБЛАСТИ .....	222

---

<b>Холмирзаева З.Б., Саидганиева Ш.Т.</b> МЕТОДЫ БОРЬБЫ ПРОТИВ ЧЁРНОЙ ТЛИ ЧЕРЕШНИ В УСЛОВИЯХ ФЕРГАНСКОЙ ДОЛИНЫ.....	227
--	-----

**МЕДИЦИНСКИЕ НАУКИ (MEDICAL SCIENCE)**

<b>Агигаева Ф., Жарикова С., Элимбетова Г., Байменова А.М.</b> ТАКТИКА ЛЕЧЕНИЯ СД У ПАЦИЕНТОВ С ХОБЛ.....	231
--	-----

<b>Кунгратбаева Ш., Наматулла Ж., Санай А., Байменова А.М.</b> АГ У ПАЦИЕНТОВ С ХРОНИЧЕСКОЙ ПОЧЕЧНОЙ НЕДОСТАТОЧНОСТЬЮ.....	235
---	-----

**МЕЖДУНАРОДНАЯ НАУЧНО-ПРАКТИЧЕСКАЯ КОНФЕРЕНЦИЯ «НАУКА И ТЕХНИКА В XXI ВЕКЕ»**

<b>Матвеева В.А., Ремнева В.Д.</b> ОСОБЕННОСТИ АНАЛИЗА КОНСОЛИДИРОВАННЫХ ФИНАНСОВЫХ РЕЗУЛЬТАТОВ .....	239
--	-----

<b>Терпак Н.А., Рябоконт Н.А.</b> ПОЛОЖИТЕЛЬНЫЕ И ОТРИЦАТЕЛЬНЫЕ АСПЕКТЫ ПРИМЕНЕНИЯ МЕЖДУНАРОДНЫХ СТАНДАРТОВ ФИНАНСОВОЙ ОТЧЕТНОСТИ В РОССИЙСКИХ ОРГАНИЗАЦИЯХ .....	244
---	-----

**ОБЩЕГУМАНИТАРНЫЕ НАУКИ (HUMANITARIAN SCIENCES)**

**УДК 796.011**

**Абдурахимов К.О.**

Ассистент кафедры «Физическая культура» Джизакского политехнического  
института, г Джизак Узбекистан

**ФИЗИЧЕСКАЯ КУЛЬТУРА И ЕЕ РОЛЬ  
В ВОСПИТАНИИ СТУДЕНТОВ НЕФИЗКУЛЬТУРНОГО ВУЗА**

*Аннотация:* Цель статьи показать назревшую необходимость формирования у студентов вузов, чьи специальности не связаны со спортом, стойкой мотивации занятиями физкультурой и навыков здорового образа жизни.

*Ключевые слова:* физическая культура, культура здоровья, вита-свойство, здоровьесбережение

Физическая культура – это не просто прикладной аспект образования, помогающий добиться высокого качества здоровья человека и приобрести компетенции в профессиональном спорте, но и наука о способах и технологиях достижения гармонии личностного развития, обеспечивающих успешную подготовку к работе по выбранной специальности.

Управление системой физического воспитания студентов в нефизкультурных вузах – сложный процесс, требующий глубокого осмысления его тактики и стратегии, а также тщательного выбора методов повышения качественных показателей здоровья и формирования у студентов мотивации здорового образа жизни. Существуют разные модели организации учебных занятий физической культурой. Две основные из них: проведение физкультурных занятий для практически здоровых студентов основной и подготовительной групп и организация занятий для студентов специальной медицинской группы. Первым шагом для такого разделения является анализ основных показателей количества и качества здоровья учащихся, мироощущения юношей и девушек.

Вместе с тем есть объективные трудности в доведении до сознания учащихся этой ценности. С начала XX века занятия физической культурой перестают быть органически связаны с повседневным трудом и бытом большинства граждан нашей страны и переходят в разряд хобби. Только тогда занятия физкультурой и спортом утратят для населения статус индивидуального хобби и станут важным фактором повышения безопасности их жизни, конкурентным преимуществом в карьере, важным каналом удовлетворения социальных потребностей при общении с другими (например, во время спортивных игр), дополнительной возможностью укрепления семейных отношений, еще одним способом самовыражения личности [3].

О том, что современная система массовой физической культуры требует концептуального реформирования, красноречиво свидетельствуют многочисленные публикации. По данным научной литературы, мотивация занятий физкультурой особенно слаба среди студентов, не обладающих крепким здоровьем или явно находящимися за пределами его среднестатистической нормы [5]. Численность такой группы молодежи в Узбекистане, согласно статистическим исследованиям, составляет 30% и хотя пока не превосходит критическую величину, но вызывает тревогу. И. И. Брехман называл долговременное (хроническое) некомфортное состояние человека особым третьим состоянием, промежуточным между здоровьем (нормой) и болезнью [1].

Уже неоднократно высказывалась мысль о том, что среди основных факторов, влияющих на индивидуальное здоровье человека, главный – образ его жизни. Именно он позволяет сохранять высокий уровень здоровья более чем на 50%. Здоровье – это родовое интегральное вита-свойство человека, являющееся основой жизни [4]. Но в молодежной среде оно до сих пор остается абстрактным понятием, не требующим особых индивидуальных усилий для его поддержания и развития.

Несистематическая забота о своем здоровье приводит к низкой эффективности действий по его укреплению. И хотя 89% опрошенных проявили положительное отношение к идее заниматься физической культурой, однако лишь половина из них (49%) выразили готовность посещать такие занятия, причем с условием, что они не будут обязаны демонстрировать свои знания по предмету в виде зачета. У 66%



основным мотивом занятий являются укрепление здоровья, и у 51% – улучшение внешних данных. Низка оказалась доля мотивов «самосовершенствования» (11%) и «подготовки к профессиональной деятельности» (7%).

В целом можно сделать вывод о неадекватном отношении студентов к собственному здоровью, которое выражается в недостаточной заботе о нем и несформированной потребности его развития и сохранения. На основе анкетирования мы выделили несколько причин такого положения дел:

- 34% опрошенных считают, что вполне освоили все необходимые виды физических упражнений, которых достаточно, чтобы совершенствовать здоровье другими способами, не посещая регулярно занятий, проводимых на базе кафедры физкультуры;
- 57% респондентов отметили, что их навыки недостаточны для управления качеством здоровья, поэтому они хотят посещать занятия;
- 5% практически ничего не знают о том, как необходимо бороться за повышение качества и количества здоровья;
- 47% выказали свою некомпетентность в вопросах, какими должны быть «особенности их образа жизни при наличии заболевания»;
- 34% не имеют представления, как «правильно организовать самостоятельные занятия физическими упражнениями»;
- 28% не знают, как «составить комплекс упражнений при своем заболевании».

Как следует из данных социологического опроса, чуть меньше половины (45%) студентов получили навыки заботы о здоровье в семье, 27% – в вузе, 12% – в школе и почти пятую часть (19%) никто, никогда не учил способам и приемам здоровьесбережения. Таким образом, главная причина недостатка умений и навыков у студентов в организации здорового образа жизни, поддержании в порядке своего самочувствия – низкая валеологическая грамотность родителей, школьных педагогов, воспитателей и преподавателей вузов.

Здоровый образ жизни – условие и предпосылка социальной активности человека, полноты выражения его духовных и физических сил. На вопрос: «Зачем, по Вашему мнению, необходимо вести здоровый образ жизни?» – 54% респондентов ответили:

чтобы «иметь хорошую семью и здоровых детей»; 49% – чтобы «быть сильнее физически, привлекательнее»; 40% – чтобы «чувствовать себя уверенно, психологически комфортно». Для 36% студентов здоровье необходимо, чтобы «получать от жизни радость, удовольствие». В сравнении с этими данными доля социально-значимых мотивов невысока: 29% учащихся считают, что о здоровье необходимо заботиться, чтобы «быть успешным в делах, профессиональной карьере», 26% – чтобы «развиваться как личность, самосовершенствоваться».

Зафиксированные результаты подтвердили, с одной стороны, высказанную выше мысль о стереотипном представлении студентами физической культуры как способа улучшения работы мышц и увеличения их массы, с другой стороны, полное отсутствие понимания, что деятельность мышц отражается на эмоционально-образном мышлении, без которого невозможно успешное усвоение современных научных знаний, активная жизнедеятельность, успешное претворение в жизнь личных и профессиональных планов.

Итак, требуется формирование устойчивой мотивации студенчества к оздоровительной деятельности, для чего можно, например, включать в текущие занятия в вузах специальные упражнения и игры, индикатором действенности которых станет качество усвоения и необходимого объема знаний, умений, навыков, нужных для успешной работы по избранной профессии.

## **Литература**

- Брехман И. И. Валеология – наука о здоровье. Москва: Физкультура и спорт, 1990. 182 с.
- Виленский М. Я. Компетентностный подход в структуре деятельности преподавателя физического воспитания вуза // Организация и методика учебного процесса физкультурно-оздоровительной работы: материалы X междууниверситетской научно-методической конференции. Москва: 2008. С. 46–48.
- Казначеев С. В., Пузынин В. А. Физическая культура: курс лекций. Новосибирск: СибАГС, 2008. 147 с.
- Пузынин В. А., Казначеев С. В. Теоретические и методологические основы здоровья. Избранные главы. Ч. I: учебное пособие. Новосибирск: Си-БАГС, 2000. С. 10–19.

УДК 910

**Абубакарова Т.Х.**

студент магистратуры

ФГБОУ ВО «Чеченский государственный университет»

(Российская Федерация, г. Грозный)

## РАЗВИТИЕ ЭКОТУРИЗМА В ГОРНЫХ ТЕРРИТОРИЯХ

***Аннотация:** Экологический туризм является одной из новых отраслей туризма. На сегодняшний день экотуризм развивается во многих странах, привлекая сотни тысячи туристов. В данной статье рассмотрены аспекты развития экологического туризма в горных территориях, за пример взят Северный Кавказ, рассмотрено развитие экотуризма в горной части в Чеченской республике.*

***Ключевые слова:** Экотуризм, туризм, горные территории, ВПП, природа, окружающая среда, горы, море, Кавказ.*

Мало кто знает, что туризм составляет 10% мирового валового национального продукта. Много инвестиций идет в эту отрасль, рабочие места задействованы. Поэтому туризм нельзя недооценивать для экономик многих развивающихся стран.

В последние годы термин «экологический туризм» становится все более распространенным. Дело в том, что бурное развитие городов стало причиной того, что люди действительно хотят общаться с живой природой.

На сегодняшний день экотуризм является единственным направлением в индустрии туризма, которое кровно заинтересованно в сохранении своего главного ресурса — естественной природной среды или её отдельных компонентов. [1]

Во многих местах проблема сохранения окружающей среды является достаточно актуальной. Развитие экотуризма должно помочь в решении данных проблем. Экотуризм духовно воспитывает ценить и охранять природу, сохраняя её в первозданном виде, учит любоваться ею, не вмешиваясь в неё.

Экотуризм - это форма туризма, которая пытается минимизировать воздействие на окружающую среду, является экологически обоснованной и позволяет избежать негативного воздействия многих крупных туристических проектов, предпринимаемых в районах, которые ранее не были разработаны.

Появилась новая группа клиентов туризма, которые требуют различных видов деятельности, опыта и подходов к туризму со стороны отрасли: «это экологические туристы - люди, которым требуются экологически совместимые возможности для отдыха, где преобладает природа, а не человечество». Экотуристы сбрасывают с себя оковы традиционного туризма в поисках новых знаний и опыта, они заинтересованы в посещении дикой природы, национальных парков и тропических лесов, а также в наблюдении за птицами, млекопитающими, деревьями и полевыми цветами.

Они хотят испытать новый образ жизни и встретить людей со схожими интересами к себе, и хотят, чтобы способствовать сохранению природы, принося пользу местной экономике.

Экотуристов обычно можно охарактеризовать как имеющие доходы выше среднего, в основном имеющие высшее образование, и женщин-экологов, как правило, больше, чем мужчин.

По данным Международного общества экотуризма, экотуристы - это опытные путешественники, которые с большей вероятностью имеют высшее образование и имеют более высокий уровень дохода.

Экотуристы ожидают просветления от своего опыта экотуризма. Личный рост в эмоциональном, духовном, а также интеллектуальном плане, по-видимому, является ожидаемым результатом путешествия по экотуризму для большинства этих путешественников.

Экотуризм начал зарождаться в 1970-х и 1980-х годах. Растущая озабоченность окружающей средой в сочетании с растущей неудовлетворенностью массовым туризмом привели к увеличению спроса на природный опыт альтернативного характера.

В то же время менее развитые страны начали осознавать, что природный туризм предлагает средства для получения иностранной валюты и обеспечивает менее

разрушительное использование ресурсов, чем такие альтернативы, как заготовка леса и сельское хозяйство.

Экотуризм или туризм на природной основе стал самым быстрорастущим сектором туристической индустрии, который растет в 3 раза быстрее, чем отрасль в целом.

Не может быть никаких сомнений в растущих тенденциях в заботе об окружающей среде, связанной с исторически сложившейся тенденцией путешествий, поскольку бегство на природу, вызванное давлением городской жизни, побуждает людей искать уединения с природой, что увеличивает количество посетителей в национальные парки и иные охраняемые районы.

Экотуризм привлекает людей, которые хотят взаимодействовать с окружающей средой и в разной степени развивать свои знания, осведомленность и понимание этого.

Туризм наносит ущерб. Экотуризм стремится свести к минимуму неблагоприятное воздействие гостиниц, туристических маршрутов и другой инфраструктуры, используя либо переработанные, либо в изобилии доступные местные строительные материалы, возобновляемые источники энергии, переработку и безопасную утилизацию отходов и мусора, а также архитектурный дизайн, учитывающий экологические и культурные особенности.

Экотуризм означает образование как для туристов, так и для жителей близлежащих населенных пунктов. Задолго до начала тура туроператоры должны предоставить путешественникам материалы для чтения о стране, окружающей среде и местных жителях, а также кодекс поведения как для путешественника, так и для самой отрасли. Проекты по экотуризму также должны помочь в обучении представителей окружающих общин, школьников и широкой общественности в принимающей туристов стране.

Немаловажным плюсом экотуризма является то, что он помогает собирать средства на охрану окружающей среды, исследования и образование с помощью различных механизмов, включая плату за вход в парк.

Горы не только занимают значительную часть суши, но и являются основным пристанищем экотуризма. По данным Всемирного центра мониторинга по охране среды, площадь суши, которая занята горами, составляет 35,9 млн км<sup>2</sup>, это 24,3% всей поверхности нашей планеты.



Около 24% населения Земли проживает в горах. Вместе с этим, именно горные регионы отличаются одними из самых низких показателей социального и экономического развития. Многие исследователи считают, что развитие горного экотуризма может помочь сократить разрыв между равнинными и горными регионами. Однако и здесь имеется множество проблем. Разные регионы в мире обладают неодинаковыми по количеству и качеству туристскими ресурсами. В некоторых из странах данная отрасль приносит доход не в карманы местных горцев, а на счета иностранных компаний. Большие потоки иностранных туристов разрушают традиционный уклад жизни местных жителей и среду их обитания. Проблемы утилизации мусора в туристских центрах на сегодняшний день трудноразрешимы, в особенности в развивающихся странах.

Кавказ является самым подходящим местом для экотуристов. Кавказские горы привлекают тысячи экотуристов в год. Пешеходные дороги, горные и лесные тропинки предоставляют все возможности для конных, велосипедных, водных экопрогулок.

Аргунский музей-заповедник привлекает уникальным горным ландшафтом, памятниками природы и средневековой архитектуры Вайнахов.

Сочинский национальный парк предлагает для осмотра водопады и горные ущелья, каньоны и руины. Туристов привлекает огромный лесной массив, в котором много мест, где редко ступала нога человека.

Экотуризм на Кавказе за последние десятилетия превратился в основной вид активного отдыха. Число поклонников экотуризма увеличивается день ото дня: туристы-новички увлеченно осваивают необычные для себя места, «ветераны» экотуризма приезжают за повторением восхитительных впечатлений. Специально для них на территории заповедника подготовлены специальные зоны, где можно разбить лагерь, поесть и отдохнуть.

Курорты Северного Кавказа знакомы многим поколениям наших сограждан. Эти места притягивают к себе туристов изо дня в день.

Кавказ предлагает гостям: оздоровительные туры на Черноморское и Азовское побережье Краснодарского края, в санатории Кавказских Минеральных Вод, путевки

на горнолыжные курорты Лаго-Наки, Домбая и Приэльбрусья. Чёрное море и Кавказские горы идеально подходят для развития экотуризма.

Уникальные климатические и географические условия данного региона дают возможность сочетать в одной местности различные виды туризма: пляжный отдых, лечебно-оздоровительные программы, сложные виды экстремального туризма. Сочетание в одном регионе моря и гор, минеральных источников в совокупностью с мягким климатом - всё это ежегодно притягивает сотни тысяч туристов.

На сегодняшний день курорты Северного Кавказа являются оптимальным вариантом для туристов, заинтересованных в качественном отдыхе по доступным ценам. В последнее время в связи со стремительным развитием региона в большой степени улучшился сервис, расширилась инфраструктура, а также перечень предлагаемых услуг.

Главным преимуществом отдыха на курортах России является отсутствие визового режима и языкового барьера.[2]

### **Список использованной литературы**

Экологический туризм. Материал из Википедии - свободной энциклопедии [Электронный ресурс] URL: [https://ru.wikipedia.org/wiki/Экологический туризм](https://ru.wikipedia.org/wiki/Экологический_туризм)  
Region TV - Северо-Кавказское телевидение. Статья" Экотуризм сегодня" (на примере Кавказа) [Электронный ресурс] URL: <http://www.alaniatv.com/ekoturizm-segodnya-na-primere-kavkaza.html>

УДК 910

**Абубакарова Т.Х.**

студент магистратуры

ФГБОУ ВО «Чеченский государственный университет»

(Российская Федерация, г. Грозный)

## **РОЛЬ ЭКОЛОГИЧЕСКОГО ТУРИЗМА, В РАЗВИТИИ ОСОБО ОХРАНЯЕМЫХ ПРИРОДНЫХ ТЕРРИТОРИЙ И ЭКОНОМИКИ РЕГИОНА**

*Аннотация:* в данной статье рассмотрена роль экологического туризма в развитии ООПТ, а также экономики страны и Чеченской республики. Экологический туризм является быстроразвивающейся и перспективной отраслью туризма. Развитие экотуризма благотворно сказывается на состоянии окружающей среды и развитии многих областей экономики региона.

*Ключевые слова:* Россия, Чеченская республика, туризм, экологический туризм, ООПТ, экономика, развитие экономики, развитие региона.

На сегодняшний день понятия экологии и туризма объединяются в дефиниции - экотуризм, который включает в себя все виды туризма, которые способствуют улучшению благосостояния местных жителей не нанося вреда природе.

Одной из основных особенностей экотуризма является то, что главное его требование - сохранение природы в первозданном виде, из чего следует, что экотуризм может стать неплохим решением экопроблем внутреннего туристического рынка региона.

Понятие «экотуризм» зачастую используется разными туристическими агентствами для обозначения деятельности, которая связана с использованием в туризме памятников природы. Существует несколько крупных проектов в данной области - это развитие сельского туризма, экотуризм на охраняемых территориях, экскурсии в проводимые процессе проведения научных конференций и т. д. Отличительные особенности экотуризма являются: использование природных объектов в туризме; снижение ресурсоемкости и энергоемкости; непосредственное влияние на

социально-экономическое развитие территорий; большая роль экологического образования и туристического.[1]

Постоянно усиливающееся человеческое воздействие на окружающую среду а также такие факторы, как общее ухудшение экологической ситуации в стране, частое воздействие депрессии и других психологических расстройств, рост числа различных заболеваний и других негативных последствий развития человечества приводят к увеличению потребности в индивидуальной релаксации, единении с природой. Богатое природное наследие, большое разнообразие фауны и флоры, а также вышеперечисленные негативные тенденции предоставляют уникальные возможности для неуклонного развития экологического туризма в Российской Федерации. На сегодняшний день его доля в общей структуре российского туристического рынка невелик (составляет примерно 1%). Серьёзным «тормозом» для развития данного вида туризма в России является высокая чувствительность многих экосистем Российской Федерации к человеческим факторам воздействия на природу.

Приверженцы экотуризма приобретают туры в самые отдаленные уголки земли, ради посещения заповедников и национальных парков.

Сегодня количество заповедников и национальных парков в мире насчитывает более тысячи, а особенно особо охраняемых природных территорий, число которых превышает десятки тысячи.[2]

В России существует больше 100 заповедников. Аргунский государственный историко-архитектурный и природный музей-заповедник является излюбленным ООПТ среди туристов, посещающих Северный Кавказ. На прилегающей к заповеднику территории расположено несколько населенных пунктов: город Грозный, столица Чеченской республики, в котором открыты множество отелей для туристов, имеется много памятников интересных для туристов, курорты Северного Кавказа, расположенные в с. Серноводск функционируют спортивно-оздоровительные комплексы.

Проблемы взаимодействия ООПТ, местного населения, а также развития экотуризма на сегодняшний день являются актуальными для Чеченской республики.

Для долгосрочного и рационального использования ООПТ в рекреационных целях, наиболее перспективным направлением является экологический туризм. Такое направление в сфере туризма имеет более высокий суммарный положительный эффект с точки зрения экологии, экономики и социального развития.

Сфера туризма играет значимую роль в решении многих социальных проблем, решая вопросы создания рабочих мест, увеличение числа трудоустроенных, повышая благосостояние населения региона и страны, благотворно влияя на рост экономики.

Развитие экотуризма на особо охраняемых природных территориях является одним из основных направлений государственной политики в области экологии и природопользования.

В республике принята и функционирует государственная программа Чеченской республики "Развитие культуры и туризма в Чеченской республике" на 2014-2020 годы, которая была подготовлена с учётом всех нормативных и правовых актов по развитию туризма в Российской Федерации.

Учитывая тот факт, что туризм тесно связан с такими отраслями как транспорт, торговля, сельское хозяйство, производство товаров народного потребления и стимулирует их развитие, реализуется тесное взаимодействие Программы с иными государственными программами, которые направлены на развитие этих отраслей, и другими региональными и межрегиональными программами развития туризма.

Программа развития туризма была нацелена на разумное сочетание традиционной для особо охраняемых природных территорий эколого-просветительской деятельности с развитием экотуризма.

Концепцией развития системы особо охраняемых природных территорий федерального значения на период до 2020 года определена задача по развитию системы ООПТ - развитие эколого-просветительской деятельности заповедников, а также национальных парков.

В Стратегии развития туризма в Российской Федерации на период до 2035 года, утвержденной распоряжением Правительства Российской Федерации от 20 сентября 2019 г. №2129-р. Экологический туризм определен как один из видов туризма, развитие



которого требует формирования специальных мер государственной поддержки, снятия административных и социально-экономических ограничений развития.

Главной задачей экотуризма на период стратегического планирования являются увеличение числа посетителей ООПТ в количестве до 16 млн. человек к 2035 году.

Глобальное значение экотуризма заключается в том, что он способствует защите редких и находящихся под угрозой исчезновения экосистем, которые являются запасами биоразнообразия в регионах и на Земле в целом; Он предоставляет свободу выбора местным общинам для определения собственных путей устойчивого развития, получения доходов от туризма и, поскольку деятельность в области экотуризма и инфраструктура являются небольшими, имеют альтернативные средства к существованию.

Доходы поступающие от туристического бизнеса необходимо инвестировать в развитие инфраструктуры особо охраняемых природных территорий, которые не финансируются, и на территориях, посещаемых туристами и в других районах республики, так же, как это принято в развитых странах мира, таким образом формируется большая часть бюджета развития экотуризма.

2020 год в Чеченской Республике Главой ЧР объявлен Годом туризма.

В республике планируется выполнить огромный объем работы, направленный на раскрытие туристического потенциала региона, развитие инфраструктуры туризма, на повышение туристической привлекательности республики. Министерством ЧР по туризму поставлены задачи в данном направлении. [3]

Цели, поставленные автором в статье - рассмотреть роль экологического туризма в развитии особо охраняемых природных территорий и экономики страны и Чеченской республики, достигнуты, исходя из написанного выше, мы делаем вывод, экотуризм является важной и перспективной отраслью туризма, развитие которого благотворно сказывается на состоянии окружающей среды и развитии многих областей экономики региона.

Данная тема может быть рассмотрена в будущих исследованиях, которые могли бы плодотворно продолжить рассмотрение изученной темы.

### Список использованной литературы

Дроздов А.В. Основы экологического туризма. – М.: Гардарики, 2005, 271 с.

Заповедники и национальные парки России. – М.:ЛОГАТА, 2008, С.98.

Информационное агентство "Грозный-информ" статья "Глава Чечни объявил 2020 год Годом туризма" от 12.11.2019 [электронный ресурс] URL: <http://www.grozny-inform.ru/main.mhtml?Part=11&PubID=114351>

**УДК 930.25**

**Акопян Э.В.**

преподаватель информатики

Гуманитарно-педагогический колледж ГГТУ

(Россия, г.о. Орехово-Зуево)

**Сологубова С.А.**

преподаватель специальных дисциплин.

Гуманитарно-педагогический колледж ГГТУ

(Россия, г.о. Орехово-Зуево)

## **ВОЗМОЖНОСТЬ ПРИМЕНЕНИЯ ИНФОРМАЦИОННЫХ ТЕХНОЛОГИЙ ПРИ ПРОХОЖДЕНИИ УЧЕБНОЙ ПРАКТИКИ**

*Аннотация:* в данной статье затрагивается проблема внедрения ИТ при прохождении учебной практики студентов.

*Ключевые слова:* ИКТ, архивоведение, учебная практика, информация.

Учебная практика, её организация и содержание, является неотъемлемым компонентом программы среднего профессионального образования и направлена на формирование у студентов профессиональных умений.

В ходе прохождения учебной практики происходит систематизация, обобщение, закрепление и углубление знаний и умений, формирование общих и профессиональных компетенций, приобретение практического опыта в рамках профессиональных модулей.

Использование информационных технологий открывает для студентов специальности 46.02.01 Документационное обеспечение управления и архивоведение новые возможности в проведении учебной практики. Изучение учебной практики с использованием ИКТ дает возможность для размышления, и участия в создании

элементов заданий для всех видов практики, что способствует развитию интереса обучающихся к модулям. Современные информационные технологии сегодня открыли новые возможности для создания презентационного материала, при подготовке портфолио студента по учебной практике.

Использование ИКТ в процессе обучения способствует: осуществлению индивидуального и дифференцированного подхода к обучающимся; повышению эффективности учебного процесса в области овладения умениями самостоятельного извлечения знаний; развитию личности обучающегося; подготовке его к комфортной жизни в условиях информационного общества.

Главным современным устройством информационно-коммуникационных технологий является компьютер, снабженный соответствующим программным обеспечением и средства телекоммуникаций вместе с размещенной на них информацией.

Поэтому, в центр педагогической деятельности мы ставим работу по сплочению коллектива и привитию любви к будущей профессии. Информационные технологии создают широкие возможности для развития современного образования, прежде всего в направлении индивидуализации, создают условия для реализации творческого потенциала будущего документоведа, архивиста.

Таким образом, оптимальное сочетание активных методов и инновационных средств обучения позволяет сформировать у обучающихся профессиональные компетенции профессии по специальности 46.02.01 «Документационное обеспечение управления и архивоведение», что способствует:

- повышению качественной успеваемости обучающихся;
- росту мотивации к изучению профессиональных модулей
- формированию профессиональных компетенций будущего специалиста;
- осознанию значимости своей будущей профессии.

Считаем, что использование активных методов обучения нацелено на конечный результат, а именно, на повышение качества подготовки специалистов, на способность выпускников максимально использовать свои профессиональные возможности.

Как показала практика, применение информационных технологий в обучении наших студентов усиливает не только его эффективность, но и делает содержание учебного материала более доступным и простым в усвоении. В силу особенностей дисциплины «Документационное обеспечение управления» достаточно часто приходится использовать информационные технологии. Это дает возможность практически отказаться от составления документов на бумажных носителях и разнообразить педагогический процесс. Применяя объемные изображения, компьютерные программы и мультимедийные фильмы при прохождении учебной практики, т.е. в новой форме – не только текстовой (в виде образцов документов на бумажных носителях), но и в графическом, звуковом, позволило усилить наглядность, а, следовательно, и доступность излагаемого материала.

Это облегчает не только восприятие материала, но и позволяет оперировать им (замедлять процесс воспроизведения, укрупнять и выделять основные понятия, поэтапно воспроизводить создание того или иного документа и т.д.). Наглядно видны изменения во вводимых параметрах объектов. Развивать творческие способности студентов, воздействовать на их образное, интуитивное мышление позволяют задания на создание ими творческих заданий с использованием мультимедийных презентаций по различным заданиям на учебной практике.

Тем самым, студенты переносят исследовательские навыки на реализацию творческих проектов в новой для них среде и выражают свою творческую индивидуальность в оригинальных оформлениях своих работ. Самостоятельная работа по изучению и закреплению изученного материала по всем темам изучаемой дисциплины выливается в составление или заполнение различных типов документов на ПК, их регистрации и работе с ними. Это позволяет организовать групповую работу.

Все это ведет к тому, что студенты не только лучше усваивают материал, но и успешнее применяют полученные знания на практике, что положительно влияет на развитие познавательной самостоятельной деятельности обучающихся.



Работа по внедрению информационно-компьютерных технологий в учебную практику состояла в объединении компьютерной программы с дидактическим и методическим опытом преподавателя, а так же в удовлетворении требований образовательного стандарта и в его реализации. На сегодняшний день использование информационных технологий в учебном процессе происходит не эпизодически, а систематически с первого до последнего занятия при любом виде обучения. Это позволяет сегодня формировать независимую информационную личность, учит принимать правильные решения и эффективно использовать информационные ресурсы. Готовит личность, которая легко, оперативно и эффективно сможет обработать данные и применить компьютерные возможности на практике и, как следствие, осуществлять процесс производства и обработки документов в разы быстрее, чем создание их и обработка с бумажных носителей.

С помощью сетевых средств информационно-коммуникационных технологий становится возможным широкий доступ к учебно-методической и научной информации, организация оперативной консультационной помощи.

Технологией, позволяющей хранить и передавать основной объем изучаемого материала, являются электронные издания, как распространяемые в компьютерных сетях, так и записанные на CD. Индивидуальная работа с ними дает лучшее усвоение и понимание материала. Эти технологии позволяют, при соответствующей доработке, предоставляют возможности для самообучения и самопроверки полученных знаний. В отличие от традиционной книги, электронные издания позволяют подавать материал в динамичной графической форме.

### **СПИСОК ЛИТЕРАТУРЫ:**

Литрес.рф

УДК 1

**Бабаева З.С.**

ТГПУ имени Низами

Узбекистан г. Ташкент

## **РАБОТА НАД СИНОНИМАМИ РУССКОГО ЯЗЫКА КАК СРЕДСТВО ФОРМИРОВАНИЯ КОММУНИКАТИВНЫХ УМЕНИЙ СТУДЕНТОВ ИНОЯЗЫЧНЫХ ГРУПП**

*Аннотация:* в статье рассматривается работа над синонимами русского языка как средство формирования коммуникативных умений студентов иноязычных групп.

*Ключевые слова:* синонимы, русский язык, иностранный язык.

Работа по лексике в высших образовательных учреждениях имеет огромное практическое значение для студентов иноязычных групп.

Изучение лексики расширяет знания студентов о языке, знакомит об одной из единиц языка - словом, показывает существующие в языке связи между лексикой и другими уровнями языка: между фонетикой и лексикой, между лексикой и словообразованием, между лексикой и морфологией, между лексикой и синтаксисом, между лексикой и стилистикой, формирует лексико-семантический подход к слову, знакомит со сферами употребления слов.

Практическое значение лексики заключается в том, что ее изучение раскрывает слово как элемент словарной системы, положительно влияет на осознание студентом специфики остальных единиц неродного языка, воздействует на овладение орфографическими навыками, является базой обогащения словарного запаса, развивает внимание к употреблению слов, воспитывает потребность в выборе подходящего слова для выражения той или иной мысли в собственной речи, формирует умение пользоваться лингвистическими словарями.

Между словами, образующими словарный состав русского языка обнаруживаются определенные отношения как по характеру выражаемых ими значений, так и по их фонетическому оформлению, т.е. по сходству их звукового состава. С этой точки зрения в лексике русского языка наблюдаются три типа системных отношений между словами: омонимические (совпадение звучания слов при различном их значении), синонимические (тождество или сходство значения слов при полном различии их звучания), антонимические (противоположное значение слов при различии их звучания). Наличие этих отношений позволяет говорить об определенной организации слов в словарном составе, о существовании лексической системы языка.

Синонимы (греч.- одноименный) - слова, близкие или тождественные по своему значению, выражающие одно и то же понятие, но различающиеся оттенками значения, или стилистической окраской, или и тем и другим. Как правило, синонимы принадлежат одной и той же части речи и выступают как взаимозаменяемые элементы высказывания.

Еще древние греки, пришли к выводу, что в синонимах заключается богатство языка: изобилие мыслей в словах и разнообразие выражений. Римские ученые осознали не только сходство слов-синонимов, но и различие между ними.

Синонимы - это слова, по-разному звучащие, но одинаковые или очень близкие по смыслу. Например: везде - всюду, двенадцать - дюжина, смелый - храбрый, бескрайний - безграничный, бранить - ругать, возле - около- подле, по-иному - по-другому, ввиду - вследствие, дрянной - скверный, потому что - так как, здесь - тут, торопиться - спешить.

Основываясь на вышеперечисленных особенностях, синонимами следует считать слова одной части речи и эквивалентные им фразеологические обороты, при различном звучании и называющие одно и то же явление объективной действительности, различающиеся оттенками основного, общего для каждого из них значения, или отнесенностью к различным речевым стилям, или одновременно и тем и другим.

Синонимия - явление всегда глубоко национальное, она создается в разных языках различными путями. Синонимы появились в русском литературном языке или в результате образования новых слов на базе существующего строительного материала, или в результате пополнения словаря русского литературного языка за счет лексики

территориальных и профессиональных диалектов, а отчасти жаргонов, или в результате усвоения иноязычных слов из лексики других языков.

Выделяют три наиболее общих разряда синонимов:

1. Синонимы семантические: смелый - храбрый - отважный - бесстрашный - безбоязненный; бездомный - бесприютный.

2. Синонимы стилистические: глаза - очи - гляделки - зенки - буркалы; город - град.

3. Синонимы семантико-стилистические:

Есть - кушать - жрать - лопать - уплетать; громко - благом матом - во все горло - во всю ивановскую.

4) Контекстуальные синонимы сближенные в условиях контекста. Пример: богатый, большой внутренний мир.

5) Абсолютные синонимы (дублеты) - не имеющие семантических и стилистических различий, но отличающиеся по сочетанию. Синонимы не одинаковы по своему звучанию, структуре и происхождению. Но наблюдаются и такие синонимы, которые по своему значению и отношению к контексту не различаются сегодня совершенно. Они называются абсолютными синонимами. Чаще всего такого рода синонимы существуют или как параллельные научные термины (Например: лингвистические термины: орфография - правописание, номинативная - назывная, фрикативный - щелевой и т. д.), или как однокорневые образования с синонимическими аффиксами (лукавость - лукавство, убогость - убожество, сторожить - стеречь и т. д.)

Синонимической работе в ВУЗе традиционно уделяется большое внимание. Наиболее органично синонимические экскурсы вписываются в общую систему работы по толкованию значений новых для студентов иноязычных групп слов. При этом существительные с конкретным значением (комбайн, спиннинг, шоссе) обычно толкуются с использованием экстралингвистических факторов: показа предмета, его изображения, муляжа и т.д. Слова же с более отвлеченным значением удобно толковать через синонимическую замену: тайфун - буря (в океане), отара - стадо (овец).

Над следующими группами существительных следует организовывать подобную работу:

- а) слова с отвлеченным значением: благоухание - (приятный) запах; зной - жара; западня - ловушка;
- б) заимствованные слова книжного типа, имеющие соответствия в русском языке: багаж - поклажа, груз; космос - вселенная; турист - путешественник;
- в) архаизмы: рать - войско, армия; воин - боец; очи - глаза;
- г) термины из всех областей знаний, особенно заимствованные: томат - помидор; гиппопотам - бегемот; орфография - правописание.

При этом студенты должны осознавать, что между синонимами почти всегда имеются различия либо в значении, либо в стилистике их употребления.

Большую помощь преподавателю в работе по разграничению идеографических (семантических) синонимов может оказать "Краткий словарь синонимов русского языка" В.Н.Клюевой, в котором разъясняются различия в значениях синонимов.

Изучение системных синонимических и антонимических связей позволяет развитию устной речи студентов иноязычных групп.

### Список литературы

- Акуленко В.В. Лексические средства выражения интенсивности качественного признака в современном русском языке. - Харьк. ун-т, 1987. - 215 с.
- Александрова П.С. О принципе составления словаря синонимов русского языка // Лексикографический сборник. - М. - Л.: Наука, 1963. - С.11 - 22.
- Баранова М.Т., Ладыженская Т.А., Львов М.Р., Ипполитова Н.А., Ивченков П.Ф. Методика преподавания русского языка / Под ред. М.Т. Баранова. - М.:Просвещение, 1990. - 365 с.

УДК 342.8

**Бахметьева А.Р.**

Магистрант 2 курса Института магистратуры и аспирантуры  
ФГБОУ ВО «Саратовская государственная юридическая академия»  
(Россия, г. Саратов)

## **ВЗАИМОДЕЙСТВИЕ ГОСУДАРСТВА И ПОЛИТИЧЕСКИХ ПАРТИЙ КАК КОНСТИТУЦИОННО-ПРАВОВАЯ КАТЕГОРИЯ**

*Аннотация:* в статье рассматриваются основы взаимодействия политических партий и государства.

*Ключевые слова:* политические партии, государство, органы государственной власти взаимодействие, общие интересы, конституционно-правовая категория, совместные действия.

Для начала стоит отметить, что конституционно-правовая категория взаимодействия предполагает обобщение юридических знаний о его свойствах и основных связях. Такими свойствами являются самостоятельность и основополагающий характер. Конституция Российской Федерации закрепляет за взаимодействием самостоятельное юридическое значение. Например, ст. 80 непосредственно определяет взаимодействие как основной принцип отношений органов государственной власти [1]. Кроме этого, взаимодействие составляет сущность конституционно-правовых отношений и других субъектов, поскольку без него невозможно конструктивное построение современного демократического правового государства. Следовательно, доктринальному изучению взаимодействия в конституционном праве, которое является основополагающей отраслью, должно быть уделено особое внимание. Важное значение, которое имеют в современном демократическом обществе отношения политических партий и государства, и сложность их конституционно-правового регулирования обуславливают актуальность исследования взаимодействия этих субъектов. Политические партии выступают в качестве необходимого института представительной демократии,

обеспечивающего целостность и устойчивость политической системы. Они обеспечивают связь народа и государства и, соответственно, при их слабости и подконтрольности эта связь постепенно утрачивается.

Развитие взаимодействия политических партий и государства непосредственно связано со становлением отечественной избирательной системы в ее широком понимании. Еще в начале XX в. В. М. Гессен отмечал, что «избирательная система в целом не является продуктом законодательного творчества; она возникает исторически и в этом историческом ее происхождении — причина ее долговечного господства» [2, с. 87].

Основным содержанием взаимодействия в конституционном праве является осуществление совместных действий для достижения государственно-значимых целей. Существует большое количество правоотношений, в рамках которых осуществляется правовое взаимодействие политических партий и государства. Так, С. Е. Заславский основными направлениями считает нормативное регулирование деятельности партий; государственный и общественный контроль; взаимодействие государства и политических партий по совместному решению вопросов; государственная поддержка деятельности политических партий [3, с. 12]. Несомненно, основное взаимодействие политических партий и государства осуществляется в избирательном процессе.

Совместные действия, как правило, урегулированы в законе путем наделения субъектов взаимодействия правами и обязанностями. Детальная правовая регламентация взаимодействия политических партий и государства, с одной стороны, вносит определенность и последовательность в действия этих субъектов, но, с другой стороны, не допускает свободы в выборе способов и средств для достижения цели взаимодействия.

При взаимодействии субъекты должны преследовать общую цель. Под целью понимается предмет стремления, образ желаемого результата. Соответственно, эффективность взаимодействия определяется правильностью целеполагания. Цель не абстрактная категория, существующая в отрыве от реальности. В объективной действительности цель путем ее реализации должна трансформироваться в результат,



и только в случае их соответствия следует говорить об эффективности взаимодействия. Возможными причинами для расхождения могут стать несколько факторов, таких как замещение основной цели второстепенной или подмена целей. Необходимо различать цель взаимодействия и интересы субъектов взаимодействия, поскольку они могут не совпадать, а иногда и противоречить друг другу [4, с. 38]. Для того чтобы этого избежать, цель взаимодействия должна быть закреплена юридически. Основную цель взаимодействия следует закрепить в Конституции РФ, поскольку это документ, который отражает цель существования любой государственной системы и в первую очередь ставит перед обществом и государством некие цели и задачи.

Методологическое значение конституционно-правовой категории взаимодействия состоит в том, что она является средством упорядочения общественных отношений, выступает инструментом познания механизма конституционно-правового регулирования. Категория взаимодействия позволяет сформулировать теоретическую модель идеальных отношений политических партий и государства, при которой будет возможно формирование и развитие многопартийности и политического плюрализма.

Таким образом, взаимодействие в науке конституционного права может быть охарактеризовано как конституционно-правовая категория, основными свойствами которой являются самостоятельность и основополагающий характер. Взаимодействие — это урегулированные нормами права совместные действия субъектов конституционно-правовых отношений для достижения государственно значимых целей.

### **Список использованной литературы и источников**

Конституция Российской Федерации (принята всенародным голосованием 12.12.1993) (с учетом поправок, внесенных Законами РФ о поправках к Конституции РФ от 30.12.2008 № 6-ФКЗ, от 30.12.2008 № 7-ФКЗ, от 05.02.2014 № 2-ФКЗ, от 21.07.2014 № 11-ФКЗ) // СЗ РФ. 2014. № 31. Ст. 4398.

Гессен В. М. Основы конституционного права. Петроград, 1917. 439 с.

Основы теории политических партий: учебное пособие / под ред. С. Е. Заславского. М.: Европа, 2007. 264 с.

Макарцев А. А. Эффективность норм избирательного права: проблемы целеполагания и «конфликт целей» // Конституционное и муниципальное право. 2014. № 1. С. 38—41.

УДК 796.011

**Берданов А.О.**

Старший преподаватель кафедры «Физическое воспитание»  
Джизакского политехнического института, г. Джизак. Узбекистан

## **ФОРМИРОВАНИЕ КУЛЬТУРЫ ЗДОРОВЬЯ И ЗДОРОВОГО ОБРАЗА ЖИЗНИ**

***Аннотация:** Статья посвящена важности формирования культуры здоровья для современного молодого человека. Приведены причины актуальности данной темы. Описано влияние состояния здоровья человека на определение уровня физических нагрузок. Также затронута тема влияния нездорового образа жизни на здоровье человека. Описаны ключевые проблемы формирования культуры здоровья.*

***Ключевые слова:** здоровый образ жизни, благополучие, физиологические процессы, личная гигиена, фастфуд*

Здоровье населения важный ресурс общества, от него во многом зависит будущее нации. К сожалению, состояние здоровья населения нашей страны, особенно молодого поколения, оставляет желать лучшего. Преодоление этой ситуации без преувеличения является общегосударственной задачей, поэтому образование в сфере здоровья силами педагогического воздействия крайне необходимо.

Современная стратегия образования определяет культуру здорового образа жизни как основу физического и социального благополучия, базис всестороннего и полноценного развития личности ребенка. Основной целью политики государства в области образования является эффективное использование возможностей физической культуры в оздоровлении нации, воспитании молодежи, формировании здорового образа жизни населения.

Однако педагогическая наука и практика остро нуждается в интеграционно-методических и концептуальных исследованиях проблемы, формирования культуры здорового образа жизни. Анализ научной и методической литературы, затрагивающей

и раскрывающей проблемы формирования культуры здорового образа жизни, показывает многообразие подходов и неоднозначность в определении сущности и компонентного состава культуры здорового образа жизни.

Отчасти это связано с тем, что данный вопрос раскрывается с позиции более высокого уровня теории культуры. В литературе же присутствуют зачастую противоречивые взгляды на культуру. «Культура - это специфический способ организации и развития человеческой жизнедеятельности, представленной в продуктах материального и духовного труда, в системе социальных норм и учреждений, в духовных ценностях, в совокупности отношений людей к природе, между собой и к самим себе».

Проводивший исторический анализ сущности «здоровье» И.Г. Сигерист писал: «По многочисленным высказываниям древних мыслителей и врачей, да и, в конечном счете, по современным воззрениям, здоровье - есть состояние совершенного равновесия. Когда силы (динамики) или жидкости, или что-либо еще, составляющее человеческое тело, находятся в состоянии полного равновесия - человек здоров. Нарушение этого баланса приводят к болезни. Именно это является наилучшим из имеющихся общих объяснений. Мыслит ли медицина в терминах жидкостей, жизненных сил или физики и химии - имеет небольшое значение. Здоровье представляется состоянием совершенного баланса».

Но в результате важнейших медико-биологических открытий, развития философских и психологических наук в веке произошло значительное переосмысление этой категории. Оно трансформировалось в более широкое представление о человеке, как о существе социальном, нежели биологическом. Ведь человек как существо сугубо социальное не может не зависеть от множества социальных факторов: уровня экономического развития, политической ситуации, культурного и духовного состояния, стремления человека к познанию и творчеству. Оно обогатилось понятием «благополучие». Новое определение было сформулировано Всемирной организацией здравоохранения: «Здоровье - это состояние полного физического, психического и социального благополучия, а не только отсутствие болезни». Однако, по мнению А.Р. Пассмора, Э.Л. Эрде, Дж. Коппестона это определение, безусловно, обладает рядом

недостатков: наделено вполне очевидной абстракцией, не отражает всех возможных состояний человека и отсутствует критерий количественного измерения.

Практический опыт позволяет по большому счету отметить две диаметрально противоположные тенденции относительно представлений о здоровье и здоровом образе жизни современной молодежи. С одной стороны, чрезмерная озабоченность своим здоровьем и телом, а с другой тотальная безграмотность в этой области.

При проведении теоретических и практических занятий по физической культуре у студентов возникают вопросы по, казалось бы, элементарным знаниям и представлениям: что такое и где находятся голеностопный сустав, голень, икроножная мышца и т.п. Трудности вызывают вопросы о показателях нормального артериального давления, жизненно важных физиологических процессах, уровне гемоглобина, глюкозы, холестерина, частоте сердечных сокращений в минуту, многое из того, что должен знать образованный современный человек. Многие, имея документально подтвержденное заболевание, не знают собственные ограничения в питании, физической нагрузке, образе жизни в целом. Или жалуясь на повторяющуюся симптоматику, например, при выполнении физических упражнений, игнорируют рекомендации обратиться к врачу и т. д. Кроме того, заметно увлечение фастфудом, отсутствие культуры питания, характерен низкий уровень гигиены и санитарии [2, с. 156]. Значительное количество молодых людей, считающих, что они ведут здоровый образ жизни, в реальности его норм не придерживаются. Для студентов свойственна неадекватная оценка своего здоровья, отсутствие личной ответственности за его состояние.

Происходит формирование мировоззрения, жизненных ориентиров, способствующих включению здоровья в категорию не только важную, но и престижную, являющуюся неотъемлемой составляющей образа преуспевающего человека. В этой ситуации есть своя оборотная сторона медали. Появилась новая разновидность поведения – своеобразный сверх здоровый образ жизни. Он характеризуется чрезмерным вниманием к здоровью, часто приобретающий болезненные формы.

Проблема в этой области заявлена и объективно подтверждена, нужно вскрыть конкретные проблемы в формировании мотивации на здоровый образ жизни, найти лимитирующие факторы и необходимые возможности. Одним из первых направлений должно стать школьная подготовка, расширяющая знания об анатомии человеческого организма и собственного тела современного человека. Необходим широкий обмен мнениями, разработка теоретических и практических мероприятий на уровне государственных программ, поскольку это действительно государственная проблема.

### ЛИТЕРАТУРА:

Афонский В.И. Физкультурное воспитание как педагогический процесс // Almamater, 2018 - №2 – С.50 - 51

Кобылкин Р.А., Медведева Л.М. Продовольственная безопасность как элемент национальной безопасности: философские и культурологические аспекты // Вестник Волгоградской академии МВД России, 2016 - №3 (38) - С. 155 – 159.

Медведева Л.М. Медицина и культура: Учебное пособие. Волгоград: Изд-во ВолгГМУ, 2014. – 184 с.

Медведева Л.М., Вешнева С.А. Информированное согласие как реализация прав пациента: ретроспектива проблемы. // Биоэтика – 2012 - №1(9) – С.22 – 25.

УДК 1

**Гаффаров Ф.Х.**

Главный специалист

Министерство дошкольного образования Республики Узбекистан.

Доктор философии по педагогическим наукам (PhD)

**Хикматуллаева Д.А.**

Специалист АО «Узбектелеком»

## **ПРЕИМУЩЕСТВА ДУАЛЬНОЙ СИСТЕМЫ ОБУЧЕНИЯ ДЛЯ ПРОИЗВОДСТВА И В ОБРАЗОВАТЕЛЬНЫХ ОРГАНИЗАЦИЯХ**

*Аннотация:* в данной статье приведены преимущества дуальной системы обучения для производства и в образовательных организациях.

*Ключевые слова:* профессиональная компетентность, дуальное обучение, качество образования.

В поисках наиболее эффективных путей модернизации системы образования многие ученые обращаются к опыту зарубежных стран, в частности Германии. Наиболее известными популяризаторами идей немецкой профессиональной подготовки рабочих кадров являются российские учёные Н. Е. Воробьев, Б. Л. Вульфсон, А. И. Пискунов, Д. А. Торопов, Г. А. Федотова. В своем исследовании, посвященном истории развития немецкой системы профессионального образования, Д. А. Торопов указывает на то, что возрастающие темпы технологической революции, и в связи с этим появление новых требований на рынке труда к его участникам, оказывают сильное влияние на систему профессионального образования в любой промышленно развитой стране [1]. Дуальное обучение, как показывает практика европейской системы образования, является продуктом взаимодействия образовательных организаций и работодателей по успешной профессиональной и социальной адаптации будущего специалиста.



Обучающийся уже на ранних этапах процесса учебы включается в производственный процесс в качестве работника предприятия. В знаменитом труде «Исследование о природе и причинах богатства народов» (1776 год) Адам Смит подчеркивал, что системы ученичества и наставничества в дуальном обучении необходимо считать традиционными методами профессионального обучения на рабочем месте, так как, работая рядом с мастером, молодые рабочие изучали азы профессии

Дуальная модель обучения предусматривает вовлечение предприятий в процесс подготовки кадров, которые идут на достаточно существенные расходы, связанные с обучением работников, так как хорошо знают, что затраты на качественное профессиональное образование являются надежным вкладом капитала. При этом они становятся заинтересованными не только в результатах обучения, но и в содержании обучения, его организации [3]. Дуальная система образования предусматривает сочетание обучения с периодами производственной деятельности. Будущий специалист учится в двух организациях, где, по определению любителей метких фраз, догоняет двух зайцев, осваивая и теорию, и практику. С одной стороны, получает образование в образовательной организации (она дает теоретические знания), а с другой — на обучающем предприятии, где вырабатываются необходимые для данного производства компетенции. Обе организации являются партнерами по отношению друг к другу. Очень важно, что молодые специалисты, сочетающие обучение с производственной деятельностью, остаются работать на обучающем предприятии. Общеизвестным лидером в деле организации дуального обучения считается Германия, где система профессионального образования отличается развитым институтом наставничества, практико-ориентированным обучением и активным участием бизнеса в подготовке кадров. Опыт этой страны служит образцом для всего Европейского Союза.

Можно выделить следующие преимущества и недостатки дуальной модели. **Преимущества системы:** Практическая часть проводится на предприятиях, а не только в мастерских и на полигонах образовательных организаций; Содержание рабочих программ согласовано между образовательной организацией и работодателями; Между образовательной организацией и предприятием могут возникать и развиваться тесные отношения; При трудоустройстве возможно немедленное применение приобретённых

знаний; Постоянное чередование обучения в образовательной организации и на предприятии способствуют лучшей мотивации и производственный процесс сильно не прерывается; Гарантирует ясные и однозначные описания профессии, а также унифицированный уровень подготовки.

**Недостатки дуальной системы:** С мотивацией обучения на предприятии может снижаться качество образования; Рабочие программы не всегда согласованы с сезонной последовательностью выполняемых работ на производстве; Образовательная организация не всегда может вовремя преподать необходимый предприятиям учебный материал; Недостаточная готовность предприятий к обучению — вследствие этого отсутствие учебных мест на производстве; Предприятия вынуждены через повышение цен на производимый продукт зарабатывать средства на образование (недостающее оборудование, недостаток финансов и др.). Я считаю, что дуальное обучение — эффективный путь повышения качества образования. Для производства дуальное образование — это возможность подготовить для себя кадры точно «под заказ», обеспечив их максимальное соответствие всем своим требованиям, экономя на расходах по поиску и выбору работников, их переквалификации и адаптации. К тому же, есть возможность отобрать самых лучших выпускников, ведь за период практического обучения их сильные и слабые стороны становятся очевидными. В свою очередь, такой подход мотивирует студентов учиться не для галочки. Молодые специалисты могут сразу работать с полной отдачей и производительностью, они хорошо знают жизнь предприятия и чувствуют себя на нем «своими». Все это в совокупности способствует закреплению кадров и уменьшению текучести, что для предприятий немаловажно. Для студентов дуальное обучение — это отличный шанс рано приобрести самостоятельность и безболезненно адаптироваться к взрослой жизни. Дуальная система обеспечивает плавное вхождение в трудовую деятельность, без неизбежного для других форм обучения стресса, вызванного недостатком информации и слабой практической подготовкой. Оно позволяет не только научиться выполнять конкретные трудовые обязанности, но и развивает умение работать в коллективе, формирует профессиональную компетентность и ответственность. Дуальная модель обучения предоставляет прекрасные возможности для управления собственной

карьерой. Уровень обучения в ее рамках постоянно повышается. Ни одна образовательная организация не способна дать такое знание производства изнутри, как дуальное обучение, что делает его важной ступенькой на пути к успешной карьере. Дуальная система подготовки компетентных, востребованных рынком труда выпускников образовательных организаций СПО обладает следующими преимуществами перед «традиционной» системой подготовки специалистов: Соответствие содержания образования современному уровню производства; Знакомство студентов с корпоративной культурой предприятия, его особенностями; Таким образом, реализация механизма взаимодействия образовательных организаций и предприятий путем воздействия на сбалансирование спроса и предложения рабочей силы позволяет повышать качество подготовки кадров, улучшать ситуацию с трудоустройством и занятостью студентов, а также вносит свой вклад в развитие человеческих ресурсов.

Дуальная модель обучения как важнейший компонент этого механизма способствует освоению выпускником профессиональных компетенций, формированию активной жизненной позиции и становлению ответственной личности, способной к продуктивному труду. Я считаю, что необходимо налаживание реальной связи между производственным сектором и образованием для того, чтобы обеспечить квалифицированными и профессиональными кадрами предприятия железнодорожной отрасли.

### Список литературы:

Торопов Д. А. Учебное пособие «История развития немецкой системы профессионального образования». ИСПО РАО. Москва 2002. Российская Академия образования. Институт среднего профессионального образования. Режим доступа: <http://rudocs.exdat.com/docs/index-244177.html> (дата обращения 21.01.2016).

Смит А. «Исследование о природе и причинах богатства народов». — М.: Эксмо, 2007. — Серия: Антология экономической мысли — 960с). Дуальная модель обучения как основа механизма взаимодействия образовательных учреждений и предприятий //

Заочные электронные конференции. Режим доступа:

<http://econf.rae.ru/pdf/2014/09/3687.pdf> (дата обращения 21.01.2016).

Сидакова Л. В. Сущность и основные признаки дуальной модели обучения // Образование и воспитание. — 2016. — №2. — С. 62-64. — URL <https://moluch.ru/th/4/archive/29/803/> (дата обращения: 14.11.2019).

УДК 910

**Джабраилова М.С.**

студент магистратуры.

ФГБОУ ВО «Чеченский государственный университет»

(Российская Федерация, г. Грозный)

## **КУЛЬТУРНОЕ НАСЛЕДИЕ. МЕСТО В СОВРЕМЕННОМ МИРЕ**

***Аннотация:** в данной статье раскрыто понятие «культурное наследие», рассмотрено место культурного наследия в современном мире, объекты культурного наследия испокон веков охраняются людьми, их во всём мире ценят и охраняют, проводят работы по консервации и реставрации.*

***Ключевые слова:** ОКН, культурное наследие, историческое наследие, реставрация, сохранение культурного наследия.*

Культурное наследие своего народа для каждого человека является очень близким по душе и бесценным достоянием, которое люди берегут и по мере возможностей восстанавливают.

Усилия по сохранению ресурсов на культурное наследие получили новый импульс по всему миру в наши дни. Культурное наследие основано на аспектах нашего прошлого, которые мы лелеем, хотим сохранить и передать в будущее поколение.

Понятие «культурное наследие» относительно недавно появилось в России и освещалось узким кругом ученых и специалистов. Так Дмитрий Сергеевич Лихачев – российский филолог, искусствовед, академик РАН, Председатель правления Советского фонда культуры, раскрывает понятие культурного-исторического наследия (далее – КИН) так: «Наше культурно-историческое наследие – является духовным, экономическим и социальным капиталом невозместимой ценности, который, наравне с природными богатствами, является главным основанием для национального самоуважения и признания России мировым сообществом» [1].

Культурное наследие является совокупностью ценностей, унаследованных человечеством от прошлых эпох, критически развитых и используемых в системе

синхронных социальных и культурных отношений в соответствии с потребностями времени.

Определение «памятника», на сегодняшний день, прежде всего, ориентировано на сохранение памяти и воспоминаний, исключено из активной экономической деятельности, наследие - это то, что наши предки передали нам, но дано не только для сохранения, но и для интерпретации и умножения».

Культурное наследие состоит не из денег или имущества, а из культуры, ценностей и традиций. Культурное наследие подразумевает общую связь, нашу принадлежность к сообществу. Оно представляет нашу историю и нашу идентичность, оно является нашей связью с прошлым, с нашим настоящим и будущим.

Культурное наследие зачастую представляет из себя картины, гравюры, мозаики, скульптуры, исторические памятники и здания, а также места археологических раскопок. Но понятие культурного наследия еще шире и постепенно расширяется и включает все свидетельства человеческого творчества и выражения: фотографии, документы, книги и рукописи, инструменты и т. д. Сегодня природная среда также считается частью культурного наследия, поскольку многие общины отождествляют себя с природным ландшафтом, с тем местом, где обитали их предки.

Более того, культурное наследие не ограничивается только материальными объектами, которые мы можем увидеть и потрогать. Он также состоит из нематериальных элементов: традиций, устной истории, исполнительского искусства, социальных практик, традиционного мастерства, представлений, ритуалов, знаний и навыков, передаваемых из поколения в поколение.

Великий российский учёный Михаил Ломоносов в своем научном труде об истории славян сказал: «Народ, не знающий своего прошлого, не имеет будущего»

Все народы вносят свой вклад в культуру мира. Вот почему так важно уважать и охранять все культурное наследие посредством национальных законов и международных договоров. Незаконный оборот артефактов и предметов культуры, разграбление археологических памятников и разрушение исторических зданий и памятников наносят непоправимый ущерб культурному наследию страны. ЮНЕСКО (Организация Объединенных Наций по вопросам образования, науки и культуры),

основанная в 1954 году, приняла международные конвенции об охране культурного наследия, чтобы способствовать взаимопониманию между культурами, подчеркивая при этом важность международного сотрудничества.

Защита культурных ценностей - старая проблема. Одной из наиболее часто возникающих проблем при защите культурного наследия является сложная взаимосвязь между интересами человека и общества, баланс между частными и публичными правами.

Еще древние римляне установили, что произведение искусства можно считать частью достояния всего общества, даже если оно находится в частной собственности. Например, скульптуры, украшающие фасад частного здания, были признаны имеющими общую ценность и не могут быть удалены, поскольку они находились в публичном месте, где их могли видеть все граждане.

Чтобы понять культурное наследие, человек видит в нём его реальную ценность, ценность духовную. Лишь поняв это, люди начинают заботиться об объектах культурного наследия и начинают наслаждаться им.

Люди, живущие в крупных городах, часто находят утешение в местах, где обитали их предки, ближе к культурному наследию своего народа.

Утрата любой его части вследствие разрушения либо исчезновения обедняет наследие всех народов мира. В силу присущих им исключительных достоинств некоторые объекты этого наследия могут быть признаны обладающими выдающейся мировой ценностью, и в качестве таковых заслуживают особой защиты от всевозрастающей угрозы их существованию.

Сохранение культурного наследия становится чрезмерно важным во время суматохи или войны, когда во многих случаях теряются важные объекты и объекты. Например, недавно архивы в Сараево были сожжены из-за насильственных политических протестов в Боснии и Герцеговине. Утерянные документы включали архивы Османской империи, архивы периода 1878-1918 годов, а также документы комитета по военным преступлениям после Второй мировой войны. Нынешняя война в Сирии также приводит к повреждению и разрушению многих объектов культурного наследия. Ассоциация по защите сирийской археологии - это одна сирийская группа,



которая возникла в результате этих событий для документирования угроз в отношении важных археологических памятников в стране и повышения осведомленности об их сохранности. Организация «Наследие ради мира» и Британский национальный комитет «Голубого щита» опубликовали «двадцатилетний» список двадцати наиболее важных объектов культурного наследия в Сирии, которых они просят избегать любых вооруженных сил, вовлеченных в конфликт. В дополнение к войне культурному наследию также могут угрожать стихийные бедствия, такие, как землетрясение на Филиппинах в октябре 2013 года, которое привело не только к гибели многих людей, но и к разрушению некоторых значительных исторических памятников.

В настоящее время в 160 странах мира насчитывается 981 объект культурного наследия. Международный комитет "Голубого щита" (основан в 1996 году) имеет отделения на уровне стран по всему миру, которые занимаются защитой национального и культурного наследия. Организация описывает себя как «культурный эквивалент Красного Креста». Она делает это путем сбора и распространения информации об угрозах культурному наследию, распространения знаний о культурном наследии и содействия созданию местных организаций культурного наследия.

Важнейшей задачей развития сферы культуры является задача сохранения объектов исторического и культурного наследия, приостановления процессов естественного старения и износа, минимизации факторов, способствующих разрушению объектов. По мере финансовых возможностей на объектах культурного наследия проводятся реставрационные работы.

В активной фазе разрушения лишь на территории Чеченской республике находятся более 500 памятников архитектуры, относящихся к объектам исторического и культурного наследия. Для сохранности объектов культурного наследия необходимо обеспечить постоянное финансирование реставрационных и восстановительных работ и мероприятий.

На территории Аргунского музея-заповедника ведутся работы по реставрации объектов культурного наследия.

Так, в 2010 году была отреставрирована Башня боевая (Шатойская), башня боевая, входящая в Саттойский историко-архитектурный комплекс, были также проведены

реставрационные работы на башне жилой № 1, входящей в Химойский историко-архитектурный комплекс, а также башня боевая № 1 в Шаройском историко-архитектурном комплексе.

В 2011-м году отреставрированы 3 объекта культурного наследия в Итум-Калинском районе - Историко-культурный комплекс «Пхакоч», Башня-убежище (сторожевая) № 1 (Ушкалойская), Башня-убежище (сторожевая) № 2 (Ушкалойская).

В 2012 году на территории Аргунского музея-заповедника отреставрировали Эткалинский историко-архитектурный комплекс: Башня боевая.

В 2013 году были отреставрированы объекты культурного наследия регионального значения: Башня жилая (Тумсойская), Шаройский историко-архитектурный комплекс: Башня боевая № 2. В 2015-м году, отреставрировали Мечеть, входящую в Ошнейский историко-архитектурный ансамбль.

В 2016-м году под реставрационные работы попали сразу девять ОКН из Ачхой-Мартановского, Итум-Калинского, Шаройского районов, входящих в состав Аргунского государственного историко-архитектурного и природного музея-заповедника - 2 святилища и 1 башня боевая из городка мёртвых «Цой-Педе», мечеть и две боевые башни входящих в состав Шаройского историко-архитектурного комплекса, Мечеть Моцарой (Нашха), Жилая башня в с. Тийста и Мечеть из Никаройского историко-архитектурного комплекса.

Общее количество отреставрированных объектов культурного наследия в период с 2010 по 2018 годы составили 26. [3]

Цели, поставленные автором в статье - рассмотреть понятие культурного наследия, а также их значение и место в современном мире достигнуты, исходя из написанного выше, исходя из анализа, проведенного автором мы делаем вывод, что объекты культурного наследия испокон веков охраняются людьми, их во всём мире ценят и охраняют, проводят работы по консервации и реставрации. Исключением не стала и Чеченская республика, на территории которой находятся более 700 объектов культурного наследия, охраняемые государством.

Данная тема может быть рассмотрена в будущих исследованиях, которые могли бы плодотворно продолжить рассмотрение изученной темы.

### Список использованной литературы

Лихачев Д.С. Наше наследие. Электронный ресурс Всероссийское общество охраны памятников истории и культуры. URL: <http://www.voopik.ru/our-heritage/>

Прокопенко Ю.А. Сохранение и трансляция культурно-исторического наследия в Северо-Кавказском регионе: учебное пособие. – Ставрополь: Изд-во СКФУ, 2017. –270 с. – С. 48.

Из отчётов отдела археологии и архитектуры Аргунского музея-заповедника.

УДК 910

**Джабраилова М.С.**

студент магистратуры.

ФГБОУ ВО «Чеченский государственный университет»

(Российская Федерация, г. Грозный)

**РОЛЬ ТУРИЗМА В ЧЕЧЕНСКОЙ РЕСПУБЛИКЕ. НАПРАВЛЕНИЕ  
ДЕЯТЕЛЬНОСТИ ГБУ «АРГУНСКИЙ ГОСУДАРСТВЕННЫЙ ИСТОРИКО-  
АРХИТЕКТУРНЫЙ И ПРИРОДНЫЙ МУЗЕЙ-ЗАПОВЕДНИК» ПО  
УСТОЙЧИВОМУ РАЗВИТИЮ ТУРИЗМА В РЕГИОНЕ**

***Аннотация:** в данной статье рассмотрена роль туризма в Чеченской республике, а также проблемы ГБУ «Аргунский государственный историко-культурный и природный музей-заповедник» в вопросах устойчивого развития туризма в регионе.*

***Ключевые слова:** Чеченская республика, культура, природа, музей, развитие туризма, туристы, Северный Кавказ, культурное наследие.*

На сегодняшний день туризм является одним из самых высокодоходных отраслей мировой в экономике, соответственно, развитию туризма в нашей стране уделяется огромное внимание. Сегодня туризм воспринимается как самое массовое явление двадцатого века, как одно из самых ярких явлений современности, которое непосредственно проникает во все сферы человеческой жизни.

Многие страны с низким уровнем дохода приняли национальные планы по туризму. Туризм рассматривается как полезная отрасль, на которую следует обратить внимание по нескольким причинам, в том числе:

- Это одна из крупнейших отраслей промышленности в мире, на которую приходится около 10% мирового ВВП, 7% мировой торговли и 10% мировой занятости
- Он может начаться с относительно небольших инвестиций, привлекая небольшие группы исследователей и постепенно увеличивая инфраструктуру с течением времени.

– Туризм может работать в абсолютно разных масштабах.

У каждой страны есть своя стратегия развития туризма. Национальная туристическая стратегия - это государственная политика, которая поощряет туризм, приносящий пользу стране. У большинства стран есть национальные стратегии развития, касающиеся аспекта их экономического или социального развития; например, с 1953 года в Китае был разработан ряд пятилетних планов, в которых поставлены цели и намечены инициативы по достижению этих целей. На момент написания статьи Китай в настоящее время осуществляет «Тринадцатый пятилетний план» (на 2016–2020 годы), который включает планы в области экономики, национальной обороны и даже демографических изменений.

Большим «плюсом» для России является то, что она располагает огромным туристским потенциалом. Всемирную туристскую известность имеют Москва, Санкт-Петербург, Кавказ, Байкал, Урал, Алтай. И это лишь малая доля того, что привлекает в Россию миллионы туристов со всего мира.

Начиная с 2001 года количество туристов, которые, ежегодно посещают Россию, превышает 6 миллион человек в год, и количество ежегодно растет.

В «Стратегии развития туризма в РФ на период до 2020 года» туризм рассматривается как средство повышения занятости и качества жизни населения.[1] Туризм рассмотрен как источник финансовых доходов бюджетной системы Российской Федерации.

Несмотря на то, что Россия располагает колоссальным природным и культурно-историческим потенциалом для развития различных видов внутреннего туризма, она продолжает оставаться рискованной и недостаточно развитой отраслью при всевозрастающем спросе на её услуги. Конкуренция со стороны международного туризма вынуждает российский туристско-рекреационный комплекс искать пути адаптации к новым условиям. Поэтому на развитие данной отрасли стоит выделять как бюджетные средства, так и привлекать частные инвестиции. Россия должна стремиться к выходу на мировой рынок.

Чеченская республика богата культурными достопримечательностями (памятниками истории и культуры). В Чечне насчитывается около 633 объекта

регионального значения. Это средневековые историко-культурные комплексы, жилые и боевые башни, мечети, а также целые некрополи.

На горной территории Чеченской республике функционирует уникальный музей под открытым небом - Аргунский государственный историко-архитектурный и природный музей-заповедник.

Музей-заповедник - музей, которому в установленном порядке предоставлены земельные участки с расположенными на них достопримечательными местами, отнесенными к историко-культурным заповедникам, или ансамблями. [2]

Данный музей был образован Постановлением Совета Министров Чечено-Ингушской АССР от 15 ноября 1988 года №388

Данный музей занимается сохранением, исследованием объектов культурного наследия и природы, отражающих многовековую историю чеченского народа и национальную культуру в целях духовно-нравственного и патриотического воспитания населения, а также популяризации объектов культурного наследия, входящих в состав заповедника, способствованию всемерному развитию отечественного и иностранного туризма, а также сохранением, использованием, популяризацией и государственной охраной архитектурных ансамблей, культовых строений, захоронений, природных ландшафтов, которые являются объектами культурного наследия как единого музейного комплекса, всесторонним изучением истории чеченского народа, населяющего эту территорию.

Аргунский государственный историко-архитектурный и природный музей-заповедник уникален тем, что создан на базе комплексов памятников истории и природы Чанты-Аргунского и Шаро-Аргунского ущелий, которые связаны между собой исторически, этнически, ландшафтно. Они представляют собой особую историческую, научную ценность в сочетании с уникальнейшими природными территориями окружающими их.

Расположен Аргунский музей-заповедник, в высокогорной части Чечни. Территория, отведенная заповеднику, как земли историко-культурного назначения составляет 233,8 тыс. га.

В состав заповедника входят территории Итум-Калинского и Шаройского районов, а также частично Ачхой-Мартановского, Веденского и Шатойского районов.

На территории данного музея-заповедника наиболее распространены башенные постройки 11-12 веков. Именно к этому, а также более раннему периоду относится активное строительство жилых и боевых башен в горной части Северного Кавказа. На сегодняшний день здесь в различной степени сохранилось сотни средневековых башенных поселений, в которые входят более 300 средневековых сторожевых и жилых башен, а также более сотни боевых башен [31].

На территории заповедника активно развиваются следующие виды современного туризма: познавательный, деловой, этнический, религиозный, спортивный, рекреационный, экзотический, экологический, горный и другие.

Чтобы рационально использовать культурное наследие ЧР в целях развития туризма необходимо решить ряд задач. Так, по нашему мнению первостепенными задачами являются:

- создание условий благоприятствующих сохранению объектов культурного наследия, а также развитию культурного потенциала региона;
- создание в регионе современного конкурентоспособного туристско-рекреационного комплекса, реализация мер направленных на совершенствование качества турпродуктов, обеспечение значимого вклада туристско-рекреационного комплекса в экономику региона;
- создание условий для устойчивого развития в регионе туризма;
- сохранение, а также эффективное использование ОКН, находящихся на территории региона;
- принятие и реализация мер по созданию условий благоприятных для сохранения ОКНв Чечне.

Успешное выполнение поставленных задач предполагает получение следующих результатов:

- сохранение культурного наследия Чеченской Республики;
- формирование у граждан Чеченской Республики, чувства патриотизма и межнационального согласия;



- подготовку квалифицированных специалистов для работы в учреждениях культуры Чеченской Республики, повышение квалификации и переподготовку кадров учреждений культуры Чеченской Республики;
- обеспечение эффективного управления государственными финансами в сфере культуры и туризма, обеспечение эффективного управления кадрами в сфере культуры и туризма;
- улучшение материально-технической базы учреждений подведомственных Министерству культуры Чеченской Республики;
- сохранение традиций и создание условий для развития народного искусства и творчества, поддержка народных художественных промыслов и ремесел;
- реализацию проектов по созданию туристско-рекреационных комплексов;
- привлечение организаций малого и среднего бизнеса в сферу культуры и туризма посредством государственно-частного партнерства;
- формирование и целенаправленное продвижение устойчивого положительного имиджа Чеченской Республики как территории благоприятной для развития туризма, территории деловой и инвестиционной активности;
- сохранение историко-культурного наследия, а также уникальных природно-ландшафтных особенностей Чеченской Республики для будущих поколений;
- создание качественного и конкурентоспособного туристского продукта, а также повышение качества оказываемых туристских услуг.

Реализация государственной программы по развитию культуры и туризма в Чеченской Республике предполагает выполнение комплекса мероприятий, связанных с развитием культуры Чеченской Республики, внутреннего и въездного туризма в Чечне, сохранением объектов культурного наследия регионе.

Развитие культуры Чеченской Республики с использованием объектов культурного наследия предусматривает реализацию следующих мероприятий: сохранение, использование, популяризация исторического и культурного наследия, расположенных на территории Аргунского государственного историко-архитектурного и природного музея-заповедника; реставрация музейных предметов и музейных коллекций, входящих в состав музейного фонда Чеченской Республики.

Цели, поставленные автором в статье - рассмотреть роль туризма в Чеченской республике, а также проблемы ГБУ «Аргунский государственный историко-культурный и природный музей-заповедник» в вопросах устойчивого развития туризма в регионе достигнуты, исходя из написанного выше, исходя из анализа, проведенного автором мы делаем вывод, что объекты культурного наследия во всем мире ценят и охраняют, они являются местами «поломничества» многих любителей познавательного туризма. В республике развиваются много направлений туризма, и ГБУ «Аргунский музей-заповедник» вносит посильный вклад в дело развития туризма в регионе.

Данная тема может быть рассмотрена в будущих исследованиях, которые могли бы плодотворно продолжить рассмотрение изученной темы.

### Список использованной литературы

Шатько Е. А. Анализ современного состояния развития туризма в Российской Федерации // Молодой ученый. - 2019. - №7. - С. 65-67. - URL <https://moluch.ru/archive/245/56526/> (дата обращения: 13.11.2019).

Федеральный закон от 26.05.1996 N 54-ФЗ (ред. от 27.12.2018) "О Музейном фонде Российской Федерации и музеях в Российской Федерации"

Статья 26. 1. Музеи-заповедники. Пункт 1.  
[http://www.consultant.ru/document/cons\\_doc\\_LAW\\_10496/ca87cfd187048d9e8949248e19b86b9273a38778/](http://www.consultant.ru/document/cons_doc_LAW_10496/ca87cfd187048d9e8949248e19b86b9273a38778/)

УДК 53:37:016

**Маматкулов Б.Х.**

старший преподаватель кафедры "Радиоэлектроника"

Джизакского политехнического института

Джизак, Узбекистан

## **НЕКОТОРЫЕ ЗАКОНОМЕРНОСТИ РАЗВИТИЯ МЕТОДИКИ ОБУЧЕНИЯ ФИЗИКЕ**

***Аннотация:** Статья посвящена современным проблемам методики преподавания предмета физика. Представленные примеры из истории развития методики обучения физике. Определена роль физики в учебном процессе школы, вуза и других образовательных учреждений. Описываются современные тенденции методик преподавания. Приведены закономерности развития методики обучения физике. Приведены сопоставления изучения теоретического материала и проведение лабораторных работ. Обозначены закономерности развития методики обучения физике.*

***Ключевые слова:** закономерность, физико-математические дисциплины, стандарт образования, лабораторные работы.*

Обучения физике находится под влиянием различных сторон общественной жизни при решающей роли государства. Однако особенности этого процесса во многом определяются развитием физики, методами её познания, потребностями производства и новых технологий. Наша современная картина мира является следствием прогресса развития физической науки. Достижения в области физики служат фундаментом создания и развития практически всех технических дисциплин. По мнению многих учёных, в настоящее время невозможно сказать, где кончается физика и начинается техника, где кончается математика и начинается физика. В связи с этим должна возрастать роль физики в учебном процессе школы, вуза и других образовательных учреждений. Эта задача должна решаться на базе объективных закономерностей методики обучения физике.

В исследованиях, посвящённых методике обучения физике, процесс развития рассматривается как процесс самодвижения [1]. Безусловно, данный объект исследования является лишь допустимой абстракцией. Проблемы учебной деятельности, стали центральными в период современной реформы образования в Узбекистана. Причём их решения происходят в условиях борьбы педагогических идей, сторонников усиления внимания к гуманитарным дисциплинам и сторонников сохранения уровня образования физико-математических дисциплин в прежних рамках объёма учебной нагрузки. В результате дискуссий была принята новая парадигма образования, которая закреплена в новых стандартах, и охватывает все уровни образования: общее образование – профессиональное высшее образование – систему непрерывного образования, включая систему повышения квалификации. Особенности перехода от старой парадигмы образования к новой парадигме состоят в следующем: от общего и высшего образования (на всю жизнь) к пониманию необходимости непрерывного образования; от послушного исполнения к инициативности; от знаний к исследованию и конструированию.

Согласно стандарту образования, существенно изменилась структура физического образования в средней школе. Учебный предмет «физика» первой ступени обучения стал самостоятельным общеобразовательным курсом. Его разделы представлены предметными областями научного знания о природе: механические явления, тепловые, электромагнитные, квантовые. Роль пропедевтического этапа обучения физике стали выполнять физические составляющие интегрированных курсов начальной школы, шестых и седьмых классов. Старшая средняя школа становится профильной, ориентированной на выбор учащимися области профессиональной деятельности.

Современная система образования по физике характеризуется коренными изменениями в организации, содержании, средствах и методах обучения. Однако и в этих изменениях существует преемственность. Так, старшая средняя школа переходит на профильное обучение. Наиболее распространены в средней школе общеобразовательный и физико-математический профили. Хотя школа перешла на новое содержание профильного образования по физике, но структура его содержания

осталась прежней, соответствующей основным фундаментальным теориям: классической механике, молекулярной физике, электродинамике, квантовой физике. Методики изучения основных понятий, законов, теорий претерпели значительные изменения за счёт введения вариативных современных моделей, методологических принципов, элементов современных теорий (специальной теории относительности, квантовой физики и астрофизики). Так, включение в курс физики вопросов релятивистской механики изменяет трактовку ряда основных понятий классической физики; тем не менее разработанная ранее методика изучения этих понятий и законов не утратила своего знания. В условиях новой информационной среды она воспринимается по-новому.

Это означает, что при изучении теоретического материала на уроке, проведении фронтальных и лабораторных работ учащиеся должны осознавать поставленную цель или задачу, выделять объект исследования и его характеристики, выдвигать гипотезу исследования, выполнять определённые учебные действия с величинами, проводить измерения, делать выводы и получать результаты на их основе, выполнять проверочные задания. Так, в современных учебниках по физике после параграфа можно найти специальные задания для желающих учащихся под рубрикой: экспериментальное исследование; измерение физических величин; теоретическое исследование; из истории развития физики. Такие задания помогают развивать интерес к предмету, служат средством формирования творческих способностей учащихся [2].

Ранее методики проведения лабораторных работ были нацелены на воспроизведение предложенных по инструкции операций определённой экспериментальной деятельности. В современной методической системе обучения физике предусмотрены операции самостоятельного исследования на всех трёх этапах проведения фронтальных и домашних лабораторных работ.[3]. Так, на подготовительном этапе учащиеся знакомятся с объектом исследования, его характеристиками и выполняют проверочные задания по этому материалу. Итогом подготовительной работы является выдвижение гипотезы. Основная часть работы посвящается уточнению цели, сборке экспериментальной установки, измерению физических величин, заполнению таблиц. Завершающий этап – это формулировка

выводов, в частности указания того, что подтвердилась или не подтвердилась гипотеза исследования, получение следствий из выводов или выполнение дополнительных экспериментальных заданий.[4]. Таким образом, прежние методы экспериментального и теоретического изучения физических величин и законов видоизменяются и модифицируются.

Таким образом, можно выделить следующие закономерности развития методики обучения физике:

— процесс развития методической науки является спиралеобразным, характеризующимся чередованием эволюционных и революционных периодов изменений некоторых педагогических принципов, концепций и теорий; каждый виток спирали – своеобразный, новый этап её развития;

— между этапами непрерывного поступательного развития методики обучения физике существует преемственность – наличие генетической связи понятий, законов, концепций, теорий в процессе каждого этапа её развития; при этом новое содержание образования соответствует состоянию базовой науки – физики – и включает элементы научного знания предшествующих этапов, идеи которых модернизируются и видоизменяются.

## ЛИТЕРАТУРА

Ефименко В.Ф. Концепция эволюции физической картины мира в преподавании физики // Межвузовский сб. научных трудов. -М. :МОПИ им. Н.К. Крупской, 1986. с.9-16.

Давыдов В.В. Проблемы развивающего обучения: Опыт теоретического и экспериментального исследования. -М.: Педагогика, 1986. -240 с.

Шодиев Д. Методологические проблемы теоретического и эмпирического уровней познания в учебном процессе. -Ташкент.: ФАН, 1982. 155 с.

Фирсов В. В. О разработке образовательных стандартов //Сб. МДО "Уровневая дифференциация обучения". Вып.2. М.:НПО "Перспектива", 1994. -с.22-33.

УДК 1

**Рахимов Ш.Н.**

Доцент

ТГПУ имени Низами

## **ВЗГЛЯД НА ИСТОРИЮ УЗБЕКСКОГО НАРОДНОГО МУЗЫКАЛЬНОГО ИСПОЛНИТЕЛЬСТВА**

*Аннотация:* в статье рассматривается история узбекского народного музыкального исполнительства.

*Ключевые слова:* музыка, народное творчество, музыка Узбекистана.

Сравнивая письменные источники XVII и XVIII веков, можно сделать вывод, что культура исполнительства на народных инструментах в Центральной Азии сформировалась в это время. Уже в те времена существовали оригинальные ансамбли из утонченных инструментов, таких как чанг, уд, гиджак, канун, флейты, танбура и зрелых певцов и музыкантов. Было развито также и сольные исполнения.

Музыкальная деятельность городских ремесленников значительно расширилась. Многие исполнители, как и ремесленники из числа мастеров, внесли свой вклад в исполнение и совершенствование музыкальных композиций. Их часто приглашали на церемонии во Дворце. В своих «Воспоминаниях» Васифи приводит имена мастеров, ставших участниками встреч из-за того, что преуспели в исполнении музыки на уд, флейте, гиджак, танбуре, кануне и кабизах. Поэзия и музыка были отличительными чертами собраний и встреч. В них особо ценились исполнители, которые быстро отвечали на любые вопросы, пели и играли на любых инструментах.

Для молодых исполнителей это был особый конкурс. По этой причине они стремились освоить один или несколько музыкальных инструментов. Особенно приводится имя легендарного паломника Хаджи Абдулло Марвариды, который придумал направление «Трель» - метод игры на инструменте канун. Песни и музыка,



которые он сочинил, были популярны среди народа. В то время было принято к именам популярных исполнителей музыки или именам их отцов добавлять окончание «ий».

То же самое относится и к музыкальным инструментам, которые Васифи цитировал в своей работе. Среди них такие опытные музыканты, как Хасан Най, Кил Мухаммад Удди, Ахмад Гиджаки и Али Кучак Танбури. Таким образом, в изобразительном искусстве и литературном наследии XIV и XVII веков имеются убедительные доказательства в пользу стабильности музыкальных инструментов, относящихся к далекому прошлому.

Наконец, книжная миниатюра показывает, что эпоха Тимуридов и следующие два столетия состоят из двух типов ансамбля народных инструментов:

- 1) струнный ансамбль в сопровождении дойры и флейты;
- 2) ансамбль духовых и ударных инструментов (карнай, сурнай, дойра и нагара).

Второй тип ансамбля часто использовался в военных целях. Это видно из следующих письменных источников: «Звучали грохочущие карнаи и домбры и всадники три раза повторили военный клич»

Наряду с простыми народными песнями и произведениями музыкальные формы широко используются в виде масштабных профессиональных форм творчества. Бабур отмечает, что многие исполнители эпохи Навои создавали музыкальные композиции, которые выглядели как сложная часть макамов.

Музыкальные брошюры ученых Центральной Азии, художественная литература и произведения искусства позволяют в какой-то мере восстановить некоторые из разорванных колец в длинной цепи исторического развития узбекских народных инструментов. Мастера музыки дарили душу куску дерева, трости или кости, что давало им вечность. С тех пор прошли сотни лет, и музыкальные инструменты заняли свое место в сольной или ансамблевой жизни и сохранились до наших дней.

В 17-19 веках не было создано ни одного крупного произведения, в котором подробно описывались бы музыкальные инструменты. Это связано с усилением феодальной дисперсии. Великое государство делится на отдельные ханства. Среди них Бухарское, Хивинское и Кокандское ханства. Это не могло не отразиться на развитии музыки. Узбекская музыкальная культура начала приобретать местнический характер.

Были созданы своеобразные музыкальные инструменты. Стили музыки были усовершенствованы в каждом ханстве в своем особом направлении. Исполнители Маком вносили изменения по мере необходимости. Тем не менее, они сохранили общую характеристику музыки. Каждый исполнитель проявил творческий подход к роли создателя и включил в музыку уникальные функции.

Традиция поддерживать мелодии в устной форме является одной из основных особенностей Макома, без которого трудно представить себе его выживание и развитие, в каждом ханстве было принято создавать новые жанры народной музыки в определенном направлении. Праздничные песни, народное творчество (канатоходство, кукольный театр), новые виды танцевальной музыки. Эти песни отличались радостью и весельем и привлекали массу людей.

В конце XVIII и начале XIX веков в узбекской музыкальной культуре стали развиваться многие новые виды народной и профессиональной музыки: песни, так называемые «катта ашула» (песни, без сопровождения музыкальных инструментов), Шодияна, Навруз, Мивригий, Шашмаком, Чормаком (в состав которых входили Дуго Хуссейни, Чоргох, Баёт, Гулиёри-Шахноз). На местах были созданы различные музыкальные ансамбли в зависимости от существующих музыкальных инструментов и исполнителей. Во многих случаях ансамбли народных инструментов включали в себя музыкальные инструменты, такие как гиджак, танбур, дутар, чанг, флейта, двойную флейту и дойру.

Шашмаком, музыкальное произведение из шести частей, был особенно популярен. Он родился у народов Центральной Азии в результате длительного развития профессиональной музыки в форме сюит. И.Ш.Раджабов пишет: «Шашмаком состоит из шести различных систем, каждая из которых подразделяется на следующие макамы (разделы) музыка и слова песни: «Рост», «Бузрук», «Наво», «Дугох», «Сегох», «Ирак». Каждый маком включает от 20 до 40 больших и маленьких кусочков. Всего в сборнике около 250 мушкулатов и прозаических частей. Выполнение одного макома может занять несколько часов. Макамы исполнялись в основном в определенное время у чиновников дворца или при определенных условиях. Хорошо известно, что даже некоторые из

самых талантливых певцов организовали свой собственный конкурс (особенно в исполнении кульминаций, также в создании новых произведений).

Знаменитые певцы и музыканты Домла Халим Ибодов, Уста Шоди Азизов, Леви Бобохонов, Ходжи Абдулазиз Расулов, Садирхан Бобошарипов, Бобокул Файзуллаев, Шоназар Сохибов и Фазлиддин Шахобов дали Шашмакому новую жизнь в конце 19-го и в начале 20-го века.

Возможности исполнения узбекских народных инструментов всегда расширялись и совершенствовались. Создание различных народных музыкальных ансамблей и развитие сольной музыки требовало от мастеров музыки дальнейшего совершенствования инструментов. Через некоторое время в ансамблях народной музыки прозвучал звук народных инструментов, таких как кашгарский рубаб и чанг. В 19 веке такие инструменты, как флейта, двойная флейта, сурнай, карнай, чанг, кашгарский рубаб, Бухарский (Афганистан, Бадагшон) рубаб, танбур, дутар, думбра, гиджак, сато, дойра, кайрак, сафойл прочно заняли своё место.

## ЛИТЕРАТУРА

А. Фитрат, на узбекской музыке, журнал "Аланга", выпуск 2, 1928.

С.Маннопов. Узбекская народная музыкальная культура. Учебное пособие. - Т.: Новое поколение, 2004.

УДК 373.2

**Тыхеева А.В.**

ФГБОУ ВО «ИГУ»

Педагогический институт

(Иркутск)

## **ПЕДАГОГИЧЕСКИЕ УСЛОВИЯ ФОРМИРОВАНИЯ КУЛЬТУРЫ БЕЗОПАСНОСТИ ЖИЗНЕДЕЯТЕЛЬНОСТИ У СТАРШИХ ДОШКОЛЬНИКОВ**

*Аннотация:* в данной статье рассматриваются различные подходы исследователей к определению понятия безопасность как психолого-педагогической категории; раскрываются педагогические условия формирования культуры безопасности жизнедеятельности у старших дошкольников: взаимодействие участников педагогического процесса; предметная развивающая среда; педагогическая технология.

*Ключевые слова:* педагогические условия, безопасность, культура безопасности.

«Всегда нужно помнить, что жизнь, здоровье и безопасность дошкольника полностью зависят от окружающих его взрослых».

Современные исследователи отмечают низкий уровень адаптированности дошкольников к нормальным социальным условиям, высокий уровень тревожности, отсутствие эмоционального благополучия.

В силу возрастных особенностей дошкольники не способны обеспечить собственную безопасность. Но дошкольный период является сензитивным для приобщения детей к культуре безопасности (О. Л. Князева, Р. Б. Стеркина).

Поэтому на протяжении всего дошкольного детства сохраняются две важнейшие задачи, решаемые в рамках семьи и дошкольной образовательной организации: обеспечение безопасности жизнедеятельности детей и выбор оптимальных методов и содержания работы по формированию культуры безопасности.

Вопросы формирования основ безопасности поведения у детей старшего дошкольного возраста отражены в научных трудах Н. Н. Авдеевой, Л. П. Анастасовой, К. Ю. Белой, Г. К. Зайцева, В. Н. Зимониной, О. Л. Князевой, Л. А. Кондрыкинской, И. Ю. Матасовой, Р. Б. Стеркиной, Л. Г. Татарниковой, Л. Ф. Тихомировой, Т. Г. Хромцовой и др.

Основы безопасности жизнедеятельности – область знаний, в которой изучаются опасности, угрожающие человеку, закономерности их проявлений и способы защиты от них.

Безопасность – это такие условия, в которых находится человек, когда действие внешних и внутренних факторов не влечет действий, считающихся отрицательными по отношению к данному объекту [2].

Потребность в безопасности – одна из базовых потребностей человека. А. Маслоу в ходе многолетних исследований пришел к выводу о том, что потребность ребенка в безопасности является основной и доминирующей потребностью ребенка, ее депривация может затормозить или деформировать его дальнейшее развитие. Он считает, что после удовлетворения физиологических потребностей, их место в мотивационной жизни индивидуума занимают потребности другого уровня, которые в самом общем виде можно объединить в категорию безопасности (потребность в безопасности; в стабильности; в зависимости; в защите; в свободе от страха, тревоги и хаоса, потребность в структуре, порядке, законе, ограничениях, другие потребности) [1].

Культура безопасности – это сложное интегральное качество личности, включающее в себя знания, умения и навыки по правилам безопасного поведения, позволяющие распознать, предвидеть опасные ситуации, видеть пути их устранения, ответственность за свою жизнь и жизнь других людей [3].

Тимофеева Л. Л. считает, что основная цель в работе с дошкольниками это формирование у них основ культуры безопасности, определяющих возможность полноценного развития различных форм личностной активности детей; их самостоятельности, творчества во всех видах детской деятельности, способности самостоятельно и безопасно действовать в повседневной жизни (в быту, на природе,

улице и т. д.), неординарных и опасных ситуациях, находить ответы на актуальные вопросы собственной безопасности. Только организовав оптимальные педагогические условия, возможно, обеспечить высокую эффективность формирования культуры безопасности [5].

Фактор безопасности складывается из нескольких составляющих:

- оберегать жизнь и здоровье (биологическая безопасность);
- сохранять целостность недвижимого имущества (материальная безопасность);
- сохранять нравственное, морально-психологическое благополучие и формировать уверенность и защищенность человека (социальная психологическая безопасность).

Говоря о безопасности ребенка дошкольного возраста, необходимо учитывать следующее его особенности:

- стремление ребенка к самостоятельности («я сам») и неумение адекватно оценивать свои силы и возможности;
- недостаточный опыт (или его отсутствие) поведения в сложных ситуациях, неумение использовать правила безопасности и др.

Весь процесс воспитания и формирования личности ребенка старшего дошкольного возраста происходит под руководством взрослого. Ребенок может познать окружающий его общественный мир не иначе, как с помощью взрослого. Взрослый – посредник между ребенком и обществом. Это посредничество носит сложный характер. Прежде всего, взрослый – организатор процесса приобщения ребенка к миру людей. Он учит его понимать окружающую действительность, определенным образом к ней относиться, наконец, учит способам учиться в ней. Взрослый в доступной форме знакомит ребенка с моральными нормами, принципами. Идет процесс «активного проникновения ребенка в жизнь взрослых людей, их взаимоотношений, в смысл их детали и поступков» (А. В. Запорожец) [5].

Опираясь на идеи В. Н. Мошкина, можно определить содержание работы по обеспечению безопасности жизнедеятельности:

- воспитание мотивации к безопасности;
- формирование системы знаний об источниках опасности и о средствах их предупреждения и преодоления;
- формирование компетенций безопасного поведения;
- физическая готовность к преодолению опасных ситуаций;
- готовность к эстетическому восприятию и оценке действительности;
- психологическая подготовка к безопасному поведению;
- качества ребенка, способствующие предупреждению и преодолению опасных ситуаций (возрастные и индивидуальные особенности) [4].

Алгоритм проектирования образовательной среды формирования культуры безопасности жизнедеятельности старших дошкольников в ДОУ складывается из видов деятельности, инвариантных для различных структур образовательного менеджмента: социального заказа, уровня дифференциации детей в ДОУ, моделирования системообразующих факторов, конструирования предметной развивающей среды в ДОУ, определения механизмов реализации технологии формирования культуры безопасности жизнедеятельности дошкольников, анализа эффективности образовательных услуг.

Любая социальная среда, в том числе и образовательная, влияет на протекание в ней жизнедеятельности человека, т.к. представляет собой совокупность материальных средств, духовных ценностей, межличностных отношений. Вместе с тем она является продуктом деятельности человека и поддается целенаправленному формированию [4].

Исходя из вышесказанного, под образовательной средой формирования культуры безопасности жизнедеятельности детей в ДОУ мы понимаем комплекс условий, оказывающих прямое и косвенное влияние на формирование культуры безопасности жизнедеятельности ребенка, состояние его физического и психического здоровья, а также на деятельность всех участников образовательного процесса.

Образовательная среда формирования культуры безопасности жизнедеятельности детей в ДОУ включает:

- взаимодействие участников педагогического процесса;



- предметную развивающую среду;
- педагогические технологии.

Система взаимодействия участников педагогического процесса обеспечивает проявление индивидуальных возрастных, личностных, профессиональных особенностей каждого из них. Личностно-ориентированное взаимодействие и ответственность педагогов за качество образования позволяют наиболее полно удовлетворять образовательные потребности детей, родителей, педагогов, повышать эффективность деятельности каждого педагога и качество дошкольного образования в целом.

Предметная развивающая среда включает все, что доступно непосредственному восприятию и использованию в практической деятельности. При построении предметной развивающей среды необходимо обеспечить максимальный психологический комфорт для каждого ребенка, создать возможности для реализации его права на свободный выбор вида деятельности, степени участия в ней, способов ее осуществления и взаимодействия с окружающими.

Третье условие образовательной среды ДООУ – педагогическая технология формирования культуры безопасности жизнедеятельности детей старшего дошкольного возраста. Педагогическую технологию можно рассмотреть:

- как совокупность методов, приемов, средств, гарантирующих результативность работы;
- как своеобразное методическое обеспечение программы, реализующее ее идеи и положения;
- как педагогический процесс, имеющий конкретную цель, задачи, систему описанных мероприятий.

Таким образом, педагогические условия формирования опыта безопасного поведения дошкольников – это совокупность внешних и внутренних обстоятельств образовательного процесса, от реализации которых зависит эффективность этого процесса. Педагогические условия выступают при этом необходимым компонентом процесса формирования опыта безопасного поведения старших дошкольников и позволяют обеспечить повышение его качества.

Приобщение детей старшего дошкольного возраста к правилам безопасного поведения должно осуществляться в разных направлениях, основным является – работа с детьми, родителями, педагогическим коллективом и персоналом. Важно не только оберегать ребенка от опасности, но и готовить его к встрече с возможными трудностями, формировать представление о наиболее опасных ситуациях, о необходимости соблюдения мер предосторожности, прививать ему навыки безопасного поведения.

### Список литературы

- Баева И.А., Волкова Е.Н., Лактионова Е.Б. Психологическая безопасность образовательной среды. М.: Экон-Информ, 2009. 248 с.
- Белая, К.Ю. Формирование основ безопасности у дошкольников. Пособие для педагогов дошкольных учреждений и родителей. – М.: Мозаика-синтез, 2014 – 64 с.
- Рапацевич Е.С. Педагогика: Большая современная энциклопедия / сост. Е.С. Рапацевич. – М.: Современное слово, 2005 – 116 с.
- Садретдинова А.И. Педагогическое проектирование образовательной среды формирования культуры безопасности жизнедеятельности у дошкольников // автореферат дис. ... кандидата педагогических наук: 13.00.07 / Садретдинова Аэлига Ильгизовна; [Место защиты: Ур. гос. пед. ун-т]. - Екатеринбург, 2009. - 22 с.
- Тимофеева, Л.Л. Проблема обеспечения психологической безопасности дошкольников // Проблемы социализации растущего человека в современном мире: сб. науч. тр. По материалам Междунар. науч. конф. (Белгород, 25-26 сентября 2013 г.). – Белгород, 2013 – С. 105-110.
- Тимофеева Л.Л. Интегративный подход в процессе формирования культуры безопасности у дошкольников // Дошкольная педагогика. – 2013. - №10. - С. 6-11.

УДК 376.3

**Ширко Н.А.**

магистрант КГПУ им. В.П. Астафова г. Красноярск

**ОСОБЕННОСТИ КОРРЕКЦИОННО-ЛОГОПЕДИЧЕСКОЙ  
ПОМОЩИ ДЕТЯМ С ОНР**

***Аннотация:** в статье освещаются некоторые аспекты по психолого-педагогической коррекционной работе с детьми дошкольного возраста, имеющими Общее недоразвитие речи (ОНР). Приводятся группы детей четырёх уровней речевого нарушения. В методике коррекционно-логопедической работы также представлены цели и задачи, определённые в соответствии уровням речевого недоразвития детей. Рассматривается сущность особенностей коррекционного маршрута для детей-дошкольников с ОНР. В статье приводится методический обзор различных ведущих на сегодняшний день авторов в этой области знаний. Подчёркивается прямая взаимосвязь педагогического маршрута работы с ребёнком с ОНР с его анамнестическими, симптоматическими показателями обследования. Специфика коррекционно-логопедической работы с детьми с ОНР характеризуется также индивидуальными особенностями психического развития и поведения детей с ОНР. Раскрываются различные методики по преодолению ОНР и формирование нормативной речи. Даются рекомендации по эмоционально-благополучной речевой среде, необходимой для развития речи ребёнка.*

***Ключевые слова:** общее недоразвитие речи (ОНР), дети дошкольного возраста, особенности коррекционной помощи, симптоматическая картина, речевые нарушения, коммуникативное развитие, патология речи, речевая среда.*

У детей, имеющих общее недоразвитие речи, происходит нарушение познавательных процессов, психического развития и формирования личности в целом. Это обусловлено затруднением общения с окружающими и отсутствием коммуникативных навыков.

Трудности речевого развития детей являются препятствием для полноценного общения, что снижает заинтересованность в контакте и рождает негативизм. Также влияют на межличностные отношения сверстников. При дефиците общения ребёнка с

окружающими замедляется темп его развития речи и ряда других психических процессов (Е.О. Смирнова, 1981; А.В. Рузская, 1974 и др.).

Нарушение развития речи отрицательно влияет на развитие личности ребёнка, задерживает формирование познавательных процессов ребёнка. Р.Е. Левина, 1968; О.Е. Грибова, 1995; Т.Б. Филичева, 1995 и другие свидетельствуют о возникновении затруднений в коммуникативном развитии ребёнка на фоне различных сочетаний речевых и неречевых нарушений, поэтому, дошкольники с ОНР с трудом вступают в контакт с окружающими. [1]

Патология речи создаёт препятствия для формирования умственных способностей и развития нормальной функции речевого интеллекта. Однако важнейшим условием является своевременное оказание таким детям логопедической помощи, при выполнении которого их речевые трудности преодолеваются и развитие интеллекта приближается к возрастной норме. Диагностика и своевременная логопедическая и медико-педагогическая помощь занимает важную роль в предупреждении общего недоразвития речи детей.

Общее недоразвитие речи характеризуется нарушением всех компонентов звуковой и смысловой сторон речи. Это сложное расстройство, возникшее при нормальном интеллекте и слухе. Оно характеризуется различными речевыми патологиями, в зависимости от видов нарушения речевой системы. ОНР может рассматриваться на фоне афазии, алалии, ринолалии, а также дизартрии, если об этом свидетельствуют пробелы в фонетико-фонематическом развитии, недостатке словарного запаса и грамматического строя речи.

Это нарушение впервые определила Р.Е. Левина как общее недоразвитие речи. Дети с общим недоразвитием речи всегда отличаются нарушением звукопроизношения, фонематического слуха, скудностью словарного запаса и грамматического строя. [1]

Общее недоразвитие речи проявляется в трёх уровнях речевого дефекта:

1 уровень представляет собой отсутствие речи, такие дети называются «безречевыми».

Они пользуются «лепетными» словами, звукоподражаниями, используют только отдельные существительные и глаголы, обрывки фраз бытового характера,

сопровождая их мимикой и жестами. В этом проявляется сходность с умственно отсталыми детьми. Дети при этом используют однословные предложения в определённом периоде времени, который при тяжелых отклонениях в развитии задерживается надолго.

Со временем у детей с общим недоразвитием речи наблюдается постепенное расширение предложений в двух и четырёхсловные, но всё еще неправильно грамматически оформленные. Преобладает использование коротких слов, состоящих из двух или трёх слогов.

У них отсутствует способность подбирать слова разных по значению, но сходных по звучанию. Предлагаемые задания по звуковому анализу детям первого уровня остаются не понятными. [2]

2 уровень характеризуется начатками общеупотребительной речи, к лепетным словам, мимике и жестам прибавляются постоянные, часто используемые слова, в некоторой степени искажённые в произношении. В речи отмечаются различия единственного и множественного числа, но высказывания остаются бедными по составу предложения. Дети 2 уровня недоразвития речи пока ещё не различают число, род и падеж слов, допускают ошибки в словоизменениях, сходные предметы по форме и назначению могут называть одним словом - не понимают смысл обобщающих слов. При обследовании таких детей выявляются ошибки в падежных окончаниях, употреблении форм числа и рода глаголов и в согласовании прилагательных с существительными и числительных с существительными. Не употребляют предлоги, а существительные используют в исходной форме. Такие нарушения в произношении в значительной степени отстают от возрастной нормы. Также типично для них сокращения слогов в слове, перестановка слогов, замена. Дети с недоразвитием речи страдают недостаточностью фонематического слуха. [2]

3 уровень отличается наличием фразовой речи с лексико-грамматическими и фонетико-фонематическими ошибками. Дети этого уровня вступают в общение с окружающими только в присутствии родителей или воспитателей, которые могут внести пояснения. Характерным для них является недифференцированное произнесение звуков шипящих, свистящих, аффрикат и соноров. Происходит замена

одновременно двух или нескольких звуков этой фонетической группы. Такие дети уже употребляют все части речи и простые грамматические формы. Постепенно совершенствуются в произношении – дети уже не испытывают трудности в назывании действий, признаков, предметов знакомых им, они способны составить небольшой рассказ о событиях окружающей жизни. В речевом общении со сверстниками они стараются обходиться без трудных слов и выражений, так как испытывают трудности в самостоятельном составлении предложений в отличие от нормально говорящих сверстников. При уже значительно накопленном словарном запасе выявляются некоторые специфические недочёты – непонимание и неправильное употребление ряда слов. Допускаются лексические ошибки: название целого предмета заменяется его частью; название профессии заменяется его действием; замена видовых понятий родовыми и наоборот; взаимозамена признаков. В свободной речи дети редко используют прилагательные и наречия, обозначающие признаки предметов. Также дети используют ненормативные «придуманные» слова. [2]

При грамматическом оформлении речи допускаются следующие ошибки: в согласовании прилагательных с существительными, в числе, роде, падеже; в согласовании числительных с существительными; в использовании предлогов; в употреблении падежных форм множественного числа.

У детей с третьим уровнем речевого развития наблюдаются нарушения звукопроизношения: сигматизм, ламбдацизм, ротацизм, дефекты смягчения и озвончения. У них присутствует недостаточное развитие фонематического слуха и восприятия.

У детей могут быть не сформированы слуховая и зрительная память, когнитивные и коммуникативные навыки языковой системы. Это вызывает некоторые трудности в сфере познавательной деятельности детей. Дети с ОНР имеют недостаточную устойчивость концентрации внимания. В будущем это может привести к затруднению и нежеланию обучения в школе и овладению чтением и письмом.

Н.С. Жукова, Е.М. Мастюкова, Т.Б. Филичева своих работах предлагают методику обследования, анализа и оценки речи дошкольников разных уровней развития.

При обследовании 1 уровня развития речи («безречевых» детей) ими рекомендуется выявить у ребёнка основные виды речевой деятельности – активный словарь, понимание речи, звукоподражание, возможности высказывания предложениями, состояние артикуляционного аппарата и звукопроизношение. Также рассматриваются дополнительные виды деятельности – действие с предметами, распознавание их по форме, цвету величине, умение составлять целое из частей, умение сравнивать.

Для 2 уровня развития авторы предлагают рассмотреть основные виды речевой деятельности ребёнка – это понимание речи, грамматический строй предложений, возможности словообразования, звукопроизношения, слоговой структуры слова и состояние артикуляционного аппарата. Также обследуется невербальная деятельность.

В обследовании детской речи 3 уровня развития авторы рассматривают основные виды речевой деятельности: понимание изменения значений, вносимых суффиксами, префиксами, флексиями. Объём и типы предложений, способность ребёнка составить рассказ по серии сюжетных картинок, понимание и пересказ прочитанного текста, использование предлогов, словообразование и подбор противоположных по значению слов.

Также структура многосложных слов, звукопроизношения, уровень фонематического восприятия и состояние артикуляционного аппарата. И в дополнительных видах деятельности подлежат обследованию: представление о числе и количестве, ориентировка во времени, понимание связей предметов и явлений.

Сущность речевой недостаточности и возможные процессы компенсации зависят от времени происшедшего мозгового поражения. Также причинами выступают неблагоприятные условия развития во внутриутробном периоде, периоде родов и периоде раннего речевого развития ребёнка. Инфекции и интоксикации являются наиболее тяжёлой причиной поражений мозга. Специалисты нейропатологи считают, что в период 3-4 месяцев внутриутробного развития происходят наиболее глобальные изменения строения головного мозга. [5]

Уровень развития отделов головного мозга напрямую влияет на формирование речевых, интеллектуальных или сенсорных функций. [5]



В содержании и организации диагностики психолога и логопеда имеются три самостоятельных направления – психологическая, клиническая, педагогическая. Они имеют свои специфические задачи. Целью же является определение методов и приёмов помощи, необходимых при оказании ребёнку, имеющему речевое расстройство.

Как правило первым проводится клиническое обследование. Это необходимо для правильного представления о типе дизонтогенеза подтверждённого по данным анамнеза. Клиническое обследование состоит из: обследования терапевта (соматическое здоровье детей), обследования невропатолога (нарушение ЦНС), нейрофизиологическое обследование (ЭЭГ, РЭГ, доплерография).

Педагогическое обследование осуществляется педагогом для определения уровня усвоения программного учебного материала.

Психологическое обследование является ведущим, так как оно собирает сведения о личности ребёнка, его поведении и уровне его умственного развития.

Психологическое обследование осуществляет выявление неречевой симптоматики, составляющей структуру речевого дефекта и определяет специфику коррекционной работы.

Логопедическое обследование направлено на анализ и выявление характера речевого нарушения и способах его преодоления

(Лалаева Р.И 2000).

Организация обследования психолога и логопеда имеет сходства, прежде всего в этапах его осуществления:

1. Ориентирование на актуальные проблемы ребёнка, выстраивание гипотез обследования, определение видов диагностики.
2. Проведение диагностики, относящейся к поставленной гипотезе.
3. Осуществление апробации результатов исследования, выстраивание программы коррекционных занятий, согласно индивидуальным и возрастным особенностям обследуемого ребёнка. [6]

Обследование детей с общим недоразвитием речи показывает, что обычно они произносят первые слова в 3-4 года и бывает даже к 5-ти годам. Их речь малопонятна, аграмматична и фонетически неправильно оформлена. Их отличительным свойством

является нарушение экспрессивной речи и нормальное понимание обращённой к ним речи. Такие дети испытывают трудности в общении, их речевая активность резко падает. При этом к своей речи относятся критично.

Недостаток речевой деятельности приводит к нарушению формирования сенсорной, аффективно-волевой и интеллектуальной сферы. Также они отличаются неустойчивостью внимания, вербальная память и процесс запоминания снижены, при сохранении у детей логической памяти.

Сложные инструкции и последовательность заданий вызывают у них некоторые трудности. Страдает познавательная деятельность из-за отсутствия активности припоминания у детей со слабым развитием. [3]

Особенности функции мышления накладывают отпечаток взаимосвязи речевых нарушений с психическим развитием ребёнка. В целом дети с ОНР обладают полноценными предпосылками для развития мыслительных операций, соответствующих их возрастным нормам, но при этом сохраняется отставание в словесно-логическом мышлении, затрудняется процесса анализа и синтеза, обобщения и сравнения.

Также развитие двигательной функции у детей обусловлено соматической ослабленностью, характеризуется нарушением координации движений и недостаточной скоростью выполнения. При выполнении двигательного задания дети нарушают последовательность действий и пропускают его составные части. Выявляется нарушение развития мелкой моторики (замедленность действий, застывание в одном положении). [3]

Т.Б. Филичева, Н.А. Чевелёва, Г.В. Чиркина в своей работе утверждают, что при нормальном речевом развитии, дети к старшему дошкольному возрасту уже свободно владеют фразовой речью, у них достаточно сформирован словарь, и правильно поставлено звукопроизношение, однако это происходит не во всех случаях, поскольку некоторые из этих компонентов: лексика, грамматика, фонетика - могут быть недостаточно развиты. [2]

Дети с ОНР отличаются значительным преобладанием пассивного словаря над активным. Бедный состав словаря лишает ребёнка возможности активного общения.

Также нарушение коммуникативных навыков у детей с ОНР негативно сказывается на обобщающей функции по причине недостаточности правильного накопления, сохранения и воспроизведения информации и её дальнейшего последовательного усложнения в процессе формирования речевого общения со сверстниками и взрослыми. Н.И. Жинкин [1]

Во многих случаях такой ребёнок не может сформировать и выразить свои мысли и переживания в устной речи. Трудности в понимании речи приводят к задержке в ознакомлении ребёнка с окружающим миром, его предметов и явлений. Л.Г. Соловьёва отмечает у детей с ОНР в игровой деятельности, что препятствия не сформированности речевых навыков снижают потребность в общении и отражаются в межличностных отношениях с другими детьми.

Г.А. Волкова, 1986; А.Е. Гончарук, 1983; В.И. Селевёрстов, 1986 и др. представили много накопленных данных о трудности в общении для дошкольников с общим недоразвитием речи и осознании ими собственного дефекта. [1]

Маршрут коррекционной логопедической работы определяется задачами логопеда установленными на основе симптоматической картины ребёнка и диагностическим заключением. Таким образом, логопедическая работа с дошкольниками, имеющими общее недоразвитие речи отличаются выделенными многими авторами, особыми задачами.

Особенности психического развития и поведения детей с ОНР определяют следующие задачи коррекционной работы:

1. Формирование понимания речи.
2. Формирование речевой подражательной деятельности.
3. Развитие памяти и внимания.

Формирование речи при данном недоразвитии строится в основном на освоении детьми средств, которые позволяют им самостоятельно в дальнейшем развивать свою речь в обучении и общении.

Тесный положительный-эмоциональный контакт, вызывание активной речи составляют необходимые условия для проведения коррекционных занятий с детьми с ОНР.

Взаимодействие ребёнка со взрослыми является необходимым условием для становления речевого общения ребёнка. Оно определяется с учётом уровня развития его коммуникативной потребности и отношения взрослых к ребёнку.

Успешное развитие речи напрямую зависит от понимания речи ребёнком, для чего необходимо развитие слухового внимания, что выдвигает следующие задачи перед логопедом:

Развитие умения ребёнка различать неречевые звуки.

- Различать громкое и тихое звучание.
- Умение определять источник звука.
- Умение определять количество звучаний.
- Умение дифференцировать звукоподражания.
- Умение узнавать звуки.
- Умение различать речевые и неречевые звуки.
- Умение понимать смысл речи.
- Формирование речевой памяти.
- Развитие внимания к звуковому составу слова.

Звукоподражательные навыки могут оказаться эффективным средством для запуска речи ребёнка. Для этого необходимо постоянное речевое сопровождение взрослых в присутствии ребёнка в разных видах деятельности.

Постепенное поэтапное усложнение программного содержания обучения детей речевым навыкам.

В основах психолого-педагогических научных работ (Р.Е. Левина, Л.Ф. Спирина, Б.М. Гриншпун и др.) разработаны следующие положения формирования речи:

- Выявление ранних признаков ОНР и их влияние на психическое развитие в целом.
- Своевременное предупреждение возможного недоразвития с помощью анализа структуры речевых дефектов и сохранных компенсаторных речевых звеньев.
- Выявление социально обусловленных нарушений, связанных с дефицитом речевого общения.
- Учёт закономерностей нормального речевого развития детей.

- Взаимосвязанное структурирование формирования лексико-грамматических и фонетико-фонематических компонентов языка.

- Выстраивание логопедической работы с детьми с учётом различного происхождения общего недоразвития речи.

- Формирование речевой деятельности детей в единстве с развитием познавательной активности и мышления.

- Коррекционно воспитательное содержание работы включает в себя формирование интеллектуальной, сенсорной и афферентно-волевой сфер

- Эти задачи могут осуществляться с учётом возрастных особенностей детей, степени развития их речи и условий для их воспитания и обучения. [3]

Таким образом можно сделать выводы о том, что представленные в статье научные материалы, на сегодняшний день остаются актуальными и эффективными, по своему богатому психолого – педагогическому и логопедическому многолетнему опыту работы в области практики по преодолению общего недоразвития речи детей дошкольного возраста.

### Список литературы:

Борякова Н.Ю. Педагогические системы обучения и воспитания детей с отклонениями в развитии: Учеб. пособие для студентов педвузов/ Н.Ю. Борякова. – М.: АСТ; Астрель, 2008. – 222,

Филичева Т. Б. и др. Основы логопедии: Учеб. пособие для студентов пед. ин-тов по спец. «Педагогика и психология (дошк.)» / Т. Б. Филичева, Н. А. Чевелёва, Г. В. Чиркина. – М.: Просвещение, 1989. – 223 с.: ил.

Логопедия : учебник для студ. дефектол. фак. пед. высш. учеб. заведений / под ред. Л.С. Волковой. – 5-е изд., прераб. и доп. – М. : Гуманитар. изд. Центр ВЛАДОС, 2009. – 703 с. : ил. - (Коррекционная педагогика).

Хватцев М.Е. Логопедия: Работа с дошкольниками / М.Е. Хватцев. – М.: ООО «Издательство АСТ», 2002. – 258, [14] с. – (Как воспитать гения).

Жукова Н. С. и др. ЛОГОПЕДИЯ. Преодоление общего недоразвития речи у дошкольников: Кн. Для логопеда/Н.С. Жукова, Е. М. Мастюкова, Т. Б. Филичева. Екатеринбург: Изд-во ЛИТУР, 2005.-303 с. (Серия «Учимся играя»).

Калягин В.А., Овчинникова Т.С. Психолого-педагогическая диагностика детей и подростков с речевыми нарушениями: Учебное пособие для студентов высших педагогических учебных заведений. – СПб.: КАРО, 2005. – 288 с.

УДК 793.3

**Яковлева И.Ю.**

студент 2 курса, Естественнонаучного факультета  
Стерлитамакский филиал Башкирского государственного университета  
(Россия, г. Стерлитамак)

**Крылов В.М.**

к.п.н., доцент, заведующий кафедры физвоспитания  
Стерлитамакский филиал Башкирского государственного университета  
(Россия, г. Стерлитамак)

## СПОРТИВНО-БАЛЬНЫЕ ТАНЦЫ

*Аннотация:* в данной статье рассматриваются спортивно-бальные танцы, история их становления, программы спортивно-бальных танцев, их классификация и влияние спортивно-бальных танцев на организм человека с точки зрения физической культуры.

*Ключевые слова:* спортивно-бальные танцы, программа, танго, вальс, квикстеп, фокстрот, румба, джайв, ча-ча, пасодобль, самба.

Спортивно-бальные танцы — группа различных парных танцев, некоторые из которых имеют народные истоки. Исполнялись на балах, которые проводились в помещениях, застеленных паркетом [1].

На данный момент под словосочетанием «бальные танцы» подразумеваются «спортивно-бальные танцы (СБТ)».

История современных бальных танцев начинается в начале XX века, когда в европейский танец на рубеже XIX-XX веков вдохнула новую жизнь африканская и латиноамериканская музыкальная и танцевальная культура. В 1920-е годы в Англии при Императорском обществе учителей танцев возник специальный Совет по бальным танцам. В 1930-1950-е годы число стандартных бальных танцев увеличилось за счет



того, что к ним добавилось пять латиноамериканских танцев (в таком порядке: румба, самба, джайв, пасодобль, ча-ча-ча) [2].

В 1997 международный олимпийский комитет признал международную федерацию танцевального спорта.

В настоящее время к бальным танцам относят 10 различных танцев, разбитых на две программы.

Рассмотрим каждую программу отдельно. Начнем с Европейской программы, в которую входят 5 танцев: квикстеп (темп—50-52 тактов в минуту), медленный вальс (темп—28-29 тактов в минуту), танго (темп—30-32 тактов в минуту), медленный фокстрот (темп—27-29 тактов в минуту), и венский вальс (темп—58-60 тактов в минуту). Танцоры данной программы должны быть одеты в соответствующие требованиям бальные платья. Кавалеры должны быть одеты во фраки черного или темно-синего цвета и носить бабочку или галстук. Вместо фрака разрешено танцевать в смокинге или в жилете [3, с.26].

Квикстеп (быстрый фокстрот) был стандартизирован в 1927 году. От исполнителей требуется лёгкое, воздушное и одновременно стремительное движение. Основные движения танца — прогрессивные шаги, шассе, повороты, кики, типси. Во время соревнований квикстеп длится 1,5—2 минуты при ритме 200 ударов в минуту.

Фокстрот — развившийся в 1912 г. в США новый парный танец. Фокстрот был изобретен Гарри Фоксом (Harry Fox) для выступления на шоу в Нью-Йорке в 1913 г. Необыкновенно гармоничный танец, сочетающий прежде всего неповторимую «гладкую» скользкость (невесомость) шагов, воздушность, легкость [4, с.38].

Венский вальс - танец музыкального размера 3/4, исполняется преимущественно в закрытой позиции. Впервые вальс стал популярен в Вене в 80-х годах XVIII века. Родиной Вальса по праву считают Германию в 17 веке. Но он стал популярен в 18 веке в Вене, Австрии.

Медленный (английский) вальс также входит в европейскую программу соревнований по бальным танцам. От венского он отличается темпом исполнения, когда на одну минуту времени приходится меньшее количество музыкальных тактов, поэтому

этот танец более мягкий и не такой стремительный. Стандартная ритмика медленного вальса для соревнований 28 - 30 тактов в минуту [5, с. 30].

Танго - аргентинский народный танец, парный танец свободной композиции, отличающийся энергичным и чётким ритмом. Бальное танго от аргентинского отличается ритм мелодии — в ритме бального танго присутствуют ударные инструменты, что добавляет ему больше четкости. Аргентинское танго более плавно и мелодично.

В Латиноамериканскую программу входят танцы: самба (темп — 50-52 такта в минуту), ча-ча-ча (темп — 30-32 такта в минуту), румба (темп — 21-25 тактов в минуту), пасодобль (темп — 58-62 такта в минуту) и джайв (темп — 40-44 такта в минуту). Из латиноамериканских танцев только самба и пасодобль танцуются с продвижением по линии танца. В настоящее время конкурсные платья дам, как правило, короткие, очень открытые и облегчающие. Современный конкурсный костюм кавалеров тоже достаточно облегчающий, подчеркивающий мужественные линии тела [6].

Самба - бразильский танец, символ национальной идентичности бразильцев. Исполняется в темпе 50-52 удара в минуту, в размере 2/4 или 4/4. Для бального танца самба характерны частая смена положений партнеров, подвижность бёдер и общий экспрессивный характер. Танцевальные движения характеризуются быстрым перемещением веса тела посредством сгибания и выпрямления колен.

Румба - танец, родившийся на Кубе и получивших распространение в США и государствах Западной Европы в конце 20-х годов XX века. Среди всех бальных танцев румба характеризуется наиболее глубоким эмоциональным содержанием. Немногочисленные современные румбы, написанные в мажоре, имеют свою изюминку, но не оставляют такого глубокого впечатления.

Ча-ча-ча получило свое распространение за пределами американского континента благодаря Пьеру Лавеллю, преподавателю бальных танцев из Англии. До сих пор популярен и танцуется на Кубе в кафе и на уличных вечеринках, а также во многих странах мира. Музыкальный размер 4/4, темп — 30 тактов в минуту.

Джайв - танец очень быстрый и искромётный. Таким образом, он позволяет парам не только продемонстрировать техническое мастерство, но и показать свою физическую

подготовку. При исполнении танца пары стараются акцентировать каждый чётный счет, тем самым увеличивается скорость выполнения отдельных фрагментов фигур.

Пасодобль впервые был исполнен во Франции в 1920 году. Основное отличие пасодобля от других танцев — это позиция корпуса с высоко поднятой грудью, широкие и опущенные плечи, жёстко фиксированная голова, в некоторых движениях наклонённая вперед и вниз. Движения можно интерпретировать как битву матадора с быком. Музыка состоит из 3 основных частей («акцентов/тем»).

Спортивно-бальный танец помогает решить массу проблем — как физических, так и психологических. Регулярные тренировки укрепляют мышцы, увеличивают выносливость и прибавляют силы, позволяют укрепить сердечно-сосудистую систему. И, конечно же, танцы — это замечательное и веселое времяпрепровождение, которое улучшает настроение, повышает самооценку.

### Список литературы:

Современный словарь-справочник по искусству / Науч. ред. и сост. А.А. Мелик-Пашаев. – М., 2000.

Дмитриева Н.А. Краткая история искусств. – М., 2000.

Базарова, Н. Азбука классического танца / Н. Базарова. - М.: СПб: Лань; Издан

Алекс Мур. Пересмотренная техника европейских танцев 4-е, испр., 2008. - 240 с

Торстен Кюль. Энциклопедия танцев от А до Я М: Мой мир, 2008 г, 128с.

Иванникова, О.В. Латиноамериканские танцы: Румба и ча-ча-ча / О.В. Иванникова. - М.: АСТ, Сталкер, 2005. - 586 с.

УДК 334.021

**Магомедова А.Б.**

магистрант направления 38.04.04 «Государственное и муниципальное управление»  
ФГБОУ ВО «Дагестанский государственный университет»

## **РЕФОРМЫ ГОСУДАРСТВЕННОГО УПРАВЛЕНИЯ ПРИ ЕКАТЕРИНЕ II: ИСТОРИКО-ПРАВОВОЙ АСПЕКТ**

***Аннотация:** Эволюция органов государственного управления во второй половине XVIII в. связана с укреплением абсолютизма в России в царствование Екатерины II, которая стремилась утвердить в России новую, более совершенную систему законодательства. Реформы Екатерины II коснулись всех сфер общественной жизни: политической, социальной, экономической и судебной. Важным для определения места преобразований Екатерины в общем процессе реформирования является вопрос об их соотношении с петровскими реформами. В целом направление реформ было несомненно тем же, что и Петра I. Однако модель этого государства под влиянием идей Просвещения несколько трансформировалась, иначе виделись принципы организации власти и управления. Соответственно менялись и цели реформ, их приоритеты.*

***Ключевые слова:** реформирование, система государственного управления, административная реформа, система губернаторства.*

Эволюция органов государственного управления во второй половине XVIII в. связана с укреплением абсолютизма в России в царствование Екатерины II, которая стремилась утвердить в России новую, более совершенную систему законодательства: сформировать краткие и разумные законы, учредить объективный, справедливый суд, привить нравственность путем введения среди народа образования, «даровать русскому народу наибольшее счастье и процветание», — отмечала она на одном из заседаний Императорского Совета<sup>1</sup>. Так, реформы Екатерины II коснулись всех сфер общественной жизни: политической, социальной, экономической и судебной.

<sup>1</sup> Страховский И.М. Губернское устройство // Журнал Министерства юстиции —СПб., 1903, —№7.

Одним из первых шагов императрицы, направленных на усиление собственной власти, стало реформирование Сената. Данный шаг, оценивается профессором М. Ф. Владимирский-Будановым как способ лишить Сенат своего политического статуса, преобразования его в центральное административно-судебное учреждение, который состоял из шести самостоятельных департаментов<sup>2</sup>. Помимо этого, Сенату отводилась роль органа, контролирующего реализацию законов, выполнение и соблюдение законности, в целом.

В развитие данной реформы, Екатерина II проводит коренное реформирование административного устройства, путем издания следующих актов: Учреждение о губерниях 1775 г., Жалованною грамота дворянству 1785 г., Грамота на права и выгоды городов 1785 года<sup>3</sup>. Согласно которой, на территории Российской империи учреждались губернии, в которых контрольные функции осуществлялись губернаторами. Основная обязанность губернатора - отчитываться перед Сенатом о социально-политическом и экономическом положении, ведали вопросами налоговой политики, отвечали за поддержание общественного порядка в губернии.

Оценивая «Учреждения» 1775 г. и реформу управления на местах, мы хотим отметить следующее: главное достоинство екатерининской реформы местного управления, по-нашему мнению, заключается в создании нового административно-территориального деления государства и общеимперской губернской системы управления. Основные задачи по реализации реформы были достигнуты в течение 10 лет. Большинство губерний было преобразовано к 1785 г., т.е. ко времени издания Жалованной грамоты дворянству и Городового положения. Должность губернатора сделалась центральной должностью губернского правления. Благодаря этому ожили все полномочия губернаторов, предоставлявшиеся им в разное время и остававшиеся мертвой буквой<sup>4</sup>.

<sup>2</sup> Владимирский-Буданов М. Ф. Обзор истории русского права. Изд. 6. - СПб., 1909. - 699 с.

<sup>3</sup> Гаркуш П.И. Конституционно-правовой статус главы администрации (губернатора) края, области Российской Федерации: Дисс... канд. юрид. наук. — Ростов н/Дону, 2004.

<sup>4</sup> Лысенко Л.М. Губернаторы и генерал-губернаторы в системе власти дореволюционной России: Дисс... док. ист. наук. — М., 2001.

Фактически при Екатерине в должности генерал-губернатора в первый и единственный раз удалось гармонично объединить и функцию представителя государства и его задачи в данной местности, и функцию носителя высших полномочий объединенного и цельного местного управления.

В советской историографии, а также в трудах ряда современных ученых, закрепилось мнение о том, что губернская реформа 1775 г. была вызвана событиями Пугачевщины<sup>5</sup>. Действительно, мысль о преступной бездеятельности, халатности и коррумпированности местных органов власти, их неспособности ни предупредить восстание, ни бороться с ним проходит во многих документах этого времени<sup>6</sup>.

Мы не согласны с данной точкой зрения, поскольку предпосылки и причины принятия вышеуказанных законодательных актов Екатериной Второй наталкивают нас на безоговорочный вывод о том, что реформа готовилась длительное время в рамках единой реформаторской деятельности императрицы.

И все же, об одном обстоятельстве, связанном с восстанием Пугачева, следует сказать. Условия реализации реформаторских замыслов после 1775 г. были несравненно более благоприятны, чем раньше, ибо напуганное пугачевщиной дворянство сплотилось вокруг трона, как никогда прежде осознавая свою зависимость от прочности самодержавной власти, и возможность оппозиции реформам с его стороны стала минимальной.

Помимо реформирования в сфере административного управления, Екатерина II обратила внимание на то, что эффективность управленческой деятельности центра зависит от успешной реализации указов на местах. Но для этого необходимо было разрешить вопрос с территорией государства и административно-территориальными образованиями, входящими в неё.

Примечателен факт того, что Парламент не обладал точными сведениями о землях государства, о сельскохозяйственных площадях и угодьях. Для разрешения данного вопроса императрица издает указ о приведении в порядок ревизских «сказок», а заодно уточнения границ Российского государства. Уже в 1770 г. Екатерина II издает

<sup>5</sup> Павлова-Сильванская М.П. Социальная сущность областной реформы Екатерины II // Абсолютизм в России. — М., 1964.

<sup>6</sup> Каменский А.Б. Реформы в XVIII в.: опыт целостного анализа: Дисс... док. ист. наук. — М., 1998.

следующий указ, согласно которому губернатору Оренбургской губернии И. А. Райнсдорпу поручалось измерить и описать свободные плодородные земли и представить эти сведения в Межевую комиссию. В письме предлагалось предоставить сведения об имеющихся в губернии кожевенных фабриках и домах по выделке кожи, о том, сколько сырья выделяется, какова себестоимость кож и пользуется ли кожаное сырье спросом у иностранных скупщиков<sup>7</sup>.

Подобные действия, оцениваются историками-правоведами, с положительной точки зрения, поскольку на первых порах правления Екатерины Второй не было карты с указанием точных границ и земель государства. Посредством этих указов, данная коллизия была устранена.

Следующей реформой становится создания нового судебного органа под названием «совестный суд», основная цель которого охрана естественного права человека – неприкосновенности личной свободы от необоснованных арестов. Любой необоснованно задержанный в тюрьме более трех дней без допроса и без объяснения причины ареста имел право подать жалобу в совестный суд, который в таких случаях выносил решение об освобождении арестованного или требовал немедленного разбирательства дела.

Екатерина II называла совестный суд «могилой ябеды», оплотом против судебного и административного произвола. Развитие в провинции просветительских и филантропических учреждений — школ, больниц, приютов, богаделен — входило в обязанности губернаторского Приказа общественного призрения. Параграф 431 «Учреждения о губерниях» содержал положение о Приказе общественного призрения и совестном суде, где указывалось, что эти учреждения созданы для помощи и защиты несчастных и бедных людей. Они соединяют в себе в одно целое милость и суд<sup>8</sup>.

Еще одним реформистским шагом Екатерины II явилось изменение процедуры дознания и наказания. «Законы, — по ее мнению, — создаются не для устрашения, а для воспитания граждан. И наказание, каким бы оно ни было, не должно быть направлено на то, чтобы мучить преступника, но должно вызывать у него стыд и

<sup>7</sup> Гаврилова Л.М. Записки касательно Российской империи Екатерины II. — М., 1983.

<sup>8</sup> Слепцов Н.С. Институт губернатора в России: традиции и современные реальности. — М., 1997.



раскаяние, потому что наказание — это, прежде всего, бесчестье. Тем более, наказание должно быть строго соразмерно преступлению, иначе теряется его смысл. Прежде чем судить человека, необходимо тщательно расследовать преступление, причем обвиняемый обязательно должен иметь право на защиту. Только суд может признать человека виновным, и только с момента приговора его можно считать преступником. Во время следствия недопустимы пытки, нет необходимости и в смертной казни. Такого наказания заслуживают только преступники, угрожающие самым основам существования государства, его спокойствию и благополучию. Государство же, живущее в условиях внутренней и внешней стабильности, может защищать себя, не лишая своих граждан жизни».

Судебные разбирательства носили затяжной характер. Такое положение дел не могло остаться без изменений, о чем свидетельствует именной указ Екатерины II от 15 декабря 1769 г. генерал-майору губернатору И. А. Райнсдорпу, в котором говорилось о контроле со стороны губернатора за сроками проведения судебных процедур, начиная с дознания, подготовки дел к судебному разбирательству и заканчивая проведением самого судебного процесса. Если заключенные будут содержаться больше положенного времени в тюрьмах, то на виновных накладывался штраф.

Важным для определения места преобразований Екатерины в общем процессе реформирования является вопрос об их соотношении с петровскими реформами. В целом направление реформ было несомненно тем же, что и Петра I. Общей была и цель — создание государства с четкой вертикалью административной власти и рационализация аппарата правительственных учреждений. Однако модель этого государства под влиянием идей Просвещения несколько трансформировалась, иначе виделись принципы организации власти и управления. Соответственно менялись и цели реформ, их приоритеты.

Проведенные Екатериной II реформы по укреплению госаппарата и законодательства нашли свое дальнейшее развитие при Александре I. Поэтому не случайно период их правления именуется «просвещенным абсолютизмом».

### Список литературы:

- Страховский И.М. Губернское устройство // Журнал Министерства юстиции —СПб., 1903, —№7
- Владимирский-Буданов М. Ф. Обзор истории русского права. Изд. 6. - СПб., 1909. - 699 с.
- Гаркуш П.И. Конституционно-правовой статус главы администрации (губернатора) края, области Российской Федерации: Дисс... канд. юрид. наук. — Ростов н/Дону, 2004.
- Лысенко Л.М. Губернаторы и генерал-губернаторы в системе власти дореволюционной России: Дисс... док. ист. наук. — М., 2001.
- Гаврилова Л.М. Записки касательно Российской империи Екатерины II. — М., 1983.
- Слепцов Н.С. Институт губернатора в России: традиции и современные реальности. — М., 1997.

## ЮРИДИЧЕСКИЕ НАУКИ (JURIDICAL SCIENCE)

УДК 1

**Араева К.А.**

Российский государственный университет правосудия

### **ОГРАНИЧЕНИЕ РЕЛИГИОЗНЫХ ПРАВ ИНОСТРАННОГО РАБОТНИКА ПРИ СЛЕДОВАНИИ ПРАВИЛ КОРПОРАТИВНОЙ КУЛЬТУРЫ**

*Аннотация:* в статье показано как происходит ограничение религиозных прав иностранного работника при следовании им прав корпоративной культуры. Показано, что работодатели часто разрабатывают кодексы корпоративной этики, не учитывая религиозные права работников, в том числе иностранных.

*Ключевые слова:* религиозные права иностранных работников, корпоративные права, корпоративная культура, кодексы корпоративной этики, косвенная дискриминация иностранного работника, ограничение религиозных прав иностранного работника.

В современном трудовом коллективе существуют разнообразные нормы права, включая корпоративные нормы, регулирующие правила поведения работников данной компании, в том числе иностранных работников. Корпоративные нормы регулируют разнообразные отношения, в том числе и внешний вид работников, стиль общения их общения, а также манеры поведения.

Формально увольнять сотрудников за несоблюдение корпоративных норм - незаконно. Но на практике достаточно часто нарушение правил корпоративных норм влечет штрафы, лишение премий и прочие негативные последствия, вплоть до увольнения.

Применительно к проблематике ответственности иностранного работника за нарушение правил корпоративной культуры основным является вопрос: входит ли в круг трудовых обязанностей иностранного работника обязанность соблюдать такие правила, особенно если они противоречат его религии, моральным устоям и принципам. Актуальность данная проблематика обретает значение тогда, когда нарушенная норма

корпоративного поведения совсем не связана с трудовой функцией иностранного работника.

В законодательстве нет определений понятий «корпоративная культура», «корпоративная этика» и т.п. Между тем большие компании внедряют кодексы корпоративной этики, определяющие стандарты поведения работников и санкции за их нарушение.

Анализ кодексов крупнейших федеральных компаний, опубликованных на их сайтах, показывает, что в большинстве случаев термин «корпоративная культура» определяется как набор стандартов поведения, ожидаемых компанией от своих работников.

Так, Сбербанк определил корпоративную этику как «принятые в Банке стандарты поведения, основанные на нашей миссии и ценностях, гарантирующие честные и справедливые отношения к членам нашей команды, клиентам, партнерам, а также соблюдение законов и внутренних политик».

Газпром - как систему корпоративных ценностей, включающую в себя такие ценности, как профессионализм, инициативность, бережливость, взаимное уважение, открытость к диалогу, преемственность, имидж.

Кодекс этики и корпоративного поведения ПАО «МегаФон» содержит «принципы делового поведения, которым должны следовать все сотрудники и члены совета директоров ПАО «МегаФон» и его дочерних компаний с долей участия 100%».

Так как никто из перечисленных компаний не устанавливает корпоративных правил для иностранных работников, предполагается, что они должны следовать наравне с работниками, имеющими российское гражданство.

Между тем необходимо признать, что иностранные работники могут исповедовать веру, которой будет противоречить нормы корпоративной культуры. В частности, у мусульман главная обязанность согласно их вере совершать молитву 5 раз в день в предписанное время.

Достаточно трудно представить, что по корпоративному кодексу работодатель отпустит иностранного работника в час пик на совершение молитвы. И в таком случае наступает косвенная дискриминация иностранного работника.

Актуальная судебная практика Европейского союза на примере решения, вынесенного 14 марта 2017 г. Большой палатой в составе 15 судей Суда Европейского союза в рамках преюдициальной юрисдикции, наиболее полно раскрывает содержание прямой и косвенной дискриминации.

Обстоятельства дела сводятся к следующему. Самира Ахбита в 2003 году была принята на работу G4S на должность секретаря. С ней был подписан трудовой договор на неопределенный срок.

В апреле 2006 г. Самира Ахбита уведомила своих руководителей среднего звена, что она намерена носить в рабочее время мусульманский хиджаб.

В ответ на указанное заявление работника руководство уведомило последнюю о том, что ношение хиджаба будет не толерантным, поскольку видимые признаки политических, философских или религиозных убеждений нарушают политику нейтралитета работодателя.

29 мая 2006 г. отдел по работе с персоналом одобрил поправку в правила внутреннего распорядка, вступившую в силу 13.06.2006, согласно которой работникам запрещается на рабочем месте носить какие-либо видимые атрибуты своих политических, философских или религиозных убеждений или привлекающие внимание к ним. В результате Самира Ахбита была уволена из-за ее неизменного намерения носить хиджаб на рабочем месте.

В результате обжалования истцом акта увольнения, национальные суды Бельгии заняли позицию, что полный запрет на ношение видимых признаков политических, философских или религиозных убеждений на рабочем месте не является ни прямой, ни косвенной дискриминацией, ни тем более посягательством на свободу личности или свободу религии.

Однако истец настаивала на неверном толковании национальными судами понятий прямой и косвенной дискриминации, закрепленной в Директиве Совета 2000/78/ЕС от 27.11.2000.

В результате чего Бельгийский кассационный суд на основании ст. 267 ДФЕС сделал преюдициальный запрос в Суд Европейского союза в целях дачи заключения относительно того, может ли статья 2.2 «а» Директивы быть истолкована как

подразумевающая, что запрет ношения хиджаба на рабочем месте не является прямой дискриминацией, при условии, что корпоративные нормы запрещают для всех работников носить видимую атрибутику политических, философских или религиозных убеждений.

Высшая судебная инстанция констатировала, что в деле нет доказательств, свидетельствующих о том, что корпоративные нормы применялись различно к истцу по сравнению с другими работниками. Следовательно, корпоративное правило не вносит различий в обращении, которое основывается на религии или убеждениях, в целях статьи 2 (2) (а) Директивы 2000/78.

Приведенный пример достаточно наглядно показывает, что подобные случаи происходят и в нашей стране, просто по различным причинам они не вызывают общественный резонанс и обращение в суд пострадавшей стороны. Между тем нередко происходит ограничение религиозных прав иностранного работника при следовании правил корпоративной культуры.

В заключение нужно отметить, что в истинно демократическом обществе, неотвратимо появление необходимости определения для свободы проявления религиозных убеждений таких ограничений, которые были бы способны примирить интересы различных групп и обеспечить уважение убеждений каждого. Между тем критерии подобных ограничений, в частности в корпоративной сфере, зависят от многих оценочных понятий. Поэтому нередко происходит ограничение религиозных прав иностранного работника при следовании правил корпоративной культуры.

### **Список литературы**

Алькова М.А. К вопросу о пропорциональности ограничения свободы религии на рабочем месте // Российская юстиция. 2018. N 2. С. 15 - 17.

Бобровская Е. Дисциплинарная ответственность работника за нарушение правил корпоративной культуры // Трудовое право. 2017. N 1. С. 81 - 93.

УДК 1

**Араева К.А.**

Российский государственный университет правосудия

## **ОСОБЕННОСТИ ТРУДОВЫХ ОТНОШЕНИЙ В КОРПОРАТИВНОМ ПРАВЕ**

*Аннотация:* данная статья посвящена анализу особенностей трудовых отношений в корпоративном праве современной России. Рассмотрено, как специфика корпоративного права отражается в трудовых отношениях. Показана важность особенностей трудовых отношений в корпоративном праве.

*Ключевые слова:* корпоративные отношения, трудовые отношения, соотношение гражданского и корпоративного права, соотношение трудового и корпоративного права, статус руководителя организации, особенности корпоративных отношений.

Рассматривая вопрос об особенностях трудовых отношений применительно к корпоративному праву, необходимо осветить само содержание корпоративного права.

Корпоративное право достаточно новое явление в правовой системе РФ, которому чуть больше чем двадцать лет. Официально понятие корпоративных отношений с 2012 г. было закреплено в Гражданском кодексе РФ (часть первая). В то время и вступил в силу Федеральный закон от 30 декабря 2012 г. N 302-ФЗ «О внесении изменений в главы 1, 2, 3 и 4 части первой Гражданского кодекса Российской Федерации», которым ст. 2 ГК РФ была дополнена формулировкой «отношения, связанные с участием в корпоративных организациях или с управлением ими (корпоративные отношения)».

Этим шагом российский законодатель внедрил корпоративные отношения в существующие гражданские, отведя им достойное место.

В литературе сразу обратили внимание на два существенных аспекта корпоративных отношений: «Во-первых... корпоративные отношения - это урегулированные нормами права внутренние отношения в корпорации. Во-вторых, не все внутренние отношения в корпорации... следует относить к корпоративным».



И если вопрос о соотношении гражданского и корпоративного права достаточно представляется понятным и ясным, то вопрос о соотношении и особенностях трудового и корпоративного права необходимо рассматривать в разрезе соотношения гражданского и трудового права.

В частности, в теории и правоприменительной практикой уже выработаны достаточно четкие критерии разграничения гражданских договоров и трудовых договоров.

Также представляется достаточно разработанной тема особенностей регулирования труда отдельных категорий работников, прямо связанных с реализацией корпоративных отношений.

К тому же законодатель специально закрепил особенности регламентирования трудовых отношений с некоторым работниками, относящимися к корпорации.

Например, руководитель организации (единоличный исполнительный орган юридического лица) выступает достаточно сложным субъектом права, имеющий особенности в корпоративном и в трудовом статусе. Особенности регламентирования его статуса проявляются в различных нормах гражданского, корпоративного и трудового права.

В частности, глава 43 ТК РФ включает в себе дифференцированные нормы трудового права, регулирующие трудовые отношения данной категории работников, обладающих особым трудовым статусом. При этом специфичность трудового статуса руководителя организации в значительной мере обусловлена его корпоративно-правовым статусом физического лица - единоличного исполнительного органа юридического лица. Подобное взаимодействие отраслевых правовых статусов устанавливается потому, что большинство прав и обязанностей руководителей организаций, связанных с выполнением ими их трудовой функции по управлению организацией, особенности содержания, заключения и прекращения с ними трудовых договоров вторичны по отношению к порядку формирования органов юридического лица, их правам и обязанностям, предусмотренным гражданским и корпоративным законодательством.

Подобная двойственность трудового статуса руководителя организации безусловно не понимает под собой замены норм трудового права нормами корпоративного или гражданского права ни при реализации руководителем организации полномочий по руководству организацией, ни при осуществлении других правомочий. Самостоятельность трудового статуса руководителя, непозволительность его отождествления с гражданско-правовым статусом единоличного исполнительного органа и синхронно с этим имеющаяся необходимость их близкого взаимодействия и учета при анализе реализаций полномочий руководителя определяются самостоятельностью отраслей корпоративного и трудового права.

На практике (в судебных процессах) иногда приходится встречаться с тезисом о невозможности применения трудового законодательства в корпоративных спорах, поскольку формально-юридически корпоративные отношения отнесены ст. 2 ГК РФ к предмету гражданского, а не трудового права.

Однако ни один корпоративный спор, возникший из осуществления единоличным исполнительным органом руководства текущей деятельностью юридического лица по управлению процессом труда (и его оплаты), по моему мнению, не может быть разрешен на основании норм одного лишь гражданского законодательства без норм трудового законодательства. Гражданское законодательство просто не обладает необходимым для этого отраслевым юридическим инструментарием трудового права.

Таким образом, очевидно, что на трудовые отношения накладывается отпечаток особенностей корпоративных отношений. В первую очередь это объясняется уникальностью и спецификой корпоративного права. Кроме того, очевидно, что подобное соотношение трудового и корпоративного права необходимо обязательно учитывать при разрешении различных правовых вопросов.

### **Список литературы:**

Гражданский кодекс Российской Федерации (часть первая) от 30.11.1994 N 51-ФЗ (ред. от 18.07.2019) // «Российская газета», N 238-239, 08.12.1994.

Трудовой кодекс Российской Федерации от 30.12.2001 N 197-ФЗ (ред. от 02.08.2019) // «Собрание законодательства РФ», 07.01.2002, N 1 (ч. 1), ст. 3.

Федеральный закон от 30.12.2012 N 302-ФЗ (ред. от 04.03.2013) «О внесении изменений в главы 1, 2, 3 и 4 части первой Гражданского кодекса Российской Федерации» // «Российская газета», N 3, 11.01.2013.

Корпоративное право: учебник / Е.Г. Афанасьева, В.Ю. Бакшинская, Е.П. Губин и др.; отв. ред. И.С. Шиткина. 2-е изд., перераб. и доп. М: КНОРУС, 2015. 1080 с.

Сухарев А.Е. Трудовой статус руководителя организации при рассмотрении корпоративных споров, связанных с управлением процессом труда // Трудовое право в России и за рубежом. 2018. N 2. С. 33 - 36.

УДК 1

**Араева К.А.**

Российский государственный университет правосудия

## **ПРАВОВОЙ СТАТУС ИНОСТРАННОГО РАБОТНИКА В КОРПОРАТИВНОМ ПРАВЕ**

***Аннотация:** в данной статье рассматривается правовое регламентирование деятельности иностранного работника в корпоративном праве. Выявляется, что действующее законодательство РФ не выделяет никаких особенностей правового статуса иностранных работников, осуществляющих трудовую деятельность в корпорациях.*

***Ключевые слова:** особенности правового статуса иностранных работников в корпоративном праве, иностранные граждане, трудовая деятельность иностранных работников.*

Правовой статус иностранных работников регламентируется достаточно большим массивом правовых актов международного характера. Приведем отдельные из них. Так, основополагающими из них, которые закрепляют правовой статус человека, является Всеобщая декларация прав человека 1948 г. и Международный пакт о правах (гражданских и политических, экономических, социальных и культурных) 1966 г. Среди актов, направленных на статус иностранных работников, можно отметить Конвенцию «О дискриминации в области труда и занятий» (1958 г.), Конвенцию «О ликвидации всех форм дискриминации в отношении женщин» (1979 г.), Конвенцию «О ликвидации всех форм расовой дискриминации» (1965 г.), Конвенцию против пыток и других жестоких, бесчеловечных или унижающих достоинство видов обращения и наказания (1984 г.) и ряд других актов. Также важнейшими источниками международного права в сфере регламентирования правового статуса иностранных работников и обеспечения их прав являются акты, принятые в рамках Международной организации труда (МОТ).

Отдельно необходимо сказать о Соглашении о сотрудничестве в области трудовой миграции и социальной защиты трудящихся-мигрантов 1994 г., которым были установлены основные направления сотрудничества сторон в области трудовой

деятельности и социальной защиты лиц (работников) и членов их семей, постоянно проживающих на территории одного из государств сторон и осуществляющих трудовую деятельность на предприятиях, в учреждениях, организациях всех форм собственности на территории другого государства в соответствии с законодательством государства трудоустройства.

Как правило в числе прочих равных прав с гражданами РФ иностранным работникам предоставлены равные права на трудоустройство, оплату труда и предоставление других социально-правовых гарантий на территории России. Иностранцы наравне с гражданами России имеют равные права в оплате труда, режиме рабочего времени и времени отдыха, охране и условиях труда и других вопросах трудовых отношений. Как правило, обеспечивается взаимное признание трудового стажа, включая стаж, исчисляемый в льготном порядке, и стаж работы по специальности, приобретенный в связи с трудовой деятельностью иностранных работников.

Но также следует признать, что соглашением между РФ и каким-либо государством могут быть установлены другие требования и условия осуществления трудовой деятельности иностранных работников.

В российском законодательстве ФЗ «О правовом положении иностранных граждан в Российской Федерации» определяет иностранного работника в качестве иностранного гражданина, временно пребывающего в Российской Федерации и осуществляющего в установленном порядке трудовую деятельность. Кроме того, в соответствии с указанной нормой иностранный гражданин должен осуществлять трудовую деятельность, то есть работать на основании трудового договора или гражданско-правового договора.

Трудовая деятельность иностранных граждан должна осуществляться в установленном порядке, под которым понимают соблюдение условий трудовой деятельности, к которым, например, можно отнести необходимость получения иностранным гражданином разрешения на работу, осуществление иностранным гражданином трудовой деятельности в пределах определенного субъекта РФ, особые

основания обязательного прекращения трудового или гражданско-правового договора и др.

В то же время ст. 327.1 Трудового кодекса РФ предусматривает, что «между работником, являющимся иностранным гражданином или лицом без гражданства, и работодателем заключается трудовой договор на неопределенный срок, а в случаях, предусмотренных ст. 59 настоящего Кодекса, - срочный трудовой договор». Кроме того, нормы ст. 327.2 ТК РФ предусматривают возможность заключения трудового договора с «постоянно проживающими в Российской Федерации иностранными гражданами».

Анализ российских нормативно-правовых актов показал, что российский законодатель предусматривает особенности правового статуса иностранных работников. В частности, эти особенности установлены в специальной главе ТК РФ, и конкретизируются в ряде подзаконных актов. Между тем, законодательство РФ специально не выделяет особенности правового статуса иностранных работников, осуществляющих трудовую деятельность в корпорациях. Видимо, российский законодатель предполагает, что выделение особенностей правового статуса иностранных работников в международном и российском законодательстве достаточно, и нет необходимости выделения дополнительных особенностей применительно к корпоративному праву.

### **Список литературы:**

Всеобщая декларация прав человека // «Российская газета», 10.12.1998.

Международный пакт об экономических, социальных и культурных правах // «Бюллетень Верховного Суда РФ», № 12, 1994.

Конвенция № 111 Международной организации труда «Относительно дискриминации в области труда и занятий» // Ведомости ВС СССР. 1 ноября 1961 г. № 44. Ст. 448.

Конвенция о ликвидации всех форм дискриминации в отношении женщин // Сборник международных договоров СССР. Вып. XXXVII.- М., 1983. С. 26 - 36.

Конвенция о правовом статусе трудящихся-мигрантов и членов их семей государств-участников Содружества Независимых Государств // СПС Консультант плюс.

Международная конвенция о ликвидации всех форм расовой дискриминации // Ведомости ВС СССР. 18 июня 1969 г. № 25. Ст. 219.

Конвенция против пыток и других жестоких, бесчеловечных или унижающих достоинство видов обращения и наказания// Сборник международных договоров СССР. Вып. XLIII.- М., 1989. С. 115 - 125.

Соглашение от 15.04.1994 (с изм. от 25.11.2005) «О сотрудничестве в области трудовой миграции и социальной защиты трудящихся-мигрантов» //Бюллетень международных договоров», № 2, февраль, 1997

Договор о Евразийском экономическом союзе (Подписан в г. Астане 29.05.2014) // СПС Консультант плюс.

Трудовой кодекс Российской Федерации от 30.12.2001 N 197-ФЗ (ред. от 02.08.2019) // «Собрание законодательства РФ», 07.01.2002, N 1 (ч. 1), ст. 3.

Федеральный закон от 25.07.2002 N 115-ФЗ (ред. от 02.08.2019) «О правовом положении иностранных граждан в Российской Федерации» // Парламентская газета», N 144, 31.07.2002.



УДК 1

**Араева К.А.**

Российский государственный университет правосудия

**ПРОБЛЕМЫ ПРИВЛЕЧЕНИЯ РУКОВОДИТЕЛЯ ОРГАНИЗАЦИИ КАК ОСОБОГО КОРПОРАТИВНОГО РАБОТНИКА К ОТВЕТСТВЕННОСТИ**

*Аннотация:* в данной статье рассматриваются вопросы, связанные с ответственностью руководителя организации как особого корпоративного работника. Приводятся нормы действующего законодательства об ответственности руководителя организации. Выявляются проблемы, связанные с привлечением директора организации к ответственности.

*Ключевые слова:* корпоративные отношения, трудовые отношения, ответственность руководителя организации как особого корпоративного работника, соотношение трудового и корпоративного права, статус руководителя организации, особенности корпоративных отношений.

В соответствии с п. 3 ст. 53 Гражданского кодекса РФ, лицо, которое уполномочено выступать от имени юридического лица, должно действовать в интересах представляемого им юридического лица добросовестно и разумно. В соответствии с п. 2 ст. 44 Федерального закона от 08.02.1998 N 14-ФЗ «Об обществах с ограниченной ответственностью» единоличный исполнительный орган общества, члены коллегиального исполнительного органа общества, несут ответственность перед обществом за убытки, причиненные обществу их виновными действиями (бездействием). Аналогичные положения содержатся в ст. 71 Федерального закона от 26.12.1995 N 208-ФЗ «Об акционерных обществах».

Таким образом, действующее законодательство открыто указывает на ответственность директора за убытки, причиненные обществу в результате его «неразумного и недобросовестного» управления.

Доказать «неразумное и недобросовестное» управление можно следующим образом: истец должен доказать непосредственно сам факт нарушения обязательств ответчиком (то есть присутствие самого события правонарушения), факт причинения убытков (в том числе их размер) и причинно-следственную связь между этими двумя

элементами; в свою очередь ответчик же должен доказать отсутствие своей вины. Очевидно, что отсутствие вины обесценивает все три элемента состава гражданского правонарушения.

Поэтому в судебных спорах истцу достаточно сложно доказать вину директора фирмы. Как правило, суды традиционно предъявляют высокие стандарты доказывания. Требуя с директора возмещения убытков, причиненных невыгодной сделкой, истцу бывает сложно доказать, что директор допустил нарушение какой-либо нормы права, и особенно затруднительно представить доказательства прямой причинно-следственной связи между возникшими у общества убытками и действиями директора.

Категории «недобросовестность» и «неразумность» по отношению к работе директора являются оценочными понятиями. Таким образом, суд сам оценивает критерии «недобросовестности» и «неразумности», основываясь на положениях п. 3 Постановления. Между тем, возникает вопрос, каждую ли сделку, совершаемую организацией, руководитель объективно в состоянии проверить личными усилиями в рамках крупной компании. К сожалению, законодатель не дает ответа на этот вопрос и представляется, что в каждом конкретном случае суд должен самостоятельно оценивать каждое дело, но в рамках разъяснений Постановления N 62.

Интересен вопрос ответственности директора за действия третьих лиц (привлеченных работников, контрагентов). Так, согласно позиции законодателя в случаях недобросовестного и (или) неразумного осуществления обязанностей по выбору и контролю за действиями (бездействием) представителей, контрагентов по гражданско-правовым договорам, работников АО, а также ненадлежащей организации системы управления АО директора отвечает перед АО за причиненные в результате этого убытки (пункт 3 статьи 53 ГК РФ). При этом существует и другая точка зрения - что директор не может и не должен отвечать перед АО, если вред был причинен действиями (бездействием) других работников. Этот тезис находит прямое выражение в п. 2 ст. 71 ФЗ «Об акционерных обществах». В нем указывается на ответственность директора за убытки, причиненные хозяйственному обществу его действиями (бездействием).

Данное противоречие свидетельствует, что в каждом конкретном случае важным представляется выяснение роли директора в совершении того или иного действия директора акционерного общества.

В целях решения этой проблемы нужно в каждом конкретном деле устанавливать, входят ли в круг непосредственных обязанностей директора такие выбор и контроль, в том числе не были ли направлены действия директора на уклонение от ответственности путем привлечения третьих лиц.

При применении положений п. 1 ст. 401 Гражданского кодекса Российской Федерации используется презумпция вины, т.е. непосредственно ответчик должен доказывать отсутствие вины в своих действиях.

Считаем, что в связи с тем, что взаимоотношения между директором и АО можно рассматривать в поле трудовых, бремя доказывания вины должно ложиться на истца, в качестве которого в соответствии с п. 5 ст. 71 Закона об АО имеет право выступать как непосредственно общество, так и его отдельно взятый акционер, который владеет не менее чем 1% размещенных акций АО.

В целях решения этой проблемы представляется, что данное положение необходимо внести в действующее Постановление Пленума ВАС РФ от 30.07.2013 N 62.

### **Список литературы:**

Гражданский кодекс Российской Федерации (часть первая) от 30.11.1994 N 51-ФЗ (ред. от 18.07.2019) // «Российская газета», N 238-239, 08.12.1994.

Трудовой кодекс Российской Федерации от 30.12.2001 N 197-ФЗ (ред. от 02.08.2019) // «Собрание законодательства РФ», 07.01.2002, N 1 (ч. 1), ст. 3.

Федеральный закон от 08.02.1998 N 14-ФЗ (ред. от 23.04.2018) «Об обществах с ограниченной ответственностью» // «Российская газета», N 30, 17.02.1998.

Федеральный закон от 26.12.1995 N 208-ФЗ (ред. от 15.04.2019) «Об акционерных обществах» // «Собрание законодательства РФ», 01.01.1996, N 1, ст. 1.

Зайцева Л.В. Трансформация материальной ответственности руководителя юридического лица в гражданско-правовую ответственность // Юрист. 2015. N 22. С. 19 - 22.

Ионцев М.Г. Акционерные общества: правовые основы. Имущественные отношения. Управление и контроль. Защита прав акционеров. М.: Ось-89, 2018.

УДК 34

**Десятов В.А.**

3 курс магистратуры  
РПА Минюста России

## **ГАРАНТИИ СПРАВЕДЛИВОГО И ОБЪЕКТИВНОГО РЕШЕНИЯ СУДА**

*Аннотация:* в статье рассматриваются гарантии справедливого и объективного решения суда в России.

*Ключевые слова:* принципы права, принцип справедливости, объективность суда.

Правовой баланс в самом широком смысле понимается как результат обеспечения пропорционального, необходимого и разумного согласования интересов субъектов определенных правоотношений, в основе которого лежит баланс различных общепринятых правовых принципов и ценностей. Каждое судебное решение должно быть максимально направлено на достижение такого результата. Наиболее сложным и неоднозначным аспектом, а следовательно, нуждающимся в более детальном рассмотрении здесь является вопрос дифференциации (если в принципе это возможно) и согласования различных интересов.

Хороший пример - развитие предпринимательства в России. С одной стороны, предприниматель, осуществляя свой бизнес, реализует свой частный (личный) интерес в форме систематического получения прибыли. С другой стороны, предприниматель принимает активное участие в обороте недвижимости, создает рабочие места, производит, как правило, общественно полезный продукт или оказывает общественно полезные услуги и вносит свой вклад в развитие экономики в целом, реализуя интересы всего общества. Аналогичная ситуация возникает и с правами личности, поскольку защита прав человека автоматически гарантирует защиту аналогичного права каждому члену общества при условии формального равенства. Таким образом, посягательство на права личности может рассматриваться одновременно как посягательство на права всех граждан. Следовательно, частные интересы снова смешиваются с общественными

интересами. Можно предположить, что основным методом обеспечения публичных интересов в большинстве ситуаций является обеспечение частных, если последние не противоречат закону или нарушают частные интересы других людей.

Часто общий интерес отождествляется на практике с государственным интересом, когда для достижения определенных целей, поставленных государственной властью, частный интерес отодвигается на второй план. Это должно быть разъяснено. Если государство понимать как совокупность общественных, так и политических институтов, то понятия государственных и общественных интересов действительно во многом совпадут. Иными словами, при условии, что государство фактически обеспечивает интересы общества, проблема подмены понятий не возникает. В этой ситуации получается следующая логическая цепочка: общественные интересы приравниваются к государственным, которые осуществляются в основном за счет обеспечения частных. Эта цепочка представляется адекватным отражением правового баланса интересов общества, государства и граждан. При этом возможная подмена понятий происходит в том случае, когда под государством понимается исключительно аппарат, то есть совокупность должностных лиц и органов, поскольку интересы аппарата могут не совпадать с истинными общественными потребностями.

При согласовании различных интересов следует руководствоваться соображениями сохранения вышеуказанного баланса между различными правовыми интересами, имеющими отношение к балансу других конституционных ценностей, который определяется конституционным судом России. Этот орган призван дать нормативную оценку того, насколько пропорционально и справедливо законодатель в связи с правовым регулированием перераспределял данные и права между различными субъектами и был ли вследствие этого баланс интересов смещен в какую-либо сторону без достаточных оснований. Несмотря на подчеркивание первостепенной роли Конституционного суда в согласовании интересов, нельзя не отметить, что функция поддержания правового равновесия, в том числе посредством принятия справедливых судебных решений, является одной из важных функций других судов: уставных (конституционных) судов субъектов Российской Федерации, судов общей юрисдикции, арбитражных судов.

Резюмируя вышесказанное, можно прийти к следующим выводам. Согласно интересам государственного аппарата, администрации и ее должностных лиц, под интересами государства (публичными интересами) понимается интерес населения в целом, как совокупность граждан, проживающих на территории конкретного государства, а под частными понимается интерес личности, который, помимо прочего, наделен гарантированным набором естественных неотъемлемых свобод и прав. Такое различие может также служить руководством для судов при принятии решений по делу, которое отвечает критериям справедливости.

### **СПИСОК ЛИТЕРАТУРЫ:**

eLibrary.ru



УДК 34

**Десятов В.А.**

3 курс магистратуры  
РПА Минюста России

## **ПОНЯТИЕ И СОДЕРЖАНИЕ СПРАВЕДЛИВОСТИ СУДА**

*Аннотация:* в статье рассматриваются гарантии справедливого решения суда в России.

*Ключевые слова:* принципы права, принцип справедливости, объективность суда.

В учебной литературе по гражданскому процессу вопросам по теме науки гражданского процесса не уделяется достаточного внимания. Хотя тесная взаимосвязь практики и науки имеет большое значение, юридическая наука является неотъемлемой частью отраслевой правовой системы, а определение предмета Гражданского процессуального права имеет большое практическое и теоретическое значение. В результате этого возникает предпосылка объективности отражения и научного познания действительности.

Кроме того, в монографиях, диссертациях, а также в научных статьях последних лет редко этот вопрос дополнительно занимает мало места, в отличие от предыдущих лет и в отличие от некоторых других вопросов.

В литературе время возникновения науки гражданского судопроизводства определяется по-разному с 30-х годов XIX века, к началу XX века.

Что воспринималось в то время предметом науки гражданского процесса? Ответ на этот вопрос трудно дать. Хотя в определенной работе есть сведения о науке процессуального права, предмет науки определен неоднозначно.

Е. В. Васьковский указывал, что совокупность правовых норм, определяющих функционирование и структуру гражданского суда и его дополнительных органов по четырем направлениям, сформировала Гражданский процессуальный кодекс, а наука, анализирующая это право, называется наукой гражданского процесса. Кроме того, в

содержание своей работы Е. В. Васьковский (как и другие ученые того времени) включил вопросы о правовой системе, истории развития исполнительного производства, гражданского судопроизводства, функции суда.

Можно найти довольно интересные утверждения о праве. Например, А.Х. Холмстен отметил, что основная задача преподавания права заключается в том, чтобы развить у студентов способность мыслить в законе, осваивать умственные дисциплины в строгом юридическом направлении и не обогащать ум знанием большого количества фактов в истории, литература или право. Знание испаряется, а иногда и не прослеживается, но само изучение науки оставляет неизгладимый след.

Но в то же время общее представление о предмете науки были заложены еще в конце XIX - начале XX веков, а именно: правовая система, история развития процессуального законодательства, зарубежное законодательство, доктрина, анализ судебная практика, порядок рассмотрения дел в арбитражных и арбитражных судах.

Интересно, что ученые «курса советского гражданского процессуального права» в 1981 году, используя почти одинаковые слова, описали понимание науки в 50-х годах XX века: «сначала содержание предмета науки гражданского процессуального права», «закон был ограничен той же отраслью права».

Проанализируем работу С. Н. Абрамова (1952), на которую ссылаются авторы вышеприведенной работы. Ученый пишет, что "советская наука исследует гражданское процессуальное право не догматически, а в его действии, в его практическом применении в его историческом развитии. Нельзя изучать Гражданское процессуальное право изолированно от предмета его регулирования, т. е. от юридической деятельности и общественных отношений, проявляющихся в процессе такой деятельности".

Далее автор отмечает, что задачей науки является критическое изучение досоциалистического, и в частности Гражданского процессуального права.

Таким образом, можно сделать вывод, что в предмет науки также входили процессуальные отношения, история законодательства, деятельность суда, зарубежное законодательство, арбитражная и нотариальная деятельность. Кроме того, возникают вопросы о правовом или ином закреплении предмета науки, о соотношении между предметом науки и предметом науки, о приоритете одного из них.

Другие исследователи выработали понимание предмета гражданского процессуального права «в широком смысле». Например, выделение критерия единства в частном праве, правила которого определяют субъективные права, подлежащие защите. Г.Л. Осокин отмечает, что «гражданское процессуальное право - это система гражданских процессуальных норм, регулирующих общественные отношения с участием арбитража, третейских судов, возникающих в связи с применением и применением норм семейного, гражданского, трудового и других смежных отраслей материального права, для защиты субъективных прав и охраняемых законом интересов субъектов материальных правоотношений».

Большинство исследователей считают, что предметом гражданского процессуального права являются отношения между судебным органом общей юрисдикции, с одной стороны, и другими участниками процесса, с другой - в процессе решения и рассмотрения гражданских дел в этих судах.

Л. В. Лобанова определила правосудие как объект науки, а уголовную защиту – как "совокупность общественных отношений, призванных обеспечить условия, нормальное осуществление, а также реализацию результатов познавательно-прикладной, охранительной, процессуальной и упорядоченной деятельности суда и его соответствующих лиц и органов".

Позиция Л. В. Лобановой, представляющая несколько иной подход к определению справедливости, имеет право на существование, но ее можно назвать спорной, поскольку она не рассматривает справедливость во всем ее многообразии, что, по мнению автора, необходимо. Более того, такая позиция противоречит конституционным особенностям правосудия.

К правовым решениям в законе предъявляют разные требования, в том числе в зависимости от той или иной процессуальной сферы. Например, в соответствии с ч. 1 ст. 195 Гражданским Процессуальным кодексом Российской Федерации (Далее – ГПК РФ) решение суда должно быть обоснованным и законным. Аналогичные аспекты содержатся в первой ч. ст. 176 Кодекса об административных правонарушениях (Далее – КоАП РФ). Требования ч. 4 ст. 15 Арбитражного процессуального кодекса (Далее – АПК РФ) сформулированы по-разному, согласно которым судебные решения,

---

постановления, принятые арбитражным органом, должны быть не только законными, но и обоснованными. В этой связи примечательно, что прямая ссылка на требование справедливости в решении суда содержится только в ч. 1 ст. 297 УПК РФ, согласно которой решение суда должно быть законным, справедливым и обоснованным. Возникает вопрос о том, должно ли судебное решение соответствовать критерию справедливости, если такой критерий указан только в одном из четырех процессуальных правил.

Кроме того, необходимо отметить еще один аспект принципа права на исполнение судебного решения. Исследование, проведенное западными экспертами Макьюэном и Мейманом, показывает, что существует прямая зависимость между осознанием справедливости исхода разрешения спора и уровнем его реализации. Другими словами, справедливое судебное разбирательство в сочетании со справедливым судебным решением повышает вероятность того, что решение суда будет исполнено в полном объеме и своевременно. Поэтому можно выделить такое значение принципа справедливости в приговоре, как стимулирование реализации аналогичных решений.

### **СПИСОК ЛИТЕРАТУРЫ:**

eLibrary.ru

УДК 347.78.025

**Зырянов Г.С.**

магистрант 3 курса кафедры гражданского права

Пермский государственный национальный исследовательский университет

(Россия, г. Пермь)

**К ВОПРОСУ О ДОКТРИНАЛЬНЫХ ПОДХОДАХ  
К ПРАВОВОЙ ОХРАНЕ КОМПЬЮТЕРНЫХ ПРОГРАММ  
В ГРАЖДАНСКО-ПРАВОВОЙ НАУКЕ**

*Аннотация:* в данной статье рассматриваются различные подходы к правовой охране компьютерных программ как объектов творческой деятельности, анализируются точки зрения различных правоведов по данному поводу.

*Ключевые слова:* гражданское право, интеллектуальное право, компьютерные программы, правовая охрана.

Компьютерные программы давно стали важной частью повседневной жизни. В быту почти у каждого имеется то или иное технически сложное устройство (мобильный телефон, ноутбук, навигатор и т.д.), логика работы которого строится на базе множества программ. Поэтому для современного мира вполне естественен вопрос о правовом режиме компьютерной программы. В настоящее время не прекращается дискуссия о том, какой способ защиты прав на компьютерные программы является наиболее оптимальным.

У множества правоведов складываются различные мнения по данному поводу. Однако общепринятым является мнение о том, что компьютерные программы являются результатом творческой деятельности и именно поэтому рассматриваются непосредственно как объекты интеллектуальной собственности, но, в то же время – характеристики различных компьютерных программ, отнесение их к той или иной категории – предмет дискуссии и по сей день.

Анализируя различные научные труды, можно прийти к выводу о существовании нескольких вариантов возможной правовой охраны: авторско-правовая охрана, патентно-правовая охрана, охрана sui generis и охрана в режиме коммерческой тайны.

Среди первых рассматривал проблему формы правовой охраны компьютерных программ В.А. Дозорцев, квалифицируя компьютерные программы в качестве достижений в сфере прикладной математики, в связи с чем приоритет имеет существо достигнутого результата (содержание), но не форма выражения [2, с. 18]. Природа этого объекта творческой деятельности сама по себе предопределила невозможность применения авторско-правовой охраны. Кроме того, подобным образом не получится распространить патентную защиту на компьютерные программы. В.А. Дозорцев отмечает регистрационную систему защиты как наиболее адекватную, окрестив ее как ее защиту «особого рода» [2, с. 18].

Сторонники авторско-правовой охраны компьютерных программ подвергались активной критике со стороны тех, кто активно предлагал использовать патентно-правовую охрану.

Среди таковых можно отметить С.А. Середу, который отмечал, что патентно-правовая охрана компьютерных программ является более естественной, так как допустимо назвать данные объекты результатами технического творчества [5, с. 46].

Компьютерные программы подчиняются законам существования и развития технических систем, обладают их свойствами, указанные законы в полной мере учитываются в рамках патентно-правовой системы защиты результатов интеллектуальной деятельности, что отражается в стандартизированных процедурах проверки патентоспособности изобретений, в сроках действия тех или иных патентов и многих других аспектах [5, с. 46].

Автор также отмечает в качестве негативного аспекта авторско-правовой охраны невозможность защиты алгоритмов и методов, являющихся основой любого программного обеспечения.

Стоит обратить внимание, что российским законодательством патентно-правовая охрана компьютерных программ как таковых – запрещена. Она распространяется на них только в случае, если последние будут являться функциональным компонентом,

например, изобретения. Только в данном случае должно соблюдаться условие о том, что устройством в процессе управления алгоритмом компьютерной программы достигается существенно новый технический результат.

Алгоритм есть метод, основывающийся на законах логики, с помощью которого осуществляется построение программы и который определяет её общую схему функционирования. Это основной элемент компьютерной программы, определяющий результат в процессе функционирования той или иной программы.

Кроме того, патентование программы может реализовываться и с помощью включения принципиально новых частей алгоритма непосредственно в формулу изобретения.

Первой приходит на ум идея о возможности заимствования алгоритма, как основы для любой компьютерной программы. А.Б. Гельб, в своих трудах по данному поводу высказал идею о том, что подобное использование алгоритма с внесением в него минимальных изменений полностью изменит форму произведения, и не будет считаться нарушением авторских прав [1, с. 25].

Однако, еще в советское время отдельными цивилистами высказывалось мнение о невозможности применения патентно-правовой охраны к компьютерным программам.

Среди таковых можно выделить В.А. Рясенцева, делающего вывод о том, что невозможно запатентовать компьютерные программы в виду их «нетехничности» и, как следствие, невозможна их реализация в виде конкретного материального средства [4, с. 21].

При изучении множества вопросов, связанных с патентованием компьютерных программ, некоторыми авторами высказывается критика в виду того, что компьютерные программы не соответствуют критериям охраноспособности.

Новизна таковых в большинстве случаев очевидна, а при решении вопроса об определении соответствия программы критерию изобретательского уровня неминуемо возникают проблемы. Программное обеспечение создается с использованием уже известных языков программирования, поэтому большая его часть является очевидной



для профильных экспертов. Сомнительной представляется возможность соответствия компьютерных программ критерию промышленной применимости [6, с. 37]

Ряд авторов выдвигает позицию о так называемой – комплексной правовой охране компьютерных программ. Так, Л.А. Новоселовой и М.А. Рожковой обосновано мнение, что компьютерная программа как таковая, относится к особым объектам интеллектуальных прав, которые способны к множественному воплощению. Их материальное воплощение возможно несколькими способами. К «первичному материальному воплощению» компьютерных программ указанными авторами отнесена «цифровая запись на жестком диске компьютера или flash-накопителе», а к вторичному воплощению - «изготовление копий на дисковых носителях» [3, с. 21].

Трудно не принять во внимание потенциальную возможность правовой охраны компьютерных программ путем установления режима коммерческой тайны.

Анализируя выводы, к которым приходит А. Чурилов можно отметить, что к информации, которая составляет коммерческую тайну, могут быть отнесены общеизвестные сведения, т.е. неохраноспособные элементы сами по себе, но в совокупности представляющие коммерческую ценность [6, с. 42]. В таком случае: исходный код компьютерной программы, ее графическое оформление и структура – независимо от соответствия или несоответствия признакам охраноспособности, могут быть охраняемыми объектами.

Компьютерные программы являются особым объектом интеллектуальной собственности. Их специфика заключается в одновременном воплощении как результата творческой и изобретательской деятельности. Они отличаются от традиционных охраняемых результатов интеллектуальной деятельности и занимают, можно сказать, промежуточное положение между объектами патентного и авторского права.

Компьютерные программы, безусловно, сложный многоаспектный объект, в котором реализуется комплексная взаимосвязь литеральных и нелитеральных компонентов, находящаяся в рамках творческого замысла.

В связи с данными особенностями наиболее оптимальным вариантом правовой охраны данного объекта интеллектуальной деятельности будет являться комплексный

подход. Автору или иному правообладателю принадлежит возможность избрания той или иной формы правовой охраны. Возможно использование одновременно двух вариантов правовой охраны.

### Список литературы:

Гельб А.Б. К проблеме целесообразности и возможности патентования алгоритмов и программ ЭВМ. Талин, 1973. 64 с.

Дозорцев В.А. Интеллектуальные права: Понятие. Система. Задачи кодификации: Сборник статей / Исслед. центр частного права. М.: Статут, 2005. 416 с.

Новоселова Л.А., Рожкова М.А. Интеллектуальная собственность: некоторые аспекты правового регулирования: монография. М.: Норма, ИНФРА-М, 2014. 128 с.

Рясенцев В.А., Мартемьянов В.С., Масляев А.И. Правовое регулирование отношений, основанных на создании и использовании алгоритмов и программ // Советское государство и право. 1987. № 8. С. 22-25.

Середа С.А. Правовой подход к программному обеспечению: требуются изменения // Патенты и лицензии. 2004. №1. С. 44-50.

Чурилов А. Режимы охраны программ для ЭВМ: изобретение, коммерческая тайна или литературное произведение? // ИС. Авторское право и смежные права. 2017. № 7. С. 35 - 44.

УДК 342.72/.73

**Лаврова Е.М.**

Московский финансово-юридический университет  
(Россия, г. Москва)

**Научный руководитель:**

**Маркина М.В.**

К.Ю.Н.

Московский финансово-юридический университет  
(Россия, г. Москва)

## **ВИДЫ ЮРИДИЧЕСКОЙ ОТВЕСТВЕННОСТИ ЗА НАРУШЕНИЕ ПРАВ ПОТРЕБИТЕЛЕЙ**

***Аннотация:** Анализ действующего законодательства позволяет обратить внимание, что за нарушение прав потребителей, установленных законами и иными нормативными правовыми актами РФ, продавец (исполнитель, изготовитель, уполномоченная организация или уполномоченный индивидуальный предприниматель, импортер) несет административную, уголовную или гражданско-правовую ответственность в соответствии с законодательством РФ.*

***Ключевые слова:** права потребителей, продавец, ответственность, административная ответственность, уголовная ответственность, гражданско-правовая ответственность, юридическая ответственность, долевая ответственность, солидарная ответственность, субсидиарная ответственность, административное правонарушение.*

Прежде чем, изучить вопрос более детально стоит обратить внимание, на само понятие юридической ответственности. Юридическая ответственность - это обязанность лица претерпевать определенные лишения государственно-властного характера за совершенное правонарушение. Она наступает в результате нарушения нормы права, неисполнения юридической обязанности. Цель юридической

ответственности - являются защита прав и свобод человека, обеспечение в обществе законности и правопорядка.

Следовательно, по отраслевой принадлежности следует выделять следующие виды ответственности:

- гражданско-правовую;
- административную;
- уголовную.

-Гражданско-правовая ответственность

Для самого потребителя основной ответственностью является гражданско-правовая ответственность, так как среди перечисленных видов юридической ответственности только гражданско-правовая имеет компенсационную функцию. Об этом и говорит Закон РФ "О защите прав потребителей" который первое место выдвигает гражданско-правовую ответственность. Конечно, такая ответственность в области защиты прав потребителей имеет и другие задачи - предотвратить возможные правонарушения со стороны контрагентов потребителя в будущем, а также наказать нарушителя. С учетом специфики гражданского права нужно учитывать, что в отличие от уголовного права при гражданско-правовой ответственности не только законом предусмотрены случаи «ответственности без вины» (п.3 ст. 401 ГК РФ), но и, с другой стороны, действует презумпция вины, при которой правонарушитель считается ответственным при наличии факта нарушения, вреда и соответствующих объективных обстоятельств (объективной стороны правонарушения). Но он может освободить себя от ответственности. Доказав свою невиновность (то есть бремя доказывания обстоятельств, связанных с виной, возлагается на нарушителя). Вот почему в области гражданского права получает распространение особая юридическая категория – основания освобождения от ответственности.

В гражданском праве термин «ответственность» в ряде случаев вообще приобретает особый смысл – он указывает на меру и способ несения обязанностей при множественности ответственных лиц. Здесь выделяются, в частности:

- долевая (каждый несет ответственность только в своей доле);

- солидарная (каждый несет ответственность за все обязательство);
- субсидиарная (определенное лицо несет ответственность за другого или других, если последние не исполнили своей обязанности).

Каждый из таких видов ответственности образует особую разновидность обязательств. При солидарной и субсидиарной ответственности (а также в ряде других случаев) возникает право регресса – обратное требование, когда возникает обязанность возратить долг (или его часть), уплаченный за данное лицо другим субъектом в солидарном или субсидиарном порядке.

Основанием гражданско-правовой ответственности является наличие состава гражданского правонарушения в действиях контрагента потребителя.

-Административная ответственность

Административная ответственность выступает как разновидность юридической ответственности и административного принуждения.

Административная ответственность – это вид юридической ответственности, которая определяет обязанности лица претерпевать определенные лишения государственно-властного характера за совершенное административное правонарушение.

Наряду с общими признаками юридической ответственности административная ответственность характеризуется следующими особенностями:

- основание административной ответственности является административное правонарушение;
- субъектами административной ответственности могут быть как физические лица, так и коллективные образования;
- административные взыскания являются мерой административной ответственности и применяются за совершение административных правонарушений;
- административные взыскания применяются широким кругом полномочных органов и должностных лиц;
- административные взыскания налагаются полномочными субъектами на неподчиненных им правонарушителей;

- применение административного взыскания не влечет судимости и увольнения с работы;

- меры административной ответственности применяются в соответствии с законодательством, регламентирующим производство по делам об административных правонарушениях.

Согласно ст. 2.1 КоАП РФ административным правонарушением признается противоправное виновное действие (бездействие) физического или юридического лица, за которое КоАП РФ или законами субъектов РФ об административных правонарушениях установлена административная ответственность.

Административное наказание является установленной государством мерой ответственности за совершение административного правонарушения и применяется в целях предупреждения совершения новых правонарушений как самим правонарушителем, так и другими лицами (ст. 3.1 КоАП РФ).

За совершение административных правонарушений могут устанавливаться и применяться следующие административные наказания:

- 1) предупреждение;
- 2) административный штраф;
- 3) возмездное изъятие орудия совершения или предмета административного правонарушения;
- 4) конфискация орудия совершения или предмета административного правонарушения;
- 5) лишение специального права, предоставленного физическому лицу;
- 6) административный арест;
- 7) административное выдворение за пределы РФ иностранного гражданина или лица без гражданства;
- 8) дисквалификация.

В КоАП РФ ответственность за нарушение законодательства о защите прав потребителей предусмотрена ст. 14.4, 14.5, 14.6, 14.7, 14.8 и 19.19.

-Уголовная ответственность Нормы, предусматривающие ответственность за нарушение прав потребителей, содержатся и в Уголовном кодексе РФ от 13 июня 1996 г. N 63-ФЗ (УК РФ).

В соответствии со ст. 8 УК РФ основанием для возникновения уголовной ответственности является совершение деяния, содержащего все признаки состава преступления. Согласно УК РФ лицо может быть признано виновным в совершении преступления и нести уголовную ответственность только в том случае, если совершенное им деяние прямо предусмотрено одной из норм Особенной части уголовного законодательства.

В УК РФ лишь одна статья предусматривает ответственность за нарушения законодательства о защите прав потребителей, а именно ст. 238 УК РФ.

Согласно ст. 238 УК РФ производство, хранение или перевозка в целях сбыта либо сбыт товаров и продукции, выполнение работ или оказание услуг, не отвечающих требованиям безопасности жизни или здоровья потребителей, а равно неправомерные выдача или использование официального документа, удостоверяющего соответствие указанных товаров, работ или услуг требованиям безопасности, наказываются штрафом в размере до трехсот тысяч рублей или в размере заработной платы или иного дохода осужденного за период до двух лет, либо ограничением свободы на срок до двух лет, либо лишением свободы на срок до двух лет.

В соответствии с вышеуказанной статьей товары, которые не отвечают требованиям безопасности жизни или здоровья потребителей, а также приложенные к ним документы являются предметами преступления.

В соответствии с ФЗ "О техническом регулировании" стандарты в РФ подразделяются на международные (региональные), государственные, стандарты отраслей и стандарты предприятий. Международные (региональные) стандарты применяются на территории РФ, если это установлено международными договорами, ратифицированными РФ, или соглашением сторон. Требования, установленные государственными стандартами, являются обязательными для соблюдения государственными органами, субъектами хозяйственной деятельности.



В случае отсутствия государственных стандартов для отдельных видов товаров разрабатываются технические условия, эталоны, образцы по качеству, комплектности или упаковке, содержащие основные характеристики, которым должен отвечать товар.

В сфере защиты прав потребителей Закон предоставляет потребительским организациям право проводить экспертизу качества и безопасности товаров, проверять соблюдение прав потребителей и правил бытового и иных видов обслуживания, участвовать по поручению потребителей в проведении экспертиз по фактам нарушения их прав. Организации потребителей вправе предъявлять в интересах потребителей иски в суд.

За нарушение прав потребителей наступает ответственность по гражданскому, административному и уголовному законодательству.

### **Список литературы:**

#### **Нормативные и иные правовые акты:**

Закон РФ «О защите прав потребителей» от 07.02.1992 N 2300-1 (ред. от 18.03.2019)

Закон РФ от 07.02.1992 N 2300-1 (ред. от 18.07.2019) "О защите прав потребителей".

Статья 17. Судебная защита прав потребителей

"Гражданский кодекс Российской Федерации (часть первая)" от 30.11.1994 N 51-ФЗ (ред. от 18.07.2019) (с изм. и доп., вступ. в силу с 01.10.2019)

"Кодекс Российской Федерации об административных правонарушениях" от 30.12.2001 N 195-ФЗ (ред. от 02.08.2019) (с изм. и доп., вступ. в силу с 01.11.2019)

"Кодекс Российской Федерации об административных правонарушениях" от 30.12.2001 N 195-ФЗ (ред. от 02.08.2019) (с изм. и доп., вступ. в силу с 01.11.2019)

"Уголовный кодекс Российской Федерации" от 13.06.1996 N 63-ФЗ (ред. от 16.10.2019)

---

### Специальная литература:

- Белов, В.А. Гражданское право. Общая и Особенная части: Учебник /В.А. Белов. М.: ЮрИнфоР, 2003
- Бунич, Г.А., Гончаров, А.А., Потапов, Ю.Г. Гражданское право / Г.А. Бунич, А.А. Гончаров, Ю.Г. Потапов. М.: Издательско – торговая корпорация "Дашков и Ко", 2002.
- Еналеева, И. Правила торговли. Защита прав потребителя. Защита прав продавца: Справочное пособие: Комментарии / И. Еналеева. М.: Феникс, 2005
- Корнилов, Э. Практика применения законодательства о правах потребителей / Э. Корнилов // Российская юстиция. – 2003
- Сутягин, А. Все о защите прав потребителей [Текст] / А. Сутягин. М.: Гросс-Медиа, 2007
- Аргунов В.Н., // Особенности рассмотрения судами дел о защите прав потребителей // Вестник МГУ, серия "Право", 2006.
- Богдан В.В., // Гражданско-правовые способы защиты прав потребителей в сфере торговли и услуг // "Юрист", 2003г.
- Шерстобитов А.Е., // Гражданско-правовые вопросы охраны прав потребителей // Хозяйство и право. 2003

УДК 342.72/.73

**Лаврова Е.М.**

Московский финансово-юридический университет МФЮА

**Научный руководитель:**

**Маркина М.В.**

К.Ю.Н.

Московский финансово-юридический университет МФЮА

(Россия, г. Москва)

## **ПОНЯТИЕ ЗАЩИТЫ ПРАВ ПОТРЕБИТЕЛЕЙ В СОВРЕМЕННОМ МИРЕ**

***Аннотация:** в современном мире отношении в области защиты прав потребителей регулируются ГК РФ (Гражданским кодексом Российской Федерации), который является неотъемлемой частью жизни человека и общества в целом. Это и является основным понятием для гражданина для защиты себя, как потребителя.*

***Ключевые слова:** защита прав потребителей, потребитель, судебная защита.*

В современном мире каждое десятилетие, а может быть и каждый год происходят изменения в понятие прав потребителей, а также его защите, что способствует изменения не только в законодательстве, но и в отношении общества к этому понятию в целом. Значимую актуальность проблеме понимания защиты прав потребителей придает на сегодняшний день, состояние законодательства в сфере во всем мире.

Российская Федерация активно принимает участие в международных отношениях, то, как следствие, отмечается расширение отношений с участием иностранных организаций и предпринимателей. Проблема защиты прав потребителей приобрела международное значение еще в апреле 1985 г., когда Генеральная Ассамблея ООН с учетом законодательства Европейского экономического сообщества о защите прав потребителей приняла Руководящие принципы для защиты интересов

потребителей в качестве основы для разработки правительствами политики и законодательства в этой области.

Согласно п. 4 ст. 15 Конституции РФ и п. 1 ст. 7 ГК РФ общепризнанные принципы и нормы международного права и международные договоры РФ являются составной частью ее правовой системы. Другими словами, они применяются при регулировании общественных отношений, входящих в предмет различных отраслей права, в том числе отношений, регулируемых гражданским законодательством.

Дела по защите прав потребителей относятся к категории гражданских дел, и порядок их производства во всех судах Российской Федерации определяется Гражданским процессуальным кодексом Российской Федерации и Законом РФ «О защите прав потребителей». Поскольку при заключении и исполнении договоров в целях удовлетворения различных бытовых потребностей граждан возникает настоятельная необходимость урегулирования прав и обязанностей сторон, установлении ответственности за их неисполнение или ненадлежащее исполнение, а порядка защиты нарушенных прав. Все это и приводит к тому, что требуется формирования новых подходов к правовому регулированию общественных отношений, ориентированных на всемерную охрану прав и законных интересов граждан в получении качественных и безопасных товаров (работ, услуг), обеспечении свободы их выбора.

Закон РФ от 07.02.1992 N 2300-1 (ред. от 18.03.2019) "О защите прав потребителей" дает четкое объяснение, какие возможности есть у потребителя, какими способами потребитель может использовать свои права. Потребителем является - гражданин, имеющий намерение приобрести товар или заказывающий его, а также использующий товары (работы, услуги) исключительно для личных, семейных, домашних и иных нужд. Поскольку гражданин-потребитель является менее защищенным субъектом гражданского оборота по сравнению с юридическими лицами и индивидуальными предпринимателями. В связи с этим требуется наличие в законодательстве особых норм, которые могли бы учитывать особенности отношений с участием гражданина-потребителя. При нарушении прав потребителей законодательством предусматриваются не только средства, направленные на

восстановление нарушенных прав, а также средства на их компенсацию. Например, когда потребителю не была предоставлена полная информации о товаре при заключении договора, он вправе в разумный срок расторгнуть договор, потребовать возврата уплаченной за товар суммы, возмещения иных убытков, а также компенсации морального вреда.

В тоже время «статья 17. Судебная защита прав потребителей» становится опорной для решения спорных вопросов для гражданина-потребителя, поскольку в ней раскрывается порядок подачи иска в суд, а также освобождения от уплаты государственной пошлины. Исковое заявление о защите прав потребителей может быть подано потребителям по выбору в суд по месту:

- нахождения организации, а если ответчиком является индивидуальный предприниматель - его жительства;
- жительства или пребывания истца;
- заключения или исполнения договора.

Если иск к организации вытекает из деятельности ее филиала или представительства, он может быть предъявлен в суд по месту нахождения ее филиала или представительства. Исковое заявление подается в суд в письменной форме.

Как следует из ст. 46 Закона РФ «О защите прав потребителей», орган государственного надзора, органы местного самоуправления, общественные объединения потребителей (их ассоциации, союзы) вправе предъявлять иски в суды о прекращении противоправных действий изготовителя (исполнителя, продавца, уполномоченной организации или уполномоченного индивидуального предпринимателя, импортера) в отношении неопределенного круга потребителей.

Анализ судебной практики свидетельствует о том, что в судах рассматривается значительное число дел, связанных с нарушением законодательства о защите прав потребителей. При этом суды испытывают значительные трудности, связанные, в первую очередь, с проблемой определения круга отношений, регулируемых законодательством о защите прав потребителей, особенно по договорам возмездного оказания услуг. Это обусловлено тем что, происходят изменения в законодательстве, а так и ростом многообразных услуг. Вследствие этого возникла потребность в

проведении научных исследований с целью совершенствования законодательства и установления устранения (ликвидации) недостатков в правоприменительной практике.

### Список литературы

- Закон РФ «О защите прав потребителей» от 07.02.1992 N 2300-1 (ред. от 18.03.2019)
- Закон РФ от 07.02.1992 N 2300-1 (ред. от 18.07.2019) "О защите прав потребителей".
- Статья 17. Судебная защита прав потребителей
- "Гражданский процессуальный кодекс Российской Федерации" от 14.11.2002 N 138-ФЗ (ред. от 17.10.2019)
- Постановление Пленума Верховного Суда Российской Федерации «О рассмотрении судами гражданских дел по спорам о защите прав потребителей» от 28 июня 2012 г. № 17 // Российская газета, № 156, 11.07.2012, Бюллетень
- Богатырева Е.А., Шевченко М.А. Комментарий к Закону Российской Федерации "О защите прав потребителей" (под ред. к.ю.н., доцента Д.В. Ширипова). - Система ГАРАНТ, 2011.
- Чельшев М.Ю. Закон РФ "О защите прав потребителей": необходимость совершенствования отдельных положений М.: Юридическая литература. 2012. - 350 с.
- Бугаенко Н.В., Кратенко М.В. Судебная практика по гражданским делам. Споры о защите прав потребителей. М.: Юстицинформ. 2013. - 433 с.

УДК 33

**Маннапов М.М.**

Российский университет

**Назарматов У.М.**

Российский университет

## **МАКРОЭКОНОМИКА РОССИИ И ЕЕ ВЛИЯНИЕ НА БЛАГОСОСТОЯНИЕ НАСЕЛЕНИЯ**

***Аннотация:** в данной статье рассмотрены проблемы макроэкономики в России, а также проанализированы важнейшие показатели, влияющие на нее. Выявлена и обоснована необходимость введения прогрессивного налога, установления государственной монополии на табачные и алкогольные изделия, развития сельского хозяйства и промышленных предприятий. На основе проведенного анализа приведены определения основным показателям и основные характеристики данного явления.*

***Ключевые слова:** Российская экономика, макроэкономика, макроэкономические показатели, ВВП, инфляция, благосостояние россиян.*

Экономическая теория выражается научным направлением, заключающимся в исследовании закономерностей субъектов, объектов и элементов хозяйственных отношений. Целью данного направления науки является обеспечение удовлетворения потребностей населения в условиях ограниченности ресурсов. Она изучает такие системы, как макро- и микроэкономика, каждая из которых включает подсистемы для развития в целом.

Макроэкономика представляет собой систему закономерностей развития показателей и элементов хозяйствования отдельного государства. Принимает направления в трех областях: национального, международного и мирового уровней. Ее объектами являются подсистемы, рынок, национальное богатство, безработица,



инфляция. В целом, макроэкономика представлена совокупными показателями, субъектами и объектами.

Российская экономика по настоящее время находится в изменяющемся процессе. Современная ситуация поставила ЕС и Россию в условия конфронтации через политические и мировоззренческие отношения против Украины. Каждая из сторон в праве выбрать пути решения – через экономические или принципиальные стороны. Украина является поводом для санкций против России, при этом пытаюсь диктовать условия развития, однако силы есть лишь для своего региона.

Как говорит вице-премьер России: «С макроэкономикой пробел нет! И единственным выходом для стабилизации макроэкономических показателей является контроль инфляции». [1]

В 2016 году падение ВВП снизился до 0,6 %, и уже к концу года в экономике произошел переход от стагнации к восстановлению экономического роста. В 2017 году темп роста ВВП перешел в положительную область и составил 0,6 %, в 2018 году темп роста ВВП повысился до 1,7 %, в 2019 году — до 2,1 %.

Однако, при данной тенденции сохраняется снижение показателей, которые отражают потребительский спрос. Например, реальные доходы населения в 2016 г. снизились на 5,6 % в годовом выражении, а оборот розничной торговли изменился на 4,1 % в отрицательную сторону. Данное явления произошло из-за значительного «торможения» роста потребительских цен (до 5,8 % в ноябре 2016 г. в годовом выражении по сравнению с 15,0 % годом ранее). При этом, произошли структурные изменения в развитии промышленности и сельского хозяйства. Так, сельское хозяйство повысило свои показатели на 4,8 % в 2016 г., что было рекордным сбором урожая. [4]

Однако в 2016 г. инфляция начала сокращаться немного быстрее ожидаемого. На это явление оказали влияние внешние и внутренние факторы такие, как: снижение спроса и мировых цен на продовольствие и энергию, темпов роста цен производителей в промышленной сфере (прирост цен в промышленности был равен 0,9 % при 12,1 % в 2015 г.) [2]

Итак, можно говорить, что введенные санкции коренным образом повлияли на макроэкономические показатели России. Российские компании из-за данного режима

не способны подойти к рынкам развитых стран, что отрицательно влияют на развитие экономики страны. Данная тенденция может затянуть кризис на долгий период.

Кроме этого, для России в условиях введения «санкций» со стороны ряда государств, существенное значение приобретает стратегия устойчивого развития приоритетных отраслей российской экономики. Данная стратегия должна исходить из реалий нынешней политической, экономической и социальной ситуации в России, опираться на имеющийся научно-технический потенциал, действующую законодательную базу и ставить задачи с учетом их приоритета в рамках развития экономической инфраструктуры государства и требований отечественного рынка. [3]

Таким образом, режим «санкций» является существенным барьером для устойчивого развития макроэкономических показателей страны. А также не способствует гармонии в стране в целом. Приведем ряд мер, повлияющих на улучшение макроэкономических показателей (экономическая политика):

1. введение прогрессивного налога-т.е. в соответствии с ростом доходов;
2. установление государственной монополии на табачные и алкогольные изделия;
3. развитие сельского хозяйства;
4. рост промышленных предприятий.

### **Список использованной литературы**

Борисфен Интел. Особенности экономической ситуации в России в 2016 году в контексте принятых против нее западных санкций. 2017.

Макроэкономическая ситуация в России [Электронный ресурс]  
<http://voprosik.net/makroekonomicheskaya-situaciya-v-rossii-k-2017> МАКРООБЗОР  
ЕАБР. 2016. – 52 с.

Макроэкономический обзор. 2017. — 82 с.

Обзор макроэкономической ситуации 2016.

**УДК 343.131.4**

**Пастухова И.А.**

студентка 2 курса

Кубанский государственный аграрный университет

(Россия, г. Краснодар)

**Медведев С.С.**

к.ю.н, доцент кафедры уголовного права

Кубанский государственный аграрный университет

(Россия, г. Краснодар)

## **ПРИНЦИП СОСТЯЗАТЕЛЬНОСТИ В УГОЛОВНОМ СУДОПРОИЗВОДСТВЕ**

***Аннотация:** в статье раскрывается один из основополагающих начал деятельности судебной системы в РФ – принцип состязательности. Представляется суть положения о равноправии и состязательности со стороны норм Конституции и Уголовно-процессуального кодекса. Поднимается проблема состязательности нескольких адвокатов в одном уголовном судопроизводстве. Обозначается суть принципа как основного фактора сохранения эффективности суда.*

***Ключевые слова:** принцип, судопроизводство, суд, судебная система, состязательность, равноправие, стороны, процесс.*

Для сохранения влияния и эффективности судебной системы в Российской Федерации (далее – РФ) актуальным вопросом является поддержка основополагающих процессуальных судебных принципов.

Принципы уголовного судопроизводства – это основополагающие руководящие идеи, правила деятельности. Некоторые авторы в своих научных трудах утверждают, что принципы представляют собой «объективные правовые категории, отражающие политические, правовые и нравственные идеи, господствующие в обществе» [3, с. 6].

Присутствие начал уголовного судопроизводства и неукоснительное им следование показывает демократичность и высокий уровень развития органов государства по возбуждению, расследованию и рассмотрению уголовных дел. По российскому законодательству принцип состязательности является конституционным положением судопроизводства.

Как выше было названо - основным правовым источником данного принципа является Конституция РФ – седьмая глава полностью посвящена основам прокурорского и судебного процессов. Часть 3 статьи 123 [1] раскрывает принцип состязательности сторон, участвующих в судебном процессе.

Вторым по юридической силе источником основных начал судебного уголовного процесса является Уголовно-процессуальный кодекс Российской Федерации (далее – УПК РФ). Статья 15 УПК РФ [2] декларирует о принципе нейтральности суда к обеим сторонам процесса, жесткого разграничения функционала сторон обвинения и защиты, что тождественно тому, что данные функции не могут быть наложены на один и тот же орган.

Согласно УПК РФ со стороны обвинения выступает прокурор, следователь, дознаватель, потерпевший и другие.

Тот факт, что законодатель относит вышеназванных должностных лиц к стороне обвинения, ни в коем случае не обозначает, что вся их деятельность направлена на получение результата в виде осуждения лица, попавшего в разряд подозреваемых по делу. На практике подобный подход идет в противоречие с важнейшей задачей уголовного права – защитой личности от незаконного уголовного преследования и обвинения, что в глазах социума лишь приведет как нейтрализации авторитета власти суда и органов обвинения.

Со стороны защиты выступают – адвокат, обвиняемый и другие участники процесса.

Под функцией обвинения согласно статье 5 УПК РФ понимается утверждение о совершении определенным лицом деяния, запрещенного уголовным законом, выдвинутое в порядке, установленным УПК [2]. Однако в данной статье отсутствует

дефиниция защиты. Это привело к дискуссионности теорий функционала защиты в уголовном судопроизводстве.

Взросшая роль адвоката-защитника проявилась в регулировании всех аспектов его деятельности не только УПК, но и специализированным Федеральным Законом «Об адвокатской деятельности и адвокатуре в Российской Федерации» от 31.05.2002 № 63-ФЗ.

В связи с этим можно заметить, что разделение защитной и обвинительной функций сторон судопроизводства не может быть осуществлено без законодательного урегулирования их полномочий.

Суд, занимая руководящее и регулирующее положение в процессе, производит функции четкого анализа доказательств, найденных сторонами, и разрешает уголовное дело.

Конституционный Суд в своих постановлениях признал неконституционными те положения Уголовно-процессуального кодекса Российской Советской Федеративной Социалистической Республики, которые возлагали на суд несвойственную ему функцию уголовного преследования.

Огромной проблемой является состязательность защитников нескольких обвиняемых по одному уголовному делу, особенно если имеет место противоречие интересов. Адвокат не вправе представлять интересы других участников процесса, если они противоречат законным интересам своего доверителя. Предполагаем, что для решения этого вопроса необходимо тщательно проработать законодательство, связанное с состязательностью нескольких защитников в одном уголовном деле.

Уголовное судопроизводство признается состязательным только в том случае, когда не только юридически, но и фактически имеет место спор сторон в пределах своих прав и обязанностей, представлять и оспаривать доказательства, высказывать свое мнение по различным вопросам, способствуя поиску истины.

Для предотвращения нарушения принципа состязательности в уголовном судопроизводстве соблюдается право на защиту, которое фактически складывается из двух совершенно разных прав, таких как право самозащиты и право на защитника. Оба

этих элемента представляют собой отдельные, независимые права, не имеющие влияние друг на друга.

Это выражается в том, что если подозреваемый или обвиняемый имеют желание защищаться лично, то он может также пригласить защитника, и наоборот, участие защитника не устраняет право гражданина на защиту лично.

Положение о равноправии гласит о равных процессуальных правах сторон. По уголовному законодательству судопроизводство разделяется на предварительную и судебную стадии. Принцип состязательности, в отличие от принципа равноправия, распространяется на все стадии.

Это значит, что в момент получения сообщения о преступлении (в виде заявления о преступлении, явки с повинной или рапорте об обнаружении преступления) и до момента направления прокурором уголовного дела в суд для рассмотрения его по существу права сторон считаются не равными, но состязательность сторон сохраняется, хоть и не в полном объеме.

По мнениям современных юристов, ранее описанные принципы осуществляются только при наличии сильной судебной власти в государстве. Существование данного императива способствует судебной системе в демократическом ключе, создавая почву для справедливого и разумного рассмотрения дел. Принцип обеспечивает важнейшие изменения в деятельности суда в Российской Федерации, позволяет модернизировать процесс из инквизиционного в состязательный, порождая почву для подлинно цивилизованного судопроизводства, отвечающего требованиям конституционного и международно правового состязательного подхода к защите личности и её прав. Состязательность – основа правосудия.

Такой правовой элемент, как принцип равноправия и состязательности позволяет сохранять эффективность суда как правового института и решать задачи уголовного процесса.

### Список литературы:

"Конституция Российской Федерации" (принята всенародным голосованием 12.12.1993) (с учетом поправок, внесенных Законами РФ о поправках к Конституции РФ от 30.12.2008 N 6-ФКЗ, от 30.12.2008 N 7-ФКЗ, от 05.02.2014 N 2-ФКЗ, от 21.07.2014 N 11-ФКЗ).

"Уголовно-процессуальный кодекс Российской Федерации" от 18.12.2001 N 174-ФЗ (ред. от 02.08.2019) (с изм. и доп., вступ. в силу с 01.09.2019).

Копылова О.П. «Принципы российского уголовного судопроизводства» [Электронный ресурс]: учебное пособие / О.П. Копылова. – Тамбов : Издательство ВО ФГБОУ ВПО «ТГТУ», 2012. – 80 с.



УДК 343.3/.7

**Репьева Е.О.**

студент магистратуры 2 курса

Санкт-Петербургский юридический институт (филиал) Университета Прокуратуры РФ  
(Россия, Санкт-Петербург)

## **О НЕКОТОРЫХ ПРОБЛЕМАХ ОПРЕДЕЛЕНИЯ НЕПОСРЕДСТВЕННОГО ОБЪЕКТА СТ. 273 УК РФ**

*Аннотация:* в статье рассмотрены основные подходы к определению непосредственного объекта преступления, предусмотренного ст. 273 УК РФ.

*Ключевые слова:* объект преступления, информационная безопасность, информационно-телекоммуникационные сети.

Самым дискуссионным вопросом объекта создания, использования и распространения вредоносных компьютерных программ является определение непосредственного объекта состава преступления, предусмотренного ст. 273 УК РФ.

Проанализировав научную литературу по данному вопросу, наиболее интересными и значимыми нам показались следующие точки зрения и схожие группы позиций авторов.

1. Безопасность средств компьютерной техники в той или иной интерпретации. Она воспринимается как состояние защищенности и безопасности информации при использовании компьютеров или их систем [1, с. 113]. Внутри данной группы также выделяются отдельные точки зрения.

А) общественные отношения в сфере безопасного использования электронно-вычислительной техники [6, с. 704];

Б) состояние защищенности ЭВМ, систем ЭВМ или их сети от угроз, связанных с нарушением правил их эксплуатации [5, с. 634];

2. Безопасность непосредственно самой компьютерной информации.

А) общественные отношения, обеспечивающие нормальное безопасное использование компьютерной информации; [4, с. 693]

Б) совокупность отношений, возникающих в связи с обеспечением безопасности и порядка использования информационных систем и информационно-телекоммуникационных сетей конкретных физических и юридических лиц [7, с. 62];

В) общественные отношения по обеспечению безопасности компьютерной информации и нормальной работы ЭВМ, их систем и сети [9, с. 838];

В) общественные отношения, связанные с безопасным оборотом любой компьютерной информации, хранимой и обрабатываемой в компьютере, компьютерной системе или сети [8, с. 68].

3. Охрана непосредственного права владельца, правомерного пользователя компьютерной системы на неприкосновенность информации (программного обеспечения) [2, с. 431].

4. Охраняемые законом права и интересы обладателей компьютерной информации и операторов информационных систем в сфере создания, обработки, обладания, распространения, предоставления, использования компьютерной информации; безопасного функционирования ЭВМ, системы ЭВМ, сети ЭВМ, информационных систем и информационно-телекоммуникационных систем [3, с. 26];

Проанализировав различные подходы к определению непосредственного объекта состава преступления, предусмотренного ст. 273 УК РФ, мы пришли к выводу о том, что наиболее полным определением, которое бы включало бы наиболее значимые признаки из высказанных позиций, является следующее. Непосредственным объектом состава преступления преступлений при создании, использовании и распространении вредоносных компьютерных программ являются охраняемые законом права и интересы обладателей компьютерной информации и операторов информационных систем в сфере создания, обработки, распространения, использования компьютерной информации, безопасного функционирования компьютеров, их сетей и систем.

Таким образом, наше определение близко к позиции А.Н. Попова и Д.Г. Малышенко, однако также в него включена безопасность функционирования техники, обрабатывающей информацию.

Также подобная позиция была высказана К.Н. Евдокимовым, но в его определении также в непосредственный объект включалась безопасность функционирования информационных систем и информационно-телекоммуникационных сетей [3, с.26]. На наш взгляд, такое толкование приводит к искусственному расширению непосредственного объекта посягательства за счет включения иных технических систем кроме компьютеров, что не согласуется с позицией законодателя, скорректировавшего в 2011 году формулировку ст. 273 УК РФ с «вредоносные программы для ЭВМ, систем ЭВМ» на « вредоносные компьютерные программы».

### Список литературы:

- Бородин А.В. Феномен компьютерных вирусов: элементы теории и экономика существования: Учеб. пособие для студентов вузов. Йошкар-Ола: МарГТУ, 2004. С. 113.
- Витвицкий А.А. Уголовное право. Особенная часть: Учебник / Под ред. проф. В.Н. Петрашева. М., 1999. С. 431
- Евдокимов К.Н. К вопросу об объекте состава преступления при создании, использовании и распространении вредоносных программ для ЭВМ (ст. 273 УК РФ) // Российский следователь. 2012. N 12. С. 26
- Кадникова Н.Г. Комментарий к Уголовному кодексу Российской Федерации (постатейный). М.: Книжный мир, 2005. С. 693.
- Кругликов Л.Л. Уголовное право России. Часть Особенная: Учебник для вузов. М.: Волтерс Клувер, 2005. С. 634.
- Лебедев В.М. Комментарий к Уголовному кодексу Российской Федерации / Под общ. ред. В.М. Лебедева. М.: Норма, 2006. С. 704.
- Малыковцев М.М. Уголовная ответственность за создание, использование и распространение вредоносных программ для ЭВМ: Автореф. дис. ... канд. юрид. наук. М., 2006. С. 62.
- Маслакова Е.А. Незаконный оборот вредоносных компьютерных программ: уголовно-правовые и криминологические аспекты: Дис. ... канд. юрид. наук. М., 2008. С. 68.
- Чекалин А.А. Комментарий к Уголовному кодексу Российской Федерации / Отв. ред. А.А. Чекалин; Юрайт-Издат, 2004. С. 838.

УДК 364

**Родигина О.С.**

Магистрант 3 курса Северо-Западного филиала  
ФГБОУ «Российский государственный университет правосудия»  
(Россия, г. Санкт-Петербург)

## **ОРГАНИЗАЦИЯ КОРПОРАТИВНОГО ПЕНСИОННОГО ОБЕСПЕЧЕНИЯ НА РОССИЙСКИХ ПРЕДПРИЯТИЯХ**

*Аннотация:* в статье рассматривается организация корпоративного пенсионного обеспечения на российских предприятиях.

*Ключевые слова:* пенсия, пенсионное обеспечение, предприятия.

В настоящее время в Российской Федерации функционирует трехуровневая пенсионная система, которая включает обеспечение государственных, частных и корпоративных выплат физическим лицам. Корпоративный вид формирования пенсий складывается из взносов на основании коллективного или индивидуального договора, заключенного между работником и корпорацией.

Такой вид социального стимулирования работников в рамках материального обеспечения является одним самых «молодых». Финансовые расходы на выплату корпоративных ежемесячных выплат составляют примерно 2-10% от всех суммарных расходов по денежному обеспечению работников. Подобная тенденция на корпоративную пенсию несет положительные стороны не только для наемных работников – получателей выплат, но и для работодателей.

Так, система корпоративного пенсионного обеспечения позволяет крупным предприятиям уменьшить налогооблагаемую базу по налогу на прибыль на весь размер дополнительных взносов (не более 12% от годового фонда оплаты труда). Кроме того, наличие корпоративных пенсий служит конкурентным преимуществом для

привлечения наиболее ценных кадров с рынка труда, а также служит показателем надежности компании на уровне международного рынка.

Существует несколько действующих схем формирования, назначения и выплат корпоративных пенсий:

- солидарная (основывается на аккумулировании пенсионных взносов работодателя на солидарном (дополнительном) счете, облагаемых налогом на прибыль);

- индивидуальная схема отражает формирование выплат также за счет работодателя на индивидуальном пенсионном счете работника без открытия солидарного счета;

- паритетная форма подразумевает совместное долевое участие работника и работодателя в формировании корпоративной пенсии на различных счетах.

Рассмотрим организацию корпоративного пенсионного обеспечения на примерах нескольких крупных российских компаний, поскольку именно представители крупного бизнеса реализуют подобные социальные программы.

Ярким примером реализации паритетной формы обеспечения дополнительной пенсии является Коллективный договор ОАО «РЖД» на 2017-2019 годы. Работа НПФ «Благосостояние» по инвестиционной деятельности эффективным образом распределяет полученные со взносов средства и тем самым, увеличивает будущую корпоративную пенсию работников компании. Этот документ содержит положения, касающиеся терминов, описания общих норм компании, социальной ответственности ОАО «РЖД», обязательств в отношении работников и их семей, обязательств работников, профсоюзов, а также заключительные положения.

Можно заметить, что объем положений, касающихся социальных обязательств корпорации в отношении работников, достаточно велик и включает в себя несколько разделов.

Механизм формирования и выплат корпоративной пенсии описан в разделе Коллективного договора, посвященном обязательствам в сфере социальных гарантий неработающим пенсионерам. При этом сама формулировка «корпоративная пенсия» используется один раз в пункте 7.24, который по поводу регулирования назначения

выплаты отсылает к порядку, установленному в Компании. Однако в остальном тексте документа речь идет не о непосредственно «корпоративной пенсии», а о «негосударственной пенсии», размер которой устанавливается на паритетной основе. В остальных случаях речь идет о дополнительных пособиях, единовременных выплатах, пособиях.

Присоединение к корпоративной системе негосударственного пенсионного обеспечения ОАО «РЖД» осуществляется в момент заключения трудового договора, либо в любой иной момент в течение действия трудового договора. Полагаем, что коллективный договор является социально-ориентированным документом и содержит множество социальных гарантий в отношении работников компании, членов их семей. Однако с точки зрения юридической техники его нельзя признать совершенным, в виду применения различных формулировок внутри документа, а также наличия отсылок по поводу дополнительного пенсионного обеспечения на абстрактный порядок Компании, а не конкретные пункты соглашения. Также нельзя не заметить, что договором не предусмотрена ответственность сторон за невыполнение принятых на себя обязательств.

Следующий документ, который необходимо подвергнуть анализу является Коллективный договор АО «Новокуйбышевский нефтеперерабатывающий завод» на 2017-2020 годы, в соответствии с которым на предприятии применяется солидарная система формирования корпоративных пенсионных накоплений. Коллективное соглашение также содержит множество норм, направленных на социальную стимуляцию работников, среди которых дополнительное пенсионное обеспечение. В пункте 6.1.2. закрепляется право работников на получение негосударственной пенсии. В данной локальной норме идет отсылка к Стандарту компании «Негосударственное пенсионное обеспечение работников ПАО «НК «Роснефть» и Обществ Группы», а также к договорам заключенным между работниками и НПФ «Нефтегарант». Данный документ детально регламентирует порядок формирования, назначения и выплаты корпоративной пенсии, а также порядок взаимодействия сторон.

Вместе с тем, Коллективный договор этой крупной компании включает в себя раздел, предусматривающим контроль и его выполнения и ответственность сторон по

реализации, в положениях которого также применяется ссылка на действующее законодательство, а также усматривается при выявлении нарушений необходимость проведения взаимных консультаций и принятия совместного письменного решения по существу вопроса. Однако полагаем, что следует предусматривать дополнительные меры ответственности для более эффективной реализации коллективных соглашений, регулирующих вопросы корпоративного пенсионного обеспечения.

Последним локальным актом, который хочется затронуть при рассмотрении вопроса о корпоративном пенсионном обеспечении является Социальный кодекс ПАО «Лукойл». Этот документ имеет немного другую структуру по сравнению с вышеназванными актами и содержит общие принципы, социальные гарантии работников, участие компании в жизни общества, экономическую основу социальных инициатив и заключительные положения. В Социальном кодексе ПАО «Лукойл» применяется смешанная система формирования корпоративных пенсионных накоплений: солидарная – до 2004 года, паритетная – после этого периода.

Несмотря на то, что в Компании предусмотрены годовые отчеты по выполнению всех типов социальных программ, в том числе и по корпоративному пенсионному обеспечению, уровень ответственности ПАО «Лукойл» в случае выявления нарушений обязательств выступает неопределенной категорией. Отсутствуют нормы, детализирующие вопросы формирования, назначения и выплаты пособий по солидарной и паритетной системе, внесения взносов на счета работника и работодателя.

Таким образом, анализ локальных актов российских предприятий продемонстрировал социально-ориентированную политику крупных компаний, в частности в области корпоративного пенсионного обеспечения, в отношении своих работников и их семей. Вместе с тем, нельзя не отметить несовершенство юридической техники, которая выражается в противоречивости формулировок документов, основных понятий, отсутствии детальной регламентации вопросов формирования, назначения и выплат корпоративных пенсий. Целесообразно на федеральном уровне принять типовую форму соглашения, предусматривающего особенности корпоративного обеспечения работников, в котором будут содержаться общие понятия, принципы, права и обязанности сторон в рамках выбранной корпоративной системы, а



также меры контроля и ответственности участников этих правоотношений по выполнению своих обязательств.

### Список литературы:

Федосенко Н.М., Кульбеда Е.Н. Корпоративная пенсия в России. // Потенциал российской экономики и инновационные пути его реализации. Материалы международной научно-практической конференции студентов и аспирантов. 2017. С. 468-470.

Коллективный договор ОАО «РЖД» на 2017-2019 годы. // URL: [http://doc.rzd.ru/doc/public/ru?STRUCTURE\\_ID=704&layer\\_id=5104&id=6745](http://doc.rzd.ru/doc/public/ru?STRUCTURE_ID=704&layer_id=5104&id=6745) (Дата обращения: 01.11.2019)

Коллективный договор АО «Новокуйбышевский нефтеперерабатывающий завод» на 2017-2020 годы // URL: <https://profkom63.ru/files/Коллективный%20договор%20АО%20НК%20НПЗ%20на%202017-2020.pdf> (Дата обращения: 01.11.2019)

Стандарт компании «Негосударственное пенсионное обеспечение работников ПАО «НК «Роснефть» и Обществ Группы» // URL: [https://www.rosneft.ru/Development/social/private\\_pension/](https://www.rosneft.ru/Development/social/private_pension/) (Дата обращения: 02.11.2019)

Социальный кодекс ПАО «Лукойл» // URL: [http://www.lukoil.ru/Responsibility/SocialPartnership/SocialCodeofPJSCLUKOIL/socialcodehtmlversion?wid=wid8P\\_w42b5J0yKjFqCG\\_Na8w](http://www.lukoil.ru/Responsibility/SocialPartnership/SocialCodeofPJSCLUKOIL/socialcodehtmlversion?wid=wid8P_w42b5J0yKjFqCG_Na8w) (Дата обращения: 03.11.2019)



УДК 364

**Родигина О.С.**

Магистрант 3 курса Северо-Западного филиала  
ФГБОУ «Российский государственный университет правосудия»  
(Россия, г. Санкт-Петербург)

## **ПРАВОВАЯ ПРИРОДА И СОДЕРЖАНИЕ ОТНОШЕНИЙ ПО КОРПОРАТИВНОМУ ПЕНСИОННОМУ ОБЕСПЕЧЕНИЮ**

*Аннотация:* в данной статье рассматриваются правовая природа и содержание отношений по поводу корпоративного пенсионного обеспечения, осуществляется анализ данных правоотношений, определяются правовые основания их возникновения и отраслевая принадлежность.

*Ключевые слова:* корпоративные пенсии, негосударственное пенсионное обеспечение, правовая природа, отраслевая принадлежность, правовое регулирование

В последние годы одним из острых вопросов социальной политики государства является улучшение пенсионного обеспечения граждан. Конституция Российской Федерации закрепляет право граждан на социальное обеспечение, в том числе право на пенсию. Согласно ч. 3 ст. 39 Конституции, поощряются добровольное социальное страхование, создание дополнительных форм социального обеспечения и благотворительность. Исходя из этого можно заключить, что Конституция Российской Федерации предоставляет нормативную базу для организации и деятельности значительного блока социально-обеспечительных отношений, которые носят дополнительный характер по сравнению с отношениями, составляющими ядро предмета данной отрасли российского права.

Обеспечение работников дополнительной пенсией не только является эффективным инструментом социального партнерства, но также позволяет разрешать существующие противоречия интересов работников и работодателей. Однако полагаем, что неразрешенный вопрос о правовой природе отношений по корпоративному

пенсионному обеспечению и их отдельных элементов приводит к сложностям правового регулирования, что выражается в наложении нормативно-правовых норм и их противоречивости.

Данный вид отношений является межотраслевым и представляет собой совокупность социально-трудовых отношений между работодателями и наемными работниками, которые направлены на построение целой системы социальных гарантий по поводу выплат работнику после его выхода на заслуженный отдых дополнительной корпоративной пенсии. Непосредственным объектом этих правоотношений выступает пенсия корпоративных работников. Именно финансовые выплаты являются благом, по поводу которого складываются отношения по корпоративному пенсионному обеспечению.

Однако в соответствии с иной позицией, объектом правоотношений является поведение или деятельность субъектов по поводу получения таких материальных благ. Закономерен вопрос об установлении таких субъектов, ввиду дуалистической природы правового регулирования правоотношений по корпоративному пенсионному обеспечению.

Участниками данных правоотношений будут выступать вкладчик, получатель пенсии, управляющая компания, а также депозитарий. Также необходимо отметить, что применение названий субъектов правоотношений, связанных с корпоративным пенсионным обеспечением, в различных соглашениях отличается. Иногда применяются такие формулировки, как работодатель в виде соответствующей корпорации, а также физическое лицо, состоящее или ранее состоявшее в трудовых отношениях с первым субъектом.

Содержанием правоотношений по выплате корпоративной дополнительной пенсии выступают корреспондирующие друг другу права и обязанности вышеназванных субъектов. При этом бывший или настоящий работник получает право на получение ежемесячных денежных средств, в то время как работодатель с иными субъектами обязан принять меры по формированию, назначению и выплате негосударственной пенсии.

Необходимо ответить на вопрос, какие обстоятельства служат основаниями возникновения данных прав, обязанностей, и отношений по корпоративному пенсионному обеспечению в целом. Основным источником, регламентирующим общие вопросы негосударственного пенсионного обеспечения, является Федеральный закон «О негосударственных пенсионных фондах», согласно которому правоотношения в данной сфере формируются на основании договора, заключаемого с негосударственным пенсионным фондом. А правовые отношения в указанной сфере работодателя и сотрудников корпорации строятся на ряде локальных актов корпораций.

К сожалению, уровень комплексного и единого правового регулирования корпоративного пенсионного обеспечения оставляет желать лучшего. В действующем законодательстве лишь частично затрагиваются рассматриваемые вопросы, наблюдается нехватка законодательной базы, регламентирующей порядок реализации социально-трудовых отношений со стороны пенсионного обеспечения в рамках одного из направлений деятельности корпораций.

Федеральный закон «О дополнительных страховых взносах на накопительную часть трудовой пенсии и государственной поддержке формирования пенсионных накоплений» не говорит о прямом регулировании корпоративного пенсионного обеспечении, в нем лишь косвенным образом затрагивается этот вопрос, а также подчеркивается участие крупных предприятий в централизованном пенсионном обеспечении граждан.

Согласно Стратегии долгосрочного развития пенсионной системы до 2030 года, одним из направлений совершенствования этой сферы выступает развитие корпоративного пенсионного обеспечения. Таким образом, системе корпоративного пенсионного обеспечения государством отводится важнейшая роль в решении существующей в стране проблемы пенсионного обеспечения граждан. По причине отсутствия единой централизованной правовой базы по вопросу регулирования правоотношений по вопросу корпоративного пенсионного обеспечения можно заметить, что нормативное регулирование складывалось не системно, а стихийно через собственные профессиональные фонды, пенсионные программы предприятий, а также через негосударственные пенсионные фонды.

Дополнительное добровольное пенсионное обеспечение наемных работников через профессиональные фонды в настоящий момент реализуется на отраслевом, территориальном и локальном уровнях в таких отраслях промышленности, как добыча и транспортировка газа, нефти, железнодорожное сообщение, черная и цветная металлургия, машиностроение и оборонные сферы промышленности, добыча полезных ископаемых и т.д. В России решают задачи корпоративного пенсионного обеспечения 26 крупнейших профессиональных фонда (НПФ «Газфонд», «Благосостояние», «Транснефть», «Эволюция», «Алмазная осень» и др.). В этих некоммерческих организациях сосредоточено 93,85 % пенсионных резервов и выплачивается 75,4% участникам социально-трудовых правоотношений в рамках негосударственных выплат. Однако нельзя не отметить, что доля дополнительного пенсионного обеспечения в нашей стране относительно скромна в виду ее добровольного характера.

Несмотря на то, что некоторые общие вопросы регулируются федеральным законодательством, полагаем, что основанием возникновения правоотношений по корпоративному пенсионному обеспечению между работником и корпорацией выступает именно заключение соответствующего соглашения, в котором прописывается порядок осуществления выплат, определяется их размер и условия получения. В Трудовом кодексе указана возможность заключения трудового и коллективного договора, в содержание которых могут включаться положения о различных материальных стимулированиях работника, например, о дополнительном страховании, выплатах, компенсациях, улучшении жилищных условий и т.д. Однако без указанного соглашения права и обязанности сторон по корпоративному пенсионному обеспечению не возникают. Поэтому особое влияние на данные правоотношения оказывает гражданское право, дающее возможность реализовать автономию воли участников на основе диспозитивного метода.

Полагаем, что целесообразно было бы определить общие принципы, основываясь на опыте зарубежных стран (Германия, Франция) корпоративного пенсионного обеспечения в федеральном законодательстве и разработать общие типовые соглашения о возникновении подобных правоотношений между корпорацией и работниками, что

позволит наиболее полно урегулировать их и избежать риска противоречивости локальных и федеральных правовых норм.

Таким образом, правовая природа отношений по корпоративному пенсионному обеспечению является сложной, поскольку регулируется сразу несколькими отраслями права (Трудовым правом, Правом социального обеспечения, Гражданским правом). Несмотря на то, что некоторые вопросы пенсионного обеспечения работников крупных предприятий косвенно затрагиваются социальным обеспечением, основное регулирование происходит за счет гражданского законодательства, предусматривающее заключение соглашений между субъектами по поводу получения пенсий, которое и выступает основанием его возникновения.

### **Список литературы:**

Конституция Российской Федерации (принята всенародным голосованием 12.12.1993) (с учетом поправок, внесенных Законами РФ о поправках к Конституции РФ от 30.12.2008 №6-ФКЗ, от 30.12.2008 №7-ФКЗ, от 05.02.2014 №2-ФКЗ, от 21.07.2014 №11-ФКЗ) // Собрание законодательства РФ, 04.08.2014. №31. Ст. 4398;

"Трудовой кодекс Российской Федерации" от 30.12.2001 N 197-ФЗ (ред. от 02.08.2019) // "Собрание законодательства РФ", 07.01.2002, N 1 (ч. 1), ст. 3;

Федеральный закон от 07.05.1998 №75-ФЗ (ред. от 03.08.2018) «О негосударственных пенсионных фондах» // "Собрание законодательства РФ", N 19, 11.05.1998, ст. 2071;

Федеральный закон от 30.04.2008 №56-ФЗ (ред. от 01.04.2019) «О дополнительных страховых взносах на накопительную пенсию и государственной поддержке формирования пенсионных накоплений» // "Собрание законодательства РФ", 05.05.2008, N 18, ст. 1943;

Распоряжение Правительства РФ от 25.12.2012 №2524-р (ред. от 24.10.2018) «Об утверждении Стратегии долгосрочного развития пенсионной системы Российской Федерации» // Собрание законодательства РФ, 31.12.2012. №53 (ч. 2). Ст. 8029;

Шехова Х., Аракелова А.Г. Корпоративные пенсии: зарубежный опыт и перспективы в России. // Правовые, социально-экономические и духовно-нравственные аспекты молодежного развития в современной России материалы XVI Всероссийских научно-практических чтений памяти А.Н. Радищева. 2016. С. 32-34.

УДК 347.4

**Слюсарь И.В.**

Студент 5 курса кафедры «Правовое обеспечение национальной безопасности»  
Российский технологический университет (МИРЭА)  
(Россия, г. Москва)

**Галий А.А.**

Студентка 5 курса кафедры «Правовое обеспечение национальной безопасности»  
Российский технологический университет (МИРЭА)  
(Россия, г. Москва)

## **ПРАВОВОЕ ПОЛОЖЕНИЕ ДОГОВОРА КОНТРАКТАЦИИ В РОССИЙСКОЙ ФЕДЕРАЦИИ. СПЕЦИФИКА ПРАВОПРИМЕНЕНИЯ**

*Аннотация:* в данной статье рассматривается правовое положение договора контрактации в российском гражданском праве, характеризуются основные нормы, регулирующие данное правоотношение, а также особенности правоприменения при разрешении споров.

*Ключевые слова:* гражданское право, договор контрактации, гражданский кодекс, обязательства.

**Договор контрактации** - представляет собой разновидность договора поставки. Данный договор приобрел законодательную самостоятельность в советский период. Гражданский кодекс РСФСР 1964 года законодательно закрепил основные положения договора контрактации.

В соответствии со ст.ст. 267-268 «Государственная закупка сельскохозяйственной продукции у колхозов и совхозов осуществляется по договорам контрактации, которые заключаются на основе планов государственных закупок сельскохозяйственной продукции и планов развития сельскохозяйственного производителя в колхозах и совхозах».

Действующее гражданское законодательство, а именно ст. 535-538 ГК РФ определяют основные положения данного договора.

В соответствии со ст. 535 ГК РФ по договору контрактации одна сторона (производитель) обязуется передать выращенную или произведенную им сельскохозяйственную продукцию другой стороне (заготовителю) для дальнейшей переработки или продажи.

Исходя из диспозиции нормы ст. 535 ГК РФ следует, что сторонами по данному договору являются производитель (продавец) и заготовитель (покупатель). Стоит отметить, что данные субъекты в рамках правового поля наделены специфическими особенностями, в отличие от субъектов договора поставки.

В качестве производителя по договору контрактации может выступать любой субъект гражданского права. Следуя нормам гражданского законодательства в качестве субъекта гражданского права может выступать как физическое лицо, так и юридическое.

Касательно производителя гражданский кодекс не содержит императив, указывающий на статус лица, однако указывает, что решающим условием, для применения к отношениям договора контрактации – производителем должно быть лицо, действительно производящее (а не приобретающее) готовую сельскохозяйственную продукцию.

Что касается заготовителя, то в данном случае законодатель четко определил границы: в качестве заготовителя может выступать только участник предпринимательской деятельности. Основное требование к заготовителю – дальнейшая переработка или продажа сельскохозяйственной продукции.

По своей юридической природе договор является: консенсуальным, возмездным.

Существенным условием по данному договору является непосредственно сама сельскохозяйственная продукция. Однако, в данном договоре особой спецификой наделен предмет договора (с/х продукция), а именно ее готовность на момент заключения договора. Мнения правоведом разделяются на два лагеря: одни приходят к выводу о том, что на момент заключения договора как такового сельскохозяйственного



продукта в натуре нет, его еще предстоит воссоздать, другие же с точностью до наоборот выступают с позицией и заявляют о наличии готового продукта на момент заключения договора. Норма статьи 535 ГК РФ не дает точного толкования готовности сельскохозяйственного продукта, она лишь предписывает обязанность производителя ее передать в будущем. Логичнее было бы предположить, что мнения авторов, поддерживающих первую позицию – является более точным, так как хоть договор контрактации и является разновидностью договора поставки, но его суть заключена именно в моменте создания сельскохозяйственной продукции, то есть по данному договору производитель должен не просто передать выращенную сельскохозяйственную продукцию, но еще и вырастить ее в будущем.

Как было сказано ранее, цель заготовителя – не потребить предлагаемую продукцию, а в последующем ее реализовать. Следовательно, договор контрактации будет относиться к предпринимательским договорам и споры, возникающие по данным обязательственным отношениям будут разрешаться посредством Арбитражного судопроизводства.

Также, одним из условий, отграничивающих договор контрактации от договора купли-продажи или поставки является обязанность производителя вырастить этот товар. Производитель не может возложить данную обязанность на иное лицо, в противном случае, данный договор теряет юридическую силу регулирования 535-538 ст. ГК РФ.

По мнению В. В. Витрянского в отношениях договора контрактации производитель выступает слабой стороной, относительно заготовителя, что выражается в наличии форс-мажорных обстоятельств, вытекающих при производстве сельскохозяйственной продукции.

Законодатель отчасти ст.ст. 536-537 ГК РФ укрепляет положение производителя, предоставляя корреспондирующие обязанности заготовителя.

Исходя из норм ст. 536, 537 ГК РФ заготовитель обязуется принять сельскохозяйственную продукцию и обеспечить ее своевременный вывоз со склада производителя для дальнейшей переработки или продажи. В случае, если принятие



сельскохозяйственной продукции осуществляется на месте нахождения изготовителя, то последний не вправе отказаться от продукции, соответствующей условиям договора.

Как уже было сказано ранее основное отличие договора контрактации от договора поставки – это не просто поставка сельскохозяйственной продукции, но и ее производство. Соответственно, ввиду специфики предмета данного договора в подвешенном юридическом состоянии остается ответственность производителя. Ст. 309 ГК РФ дает общее правило о надлежащем исполнении обязательства в соответствии с требованиями закона и иных правовых актов. Императив нормы ст. 538 ГК РФ предусматривает ответственность производителя, за ненадлежащее исполнение обязательства с важной оговоркой: при наличии вины производителя. Соответственно, ввиду специфичности данных правоотношений, не всегда будет легко доказать вину производителя. В данном случае не стоит забывать о так называемых «форс-мажорных обстоятельствах»: наводнения, землетрясения, засухах, пожары. Судам, при разрешении данных споров необходимо установить причинно-следственную связь, а производителю в свою очередь доказать, что неисполнение обязательства наступило вследствие непреодолимой силы.

Дабы избежать коллизий в юридическом толковании договора контрактации, законодателям следует уделить особое внимание на четкое толкование ст. 535 ГК РФ, а именно определить момент заключения договора контрактации. Суды, при рассмотрении данных вопросов, должны правильно и точно проводить параллель и разграничивать договор контрактации и договор поставки для вынесения законного судебного акта.

### **Список литературы:**

Гражданский Кодекс Российской Федерации (часть вторая) от 26.01.1996 № 14-ФЗ (ред. От 18.03.2019) [Электронный ресурс]. (дата обращения 12.11.2019);

Степанов С. А. Гражданское право: учебник: в 2т., 2-е изд., перераб. и доп. – Москва: Проспект, 2017.

Шамина А. С. Особенности договора контрактации. // Мир науки и образования. – 2018. - № 2.

Шеленговский П. Г., Фролова А. Д. Актуальные проблемы правового регулирования договора контрактации в современном гражданском законодательстве. // Вестник экономики, права и социологии. – 2017. - № 2

---

**ЭКОНОМИЧЕСКИЕ НАУКИ (ECONOMIC SCIENCE)**

**УДК 336.027**

**Булатова Ю.И.**

к.э.н., доцент кафедры финансов

Оренбургский государственный университет

(Россия, г. Оренбург)

**АНАЛИЗ РАСХОДОВ БЮДЖЕТОВ  
БЮДЖЕТНОЙ СИСТЕМЫ РОССИЙСКОЙ ФЕДЕРАЦИИ  
НА РАЗВИТИЕ ОТРАСЛИ СЕЛЬСКОГО ХОЗЯЙСТВА**

*Аннотация:* в данной статье рассматриваются расходы бюджетов Российской Федерации и Оренбургской области на финансирование сельского хозяйства, оценивается их динамика и структура, что позволяет выявить основные тенденции в бюджетном регулировании экономических процессов в сельском хозяйстве.

*Ключевые слова:* бюджетные инструменты, субсидии, расходы, бюджет, сельское хозяйство.

Отрасль сельского хозяйства занимает важное место в национальной экономике, поскольку именно от нее зависит продовольственный запас страны и обеспечивается нормальная жизнедеятельность населения. В настоящее время развитие сельского хозяйства в Российской Федерации нацелено на импортозамещение, что позволит повысить как продовольственную безопасность страны, так и обеспечить переход на новый уровень развития отрасли. Для более качественного оказания таких услуг сфера сельского хозяйства нуждается в том числе и в достаточном бюджетном финансировании на всех уровнях бюджетной системы, так как основным звеном в аграрных отношениях остается сельскохозяйственный товаропроизводитель, от которого зависят объемы и темпы производства продукции.

Такие инструменты государственной поддержки, как субсидирование, предоставление грантов, налоговые льготы, пониженные налоговые ставки,

способствуют созданию необходимых условий для более качественного и эффективного производства сельскохозяйственной продукции, что позволит решить проблему импортозамещения и выйти на новый уровень экспорта.

Проанализируем основной инструмент финансового регулирования - расходы бюджетов разных уровней. Сельское хозяйство в Российской Федерации обеспечивается за счет средств соответствующих бюджетов по разделу «Национальная экономика».

В таблице 1 отражены данные по финансированию исследуемой отрасли в Российской Федерации и в Оренбургской области.

Таблица 1 – Финансовое обеспечение отрасли сельского хозяйства за счет средств федерального бюджета и бюджета Оренбургской области

Наименование	2015 г.		2016 г.		2017 г.		Темпы прироста 2017 г. к 2015 г., в процентах
	сумма, млрд р.	удельный вес, в процентах	сумма, млрд р.	удельный вес, в процентах	сумма, млрд р.	удельный вес, в процентах	
<b>Российская Федерация</b>							
Всего	15620,3	100,0	16416,5	100,0	16420,3	100,0	5,12
Национальная экономика	2324,2	14,9	2302,1	14,0	2460,1	14,98	5,85
	из них	100,0	из них	100,0	из них	100,0	-
Сельское хозяйство и рыболовство	208,2	9,0	203,1	8,8	214,1	8,7	2,82
<b>Оренбургская область</b>							
Всего	81,2	100,0	75,4	100,0	75,5	100,0	-7,08
Национальная экономика	14,7	18,0	13,8	18,2	15,0	19,9	2,25
	из них	100,0	из них	100,0	из них	100,0	-
Сельское хозяйство и рыболовство	6,4	43,9	4,4	32,1	3,6	23,8	-44,57

Исходя из данных таблицы 1 следует, что доля расходов на сельское хозяйство и рыболовство в разделе «Национальная экономика» в России существенно не меняется и составляет в среднем около 8,83 % за исследуемый период. Что касается бюджета

Оренбургской области, то можно отметить существенное снижение расходов на сельское хозяйство и рыболовство в 2015-2017 гг. - на 45 %.

Бюджетными инструментами регулирования сельского хозяйства являются предоставление сельскохозяйственным товаропроизводителям субсидий и грантов за счет средств соответствующего бюджета бюджетной системы РФ.

Бюджетные инструменты стимулирования развития сельского хозяйства отражены в виде основных мероприятий, предусмотренных Государственной программой «Развитие сельского хозяйства и регулирования рынков сельскохозяйственной продукции, сырья и продовольствия» на 2013-2020 гг. Программа включает в себя субсидии, субвенции и гранты по в общей сложности 17 подпрограммам, которые претерпевали изменения. Финансирование Программы в Российской Федерации и в Оренбургской области представлено в таблице 2.

Таблица 2 – Структура Государственной программы «Развитие сельского хозяйства и регулирования рынков сельскохозяйственной продукции, сырья и продовольствия» на 2013-2020 гг. за период 2015-2017 гг.

Наименование	Сумма, в млрд рублей			Темпы прироста 2017 г. к 2015 г., в процентах
	2015 г.	2016 г.	2017 г.	
Государственная программа «Развитие сельского хозяйства и регулирование рынков сельскохозяйственной продукции, сырья и продовольствия» на 2013-2020 годы	222,28	218,09	233,78	5,17
Государственная программа «Развитие сельского хозяйства и регулирование рынков сельскохозяйственной продукции, сырья и продовольствия Оренбургской области» на 2013-2020 годы	6,80	4,96	3,98	-41,52

Если подробнее анализировать Программу, то можно отметить, что наибольший удельный вес в структуре финансового обеспечения Государственной программы за 2015 и 2016 годы занимает подпрограмма «Развитие подотрасли растениеводства, переработки и реализации продукции растениеводства» (31,53 % и 26,98 % соответственно). В 2017 году расходы на оказание несвязанной поддержки, как

составляющие ранее действовавшей подпрограммы, в области растениеводства были включены в подпрограмму «Развитие отраслей АПК» и по сравнению с 2016 годом сократились более чем в 2 раза. Такая же ситуация обстоит с подпрограммой «Развитие подотрасли животноводства, переработки и реализации продукции животноводства». В структуре финансирования Программы РФ она занимала второе место за период 2015 – 2016 гг. (19,17 % и 17,45 % соответственно).

В 2017 году с целью поддержания доходности сельскохозяйственных товаропроизводителей в области животноводства была предусмотрена субсидия на повышение продуктивности в молочном скотоводстве взамен подпрограммы «Развитие молочного скотоводства». Если сравнивать ее финансовое обеспечение за период 2015-2016 гг., то расходы возросли на 149,99 %, а в 2017 году сократились на 50,22 % по сравнению с 2016 годом.

Расходы на подпрограмму «Техническая и технологическая модернизация, инновационное развитие» возрастали в 2016 году на 112,01 % по сравнению с 2015 годом, а в 2017 году на 42,88 % по сравнению с 2016 годом. Данный факт указывает на важность и необходимость указанной подпрограммы в отрасли сельского хозяйства, поскольку техническое оснащение является неотъемлемой частью сельскохозяйственной сферы.

Федеральная целевая программа «Устойчивое развитие сельских территорий на 2014 – 2017 годы и на период до 2020 года» финансово обеспечивалась на всем протяжении исследуемого периода. В 2016 году расходы на развитие сельских территорий сократились на 1,18 % за период 2015-2016 гг., а в 2017 году, напротив, возросли на 23,54 %. ФЦП «Развитие мелиорации земель сельскохозяйственного назначения России на 2014-2020 годы» предусматривает мероприятия по улучшению плодородия земель путем их орошения или осушения. Финансирование мелиорации земель осуществляется на протяжении всего периода изучения и характеризуется высоким ростом в 2017 году по сравнению с 2016 на 51,93 %.

В Оренбургской области в настоящее время заключены Соглашения между Правительством области и Минсельхозом России о предоставлении субсидий из федерального бюджета бюджету Оренбургской области по следующим направлениям:

несвязанная поддержка в области растениеводства; на повышение продуктивности крупного рогатого скота молочного направления; на содействие достижению целевых показателей региональных программ развития агропромышленного комплекса (единая субсидия); устойчивое развитие сельских территорий; инвестиционные кредиты; мелиорация.

Средства на финансовое обеспечение бюджетных инструментов, предоставляемые за счет бюджета Оренбургской области отражены в Программе Оренбургской области в качестве основных мероприятий подпрограмм.

Из таблицы 2 очевидно, что финансовое обеспечение Программы Оренбургской области, включающей в себя 15 подпрограмм, ежегодно сокращается. Подпрограмма «Обеспечение реализации Программы» в структуре государственной программы в 2015 году занимает наибольший удельный вес (33,91 %), в 2016 и 2017 гг. она занимает второе место (15,93 % и 19,22 % соответственно). Финансирование как основных подпрограмм «Развитие подотрасли растениеводства, переработки и реализации продукции растениеводства», «Развитие подотрасли животноводства, переработки и реализации продукции животноводства», так и основных мероприятий с 2015 по 2016 годы сокращалось, а в 2017 и вовсе прекратилось, поскольку была создана новая подпрограмма, охватывающая две сферы: растениеводство и животноводство, а именно «Развитие отраслей агропромышленного комплекса», которая заменила целый ряд подпрограмм.

Примером возрастающего финансирования является подпрограмма «Техническая и технологическая модернизация, инновационное развитие», расходы на которую за период 2015-2017 гг. возрастали, а именно на 78,97 % в 2016 г. по сравнению с 2015 г. и на 17,65 % в 2017 г. по сравнению с 2016 г. В структуре общего финансирования Программы Оренбургской области составляет в среднем 3,49 % за исследуемый период. Увеличилось финансирование и на подпрограмму «Мелиорация земель и повышение продуктивности мелиорируемых угодий для устойчивого и эффективного развития АПК» на 85,1 % в 2016 по сравнению с 2015, и на 856,71 % в 2017 по сравнению с 2016 годом.

Подпрограмма «Отлов и содержание безнадзорных животных, защита населения от болезней, общих для человека и животных» финансируется с 2016 года. И за период 2016-2017 гг. расходы увеличились на 8,01 %. Данное повышение связано с тем, что 2017 год в России был объявлен годом экологии, именно поэтому возросло ее значение. В рамках указанной подпрограммы предоставляются субвенции.

Наконец, подпрограмма «Развитие отраслей АПК», как уже упоминалось ранее, включила в себя множество ранее действовавших подпрограмм. Данная подпрограмма является самой крупной в 2017 году и по объему финансирования (48,21 % в структуре общего объема финансирования Государственной программы Оренбургской области), и по количеству основных мероприятий.

В 2017 году появилась новая подпрограмма «Стимулирование инвестиционной деятельности в АПК», которая включила в себя два основных мероприятия, но по факту исполнено лишь одно – «Поддержка инвестиционного кредитования в АПК». Возможно, это связано с тем, что подпрограмма достаточно новая, в связи с чем могли появиться сложности в недостаточности информации для ее предоставления.

Проанализировав в целом бюджетное обеспечение сельского хозяйства можно отметить, что расходы бюджетов на финансовое обеспечение отрасли сокращаются за исследуемый период. С одной стороны данное явление положительно сказывается на бюджетной нагрузке, с другой стороны выделяемой помощи недостаточно для оказания финансовой поддержки должного уровня. Помимо всего прочего, учащаются случаи нецелевого использования бюджетных средств, да и иных нарушений в целом, что также влияет на развитие отрасли. В связи с этим возрастает важность эффективного использования бюджетных средств и простоты расчета субсидий на государственную поддержку сельскохозяйственных товаропроизводителей, что позволит добиться поставленных социально-экономических целей.

### **СПИСОК ЛИТЕРАТУРЫ:**



**УДК 332.3**

**Ведзижев И.М.**

студент магистратуры, кафедра государственного и муниципального  
управления

Вятский государственный университет

(Россия, г. Киров)

**Научный руководитель:**

**Садаков Б.Е.**

кандидат технических наук, доцент кафедры строительного производства

Вятский государственный университет

(Россия, г. Киров)

## **АНАЛИЗ НАРУШЕНИЙ ТРЕБОВАНИЙ ПО ПЛОТНОСТИ ЗАСТРОЙКИ ЗЕМЕЛЬНЫХ УЧАСТКОВ В Г. КИРОВЕ**

***Аннотация:** в статье рассматривается понятие коэффициента застройки и коэффициента плотности застройки, а также нарушения в этих сферах застройщиков города Кирова.*

***Ключевые слова:** коэффициент, застройка, плотность, земельные правонарушения, жилая застройка, разрешения на строительство.*

Соблюдение законодательных и нормативных требований по использованию земельных участков под строительство – обязательно, и контроль за использованием – важная составляющая надзорных функций за проектированием и строительством. При осуществлении государственного земельного надзора на территории Кировской области наиболее часто встречающимся нарушением требований земельного законодательства является нарушение требований, установленных Земельным кодексом РФ. В соответствии с указанной статьей, права на земельные участки, удостоверяются

документами в порядке, установленном ФЗ «О государственной регистрации недвижимости».

В рамках государственного земельного контроля инспекторами Управления Росреестра по Кировской области в период с января по сентябрь 2019 года, проведено 1419 проверок соблюдения обязательных требований земельного законодательства и 517 административных обследований объектов земельных отношений.

В результате проведенных мероприятий обнаружено 608 нарушений земельного законодательства Российской Федерации. Выдано 543 предписания об устранении нарушений земельного законодательства Российской Федерации и 59 правонарушителей привлечены к административной ответственности. Наложено штрафов на общую сумму 476 тыс. рублей. За 9 месяцев 2019 года взыскано 355,39 рублей.

В результате деятельности инспекторов устранено 450 нарушений земельного законодательства Российской Федерации.

Одним из параметров, контролируемых надзорными органами, является плотность застройки.

Плотность застройки измеряется коэффициентом плотности застройки и коэффициентом застройки. Первый показатель характеризуется отношением общей площади всех этажей постройки к общей площади земельного участка, отведенного под застройку. Второй - отношением площади застройки в габаритах внешних стен к площади отведенного под строительство земельного участка.

Предельная плотность застройки регламентируется местными органами власти. В региональных, местных градостроительных нормативах и ПЗЗ муниципальных образований могут быть установлены коэффициент застройки и коэффициент плотности земельного участка в различных территориальных зонах, дополнительные показатели, характеризующие предельно допустимый строительный объем зданий и сооружений по отношению к площади земельного участка; число полных этажей и допустимую высоту зданий и сооружений в конкретных зонах, а также другие ограничения, учитывающие местные градостроительные особенности (облик поселения, историческая среда, ландшафт).

Коэффициент плотности застройки регламентируется строительными нормами и правилами (СНиП, СП), например, СП 42.13330.2011 "Градостроительство. Планировка и застройка городских и сельских поселений"

Таблица 1

Показатели плотности застройки участков территориальных зон.

Территориальные зоны	Коэффициент застройки	Коэффициент плотности застройки
Жилая зона:		
Застройка многоквартирными многоэтажными жилыми домами	0,4	1,2
То же - реконструируемая	0,6	1,6
Застройка многоквартирными жилыми домами малой и средней этажности	0,4	0,8
Застройка блокированными жилыми домами с приквартирными земельными участками	0,3	0,6
Застройка индивидуальными жилыми домами с земельными участками коттеджного типа.	0,3	0,5
Застройка индивидуальными жилыми домами с земельными участками усадебного типа	0,2	0,4
Общественно-деловая зона:		
Многофункциональная застройка	1,0	3,0
Специализированная общественная застройка	0,8	2,4

Производственная зона:		
Промышленная	0,8	2,4
Научно–производственная	0,6	1,0
Коммунально-складская	0,6	1,8

Для определения направлений контрольных проверок проведен анализ строящихся жилых объектов в г. Кирове, выяснив их коэффициент плотности застройки. Были проанализированы 145 объектов, по этим данным составлена диаграмма на Рис. 1.



Рисунок 1. Коэффициент плотности застройки.

По коэффициенту плотности застройки, показанном на Рис. 1, почти все объекты укладываются в норматив 0.6, кроме одного, что в целом неплохо.



Рисунок 2. Коэффициенты застройки.

На Рис. 2 представлена диаграмма по коэффициенту застройки строящихся объектов жилого фонда.

Данные были собраны из проектных деклараций. Внизу представлена диаграмма значений коэффициентов застройки (вычисленные по формуле общая площадь объекта/площадь участка). На деле коэффициент 1.6 превышает около 54 объекта, это 39.4% от общего количества объектов (всего 137 объектов). Например, у ЖК «Алые паруса» коэффициент плотности застройки равняется 7.08, что сильно превышает норму.

Ниже представлена диаграмма соотношения количества объектов и среднего коэффициента застройки у различных застройщиков (Рис. 3). Исходя из данных исследования, становится ясно, что большинство мелких застройщиков нарушают норму, при этом у них не наблюдается сильный отход от нормы (больше 3), есть конечно и те, кто не следит вообще за этим, как например ОАО «Севервостокэнергострой», коэффициент застройки их единственного объекта равняется 6,18.

Помимо нарушений по превышению плотности застройки земельных участков и коэффициентов застройки, отведенных под строительство, в Кирове есть нарушения в сфере землепользования и выдачи разрешений на строительство. Внизу представлена таблица выдачи разрешений на объекты жилого фонда (Табл. 2).

Начальник управления градостроительства и архитектуры И.В. Рубцова докладывала, что в настоящее время выявлены самовольные постройки по следующим адресам: Спасская, 5; Физкультурников, 8; Свободы, 125; Романа Ердякова, 15г; Энтузиастов, 34; Слобода Палкино, 19а. На каждый из этих незаконно возводимых объектов в администрации города Кирова есть своего рода досье.

Исходя из материала, изложенного выше, можно сделать вывод, что работа над соблюдением норм ведется, есть перспективы для развития.

Таблица 2

Состояние	Количество
Есть	133
Есть (строительство с нарушениями)	2
Отозвано	1
Строительство в проекте	1
Общий итог	137

### Список литературы

Блинов В. А. Адаптация высотной застройки в структуре современного города. — Академический вестник УралНИИпроект РААСН, № 4, 2010. — с.18–24.

Черепанов К. А. Проблемы выбора оптимальных параметров застройки в зависимости от социальных, экономических и экологических свойств городской среды. — Молодой ученый. — 2014. — №2. — С. 216-232.

Приказ Министерства регионального развития РФ «Об утверждении свода правил "СНиП 2.07.01-89\* "Градостроительство. Планировка и застройка городских и сельских поселений"» от 28 декабря 2010 года №820. (дата обращения 26.04.2018).

УДК 331.103.226

**Пепеляева А.Р.**

студентка Пермского государственного национального исследовательского  
университета (Россия, г. Пермь)

## **ПРИМЕНЕНИЕ МЕТОДА SCRUM В УПРАВЛЕНИИ ПРОЕКТАМИ**

*Аннотация:* в данной статье рассмотрен метод Scrum в управлении проектами, расписан процесс управления и участие в нем каждого члена Scrum-команды.

*Ключевые слова:* управление проектами, Scrum, эффективность, Scrum-команда, мотивация

Компании, занимающиеся разработкой продуктов в сфере мелкого и среднего бизнеса, зачастую организуют свою деятельность в виде проектного создания продукта, поручая конкретной команде разработку какого-либо товара или услуги. Традиционное проектное управление, подразумевающее линейный процесс с последовательными этапами, несомненно, удобно тем, что цель и задачи проекта четко определены, а на их достижение команда имеет резервное время; однако подобный метод не способен быстро среагировать на изменения во внешней либо внутренней среде, пожелания заказчика или в случае других непредвиденных обстоятельств. В современном стремительно изменяющемся мире маневренность и гибкость должны стать незаменимыми инструментами в достижении успеха, именно поэтому в настоящее время набирают популярность такие инновационные методы управления как Scrum. Изначально данный метод был использован IT-компаниями для создания ПО, однако сегодня нашел применение во многих (практически всех) отраслях, например, сегодня такой метод особо популярен в банковской сфере.

Scrum (в переводе с английского, означающий «схватка») — это спортивный термин из американского футбола. Участники Scrum-команды работают над проектом параллельно друг от друга, независимо, но в единой динамичной команде, что

позволяет им преодолевать несколько этапов проекта одновременно и быстро адаптироваться под любые изменения.

В Scrum-команде каждый участник выполняет одну из трех ролей: Product owner, Scrum-мастер, либо член Scrum-команды.

Product owner или владелец продукта, представляет интересы клиента, он предоставляет требования о продукте и следит за ходом его разработки, напрямую взаимодействуя с командой. Такой способ обращения к интересам клиента делает Scrum-метод одним из самых клиентоориентированных и минимизирующих риск непонимания клиента и компании.

Scrum-мастер — это руководитель проекта, однако его контроль над командой должен быть минимальным, развивающим самодисциплину и организованность среди членов команды. Задачами Scrum-мастера является обеспечение эффективности и четкого взаимодействия команды, создание дружественной атмосферы в коллективе, обеспечение своевременного решения текущих проблем, координация совместной деятельности команды.

Scrum-команда, как правило, состоит из 5–8 человек, работающими над проектом. Она обеспечивает разработку продукта и вместе со Scrum-мастером отслеживает собственный прогресс, предоставляя готовый результат владельцу продукта.

Общая работа всех участников в Scrum-процессе осуществляется следующим образом. Весь объем работы разделяется на определенные отрезки времени — спринты, длительностью около 2–4 недель. За данный период команде необходимо выполнить ряд определенных заранее задач, который называется бэклогом (backlog). По окончании определенного спринта все задачи по нему должны быть завершены, чтобы перейти к следующему этапу. В Scrum-процессе недопустима многозадачность, каждый член команды четко знает, что он обязан сделать именно сейчас.

Собрание по спринту проводится ежедневно в присутствии всей команды; для наглядности используется Scrum-доска с колонками: «нужно сделать», «в процессе», «сделано», на которой задачи (бэклоги) перемещаются в зависимости от статуса их готовности.



В конце каждого спринта, на этапе инкремента продукта (выхода данного этапа и входа следующего) происходит оценка работы Scrum-команды и близость конечной цели. Результатом подобной децентрализованной работы служит конечный продукт, соответствующий требованиям заказчика.

Scrum-метод является более эффективным, чем традиционный, ввиду также значительной экономии времени, превосходя его по скорости в 2,5–3 раза. Такой эффект достигается благодаря созданию сильной самостоятельной команды специалистов, подобрать которую является значительной проблемой для руководителей разработок. В этом, пожалуй, заключается главный недостаток использования Scrum-метода — сложность при подборе подходящих специалистов и вопрос мотивации их деятельности в гибких методах деятельности.

### **Список литературы:**

- Сазерленд Д. Scrum. Революционный метод управления проектами, 2016.
- Пихлер Р. Управление продуктом в Scrum.- М.: МИФ, 2017. – 160 с.
- Монашев М. А. Методология Scrum в управлении проектами//XLV Итоговая студенческая научная конференция УДГУ, Ижевск, 10-16 апреля 2017 г., С. 152-156.

УДК 338.332

**Пепеляева А.Р.**

студент

Пермский государственный национальный исследовательский университет

(Россия, г. Пермь)

## **ФЕНОМЕН «БИРЮЗОВЫХ» КОМПАНИЙ В СОВРЕМЕННОМ УПРАВЛЕНИИ ПЕРСОНАЛОМ**

*Аннотация:* в статье представлено определение бирюзовых компаний, как особого стиля управления персоналом; рассмотрены особенности данного стиля, некоторые его преимущества и недостатки.

*Ключевые слова:* стили управления, организация, лидерство, сотрудники фирмы, мотивация.

Фредерик Лалу, автор известной книги «Открывая организации будущего» использует спектр цветов для обозначения стилей управления, существующих в современных компаниях. Красный обозначает отношения, основанные на главенстве и страхе. Здесь просматривается четкое разделение на подчиненных и начальников. Янтарный обозначает формализованную иерархию и встречается чаще в государственных учреждениях. Оранжевый ассоциируется с подотчетностью и меритократией, такие отношения преобладают в крупных корпорациях, стремящихся к получению высокой прибыли. Зеленый цвет обозначает активное участие, коллективизм и развитую корпоративную культуру и присутствует в партнерских организациях, кооперативах.

Бирюзовый — это цвет, обозначающий партнерство и «рассеянное лидерство». Этот стиль предполагает устранение фиксированной иерархии при обеспечении полного вовлечения работников в деятельность компании. Можно сказать, что если в фирме работают 20 человек, то каждый из них является начальником и подрядчиком

одновременно. Взаимоотношения в таких компаниях основаны на эмпатии, взаимном уважении и доверии. Такое доверие описывается следующими характеристиками:

- все работники объединены общей целью;
- каждый сотрудник осознает лежащую на нем ответственность;
- каждый сам управляет своими задачами без контроля «сверху».

Работник бирюзовой фирмы — это человек, который хочет работать не ради материального вознаграждения, а ради собственного развития, самостоятельно мотивируя свою деятельность интересными и сложными задачами, новыми открытиями и знакомствами.

На сегодняшний день в Европе существует несколько сотен таких фирм, а во всем мире их количество измеряется тысячами. Для крупных компаний характерна ситуация, когда только некоторые отделы (занятые, как правило, в инновационных разработках) используют бирюзовый стиль.

В современном обществе все описанные стили управления, от красного до бирюзового, существуют одновременно в разных организациях, постепенно развиваясь в сторону более «мягких», чему способствует популяризация идеи гуманности, как в рабочем коллективе, так и в обществе в целом. Однако в некоторых компаниях возможны проблемы при внедрении бирюзового стиля, лучше всего такой стиль приживается, как уже было сказано, в небольших динамичных группах, занимающихся решением научных проблем, преимущественно связанных с инновациями.

Бывает так, что сотрудники готовы к введению бирюзового стиля, в то время как их руководитель придерживается жесткого, красного стиля. Либо возможна обратная ситуация: лидер компании желает внедрить более свободный стиль управления, готов к сотрудничеству, а его сотрудники ожидают от него четких указаний и готового плана действий, совершенно теряясь в случае предоставленной им свободе выбора. Некоторых новичков бирюзового стиля также озадачивает необходимость выбора координатора работы команды (как такового лидера), что перечит ключевому принципу бирюзового стиля.

Может показаться, что бирюзовый стиль управления идеален, а сотрудники таких компаний представляются нереальным типом людей. Однако, зная тонкости данного стиля, мы понимаем, что это далеко не так и никогда таким не станет.

Бирюзовый стиль, как и любой другой из стилей управления, не является идеальным. Он может принести организации столько же преимуществ, сколько и недостатков, и руководители компаний должны быть готовы к столкновению с ними, чтобы выбранный стиль помогал развитию компании, а не тормозил его.

Не так давно люди думали, что капитализм — это лучшее лекарство от всех проблем, и мы отлично знаем, чем это закончилось. Ни одна идея не может быть универсальным решением, поэтому внедрение новых методов управления и прочих новшеств определяется для каждой компании в отдельном порядке, исходя из текущего ее состояния и готовности к изменениям.

#### **Список литературы:**

Фредерик Лалу. Открывая организации будущего / пер. с англ. В. Кулябина. — М.: Манн, Иванов, Фербер, 2016. — 432 с.

Гиниятуллин Р.Н., Зарипова Р.М. Будущее менеджмента – бирюзовые организации // Современная экономика: Актуальные вопросы, достижения и инновации. Сборник статей XIII Международной научно-практической конференции. 2018. С. 71—73.

УДК 339.3

**Соловьева Н.В.**

магистрант кафедры бухгалтерского учета и анализа

Санкт-Петербургский государственный экономический университет

(Россия, г. Санкт-Петербург)

## **АНАЛИЗ СОСТОЯНИЯ И ТЕНДЕНЦИИ РАЗВИТИЯ РЫНКА РОЗНИЧНОЙ ТОРГОВЛИ СТРОИТЕЛЬНО-ОТДЕЛОЧНЫМИ МАТЕРИАЛАМИ**

***Аннотация:** статья посвящена обзору состояния рынка розничной торговли строительными и отделочными материалами и тенденции его развития. Проведено сравнение основных финансовых показателей отрасли с общероссийскими показателями по всем отраслям. Представленные данные показывают, что рынок розничной торговли строительными и отделочными материалами в Российской Федерации выходит из стагнации.*

***Ключевые слова:** строительные материалы, розничная торговля, тенденции развития, рынок.*

Россия - самая большая по занимаемой территории страна, страна со сложной региональной структурой, характеризующейся неравномерным развитием [1]. В 2015 году в результате введенных иностранных санкций в отношении России, последовал спад производства и снижение темпов экономического роста, что в свою очередь повлияло на реальные доходы граждан, и привело к уменьшению спроса на товары. С 2015 года наблюдается снижение оборота продаваемых товаров и в такой отрасли экономики, как торговля строительными-отделочными материалами. Отсутствие роста продаж в течение двух с половиной лет привело к острой конкуренции между розничными сетями, работающими в этом сегменте. Некоторые региональные сети были вынуждены прекратить свое существование. На рынке розничной торговли строительными-отделочными материалами сложилась олигополия – рыночная структура, где наиболее значительная часть продаж в регионе принадлежит небольшому числу крупноформатных торговых объектов – супермаркетов. Доля ведущих супермаркетов,

торгующих, в том числе и строительно-отделочными материалами на рынке из года в год увеличивается - в 2015 году доля составила 27,3 %, а в 2018 году уже 40% [2].

Используя данные, размещенные Федеральной службой государственной статистики (Росстат), полученные в результате обработки и анализа бухгалтерской отчетности за 2012 - 2017 года, проведем сопоставление основных финансовых показателей отрасли розничной торговли (код по ОКВЭД: 47 - торговля розничная, кроме торговли автотранспортными средствами и мотоциклами) (далее – код ОКВЭД 47) с общероссийскими показателями по всем отраслям. Просматривается общий характер превышения показателей торговли над другими отраслями. На рисунке 1, видно, что средняя (медианная) рентабельность предприятий отрасли торговли в течение периода с 2012 по 2017 года стабильно превышает значения рентабельности продаж по другим отраслям. Рост рентабельности продаж в 2017 году составил +4,5%. В целом по стране рост рентабельности продаж организаций по всем отраслям составил +4,3% [3].

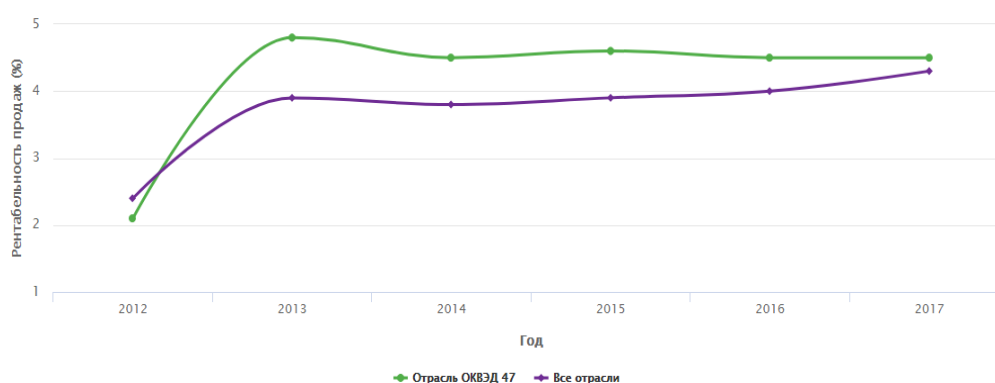


Рисунок 1 - Рентабельность организации отрасли розничной торговли (код ОКВЭД 47) с общероссийскими показателями по всем отраслям [3]

По итогам 2017 года, рост показателя нормы чистой прибыли в отрасли розничной торговли (код ОКВЭД 47) составил +2,1%, что выше, чем в общем по России (рисунок 2).

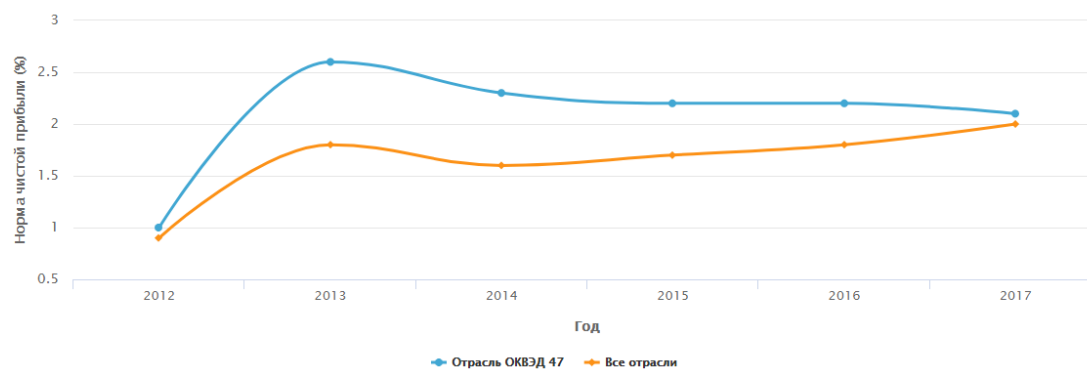


Рисунок 2 – Чистая прибыль организации отрасли розничной торговли (код ОКВЭД 47) в сравнении с данными по всем отраслям [3]

Показатель доли собственных средств - соотношение собственных и заемных средств организации, является важным показателем финансовой устойчивости. Чем выше доля собственных средств в общем капитале, тем надежнее финансовое положение организаций отрасли. Так как, на показатель оказывают влияние макроэкономические факторы и отраслевые особенности вида деятельности, на рисунке 3 представлена динамика соотношения показателя по годам [3].

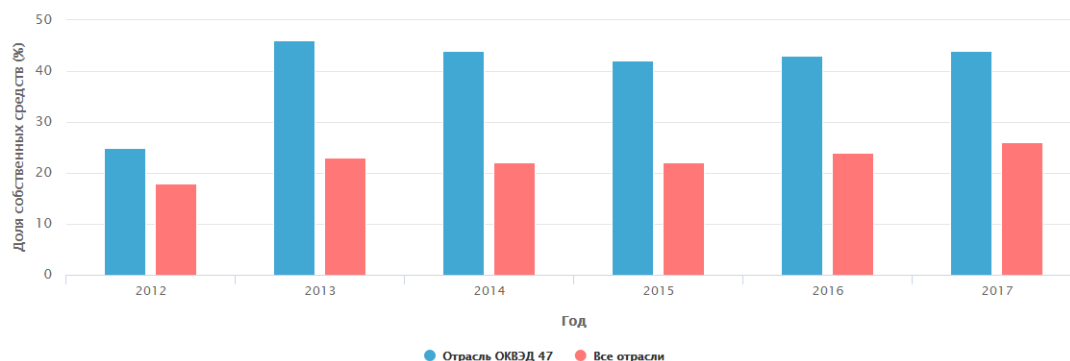


Рисунок 3 – Динамика показателя собственных средств организаций отрасли розничной торговли (код ОКВЭД 47) в сравнении с данными по всем отраслям [3]

Данные за последние годы демонстрируют, что в розничной торговле у более чем половины организаций, доля собственных средств составляет не менее 44 %. Соотношение краткосрочных обязательств и ликвидных (текущих) активов характеризует способность предприятия своевременно выполнять свои финансовые обязательства.

Во многом зависит от специфики отрасли и еще один важный показатель - коэффициент текущей ликвидности. На рисунке 4 приводится динамика этого

коэффициента за последние годы среди организации отрасли розничной торговли и организаций остальных отраслей [3].

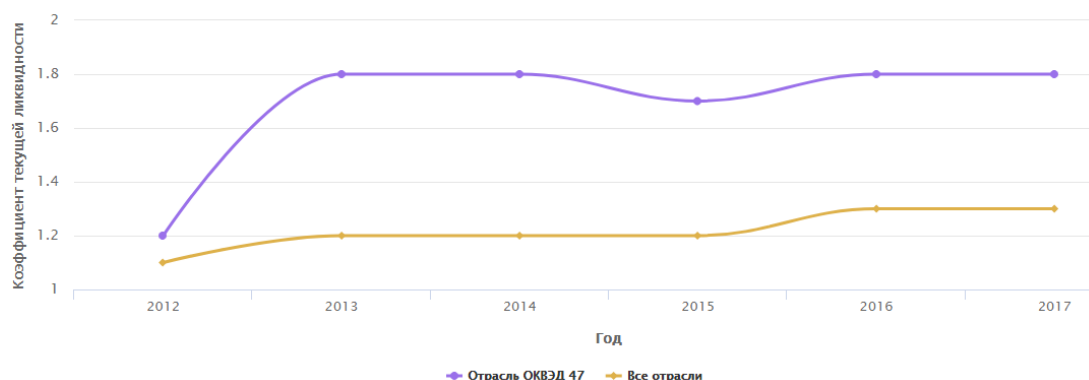


Рисунок 4 – Динамика показателя для собственных средств организаций отрасли розничной торговли (код ОКВЭД 47) в сравнении с общероссийскими показателями по всем отраслям [3]

Значимой характеристикой любого коммерческого вида деятельности выступает оборачиваемость активов – показывающая, как быстро возвращается объем вложенных в организацию средств в виде дохода. Она не указывает на скорость получения или сумму прибыли, но отражает особенности отрасли и показывает, сколько нужно инвестировать в организацию по сравнению с годовым доходом.

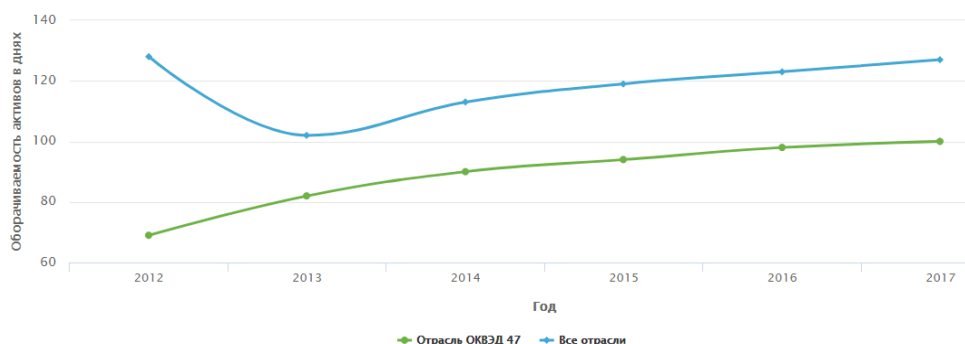


Рисунок 5 – Динамика оборачиваемости активов организаций отрасли розничной торговли (код ОКВЭД 47), в сравнении с общероссийскими показателями по всем отраслям [3]

Как видно на рисунке 5, обычные организации, занимающиеся розничной торговлей, получают прибыль, равную всем своим активам за 100 дней. В целом по остальным отраслям показатель оборачиваемости активов равен 127 дням [3].

Подводя итоги 2018 года, рынок торговли строительно-отделочными материалами увеличился в денежном эквиваленте на 5,5 % и вышел на докризисный уровень 2014



года. Увеличиваются также в выручке и крупнейшие ритейлеры (+17% за 2018 год). Сложившаяся ситуация связана, прежде всего с консолидацией рынка (ушли такие игроки, как «К-Раута», «СуперСтрой», «Метрика» и др., объявила об уходе «Castorama») и активно развивающимся лидером отрасли - «Леруа Мерлен», который за четыре года на рынке, удвоил свою долю (12,1% в 2015 году и 21,4% в 2018 году) и в 2018 году увеличил выручку на 20,7% по сравнению с 2017 годом.

За три кризисных года (с 2015 по 2017 года) в экономике Российской Федерации у потребителей выработалась новая стратегия, которую аналитики называют «бережливым потреблением». Население вернулось к покупкам, но ведет себя исключительно рационально, покупая только те товары, которые необходимы, также покупатели активно реагирует на различные рекламные акции и специальные предложения [2].

Улучшение жилищных условий не менее 5 млн. семей ежегодно - в настоящее время является национальной целью развития Российской Федерации. Начиная с 2019 года, планируется обеспечить рост значения показателя объема ввода жилья, который к 2024 году должен достичь 120,0 млн.м<sup>2</sup> в год [4]. Строительство жилья является основным драйвером развития рынка розничной торговли строительно-отделочными материалами. В 2018 году увеличение доли россиян, которые провели ремонтные работы до 19% (в 2017 году - 16%), стало главным фактором ускорения темпов роста рынка строительно-отделочных материалов [3].

### Список литературы:

Бюллетень о текущих тенденциях российской экономики: Потребительский спрос: региональные различия [Электронный ресурс]. Выпуск № 37, май 2018, Аналитический центр при Правительстве Российской Федерации [официальный сайт]. URL: <http://ac.gov.ru/files/publication/a/16915.pdf> (дата обращения 31.10.2019);

Морозова Я. Что происходит на рынке DIY? [Электронный ресурс]. RETAIL.RU: портал для ритейлеров и поставщиков. URL: <https://www.retail.ru/articles/chto-proiskhodit-na-rynke-diy> (дата обращения 18.09.2019);

Ключевые финансовые показатели отрасли «Торговля розничная, кроме торговли автотранспортными средствами и мотоциклами» [Электронный ресурс]. Сервис «Test FIRM» аудиторской фирмы «Авдеев и Ко»: аудиторские и бухгалтерские услуги. Audit-it [официальный сайт]. URL: [https://www.testfirm.ru/keyrates/47\\_torgovlya-roznichnaya-krome-torgovli-avtotransportnymi-sredstvami-i-mototsiklami](https://www.testfirm.ru/keyrates/47_torgovlya-roznichnaya-krome-torgovli-avtotransportnymi-sredstvami-i-mototsiklami) (дата обращения 14.09.2019);

Прогноз социально-экономического развития Российской Федерации на период до 2024 года [Электронный ресурс]. Министерство экономического развития Российской Федерации [официальный сайт]. URL: <http://economy.gov.ru/minec/activity/sections/macro/201801101> (дата обращения 31.10.2019).

УДК 332.1

**Тюлюш А.В.**

студент 2 курса магистратуры Института экономики и управления  
Хакасский государственный университет им. Н. Ф. Катанова  
(Россия, г. Абакан)

## **АНАЛИЗ МЕДИКО-ДЕМОГРАФИЧЕСКИХ ПОКАЗАТЕЛЕЙ КАК ИНДИКАТОРА СОЦИАЛЬНО- ЭКОНОМИЧЕСКОГО РАЗВИТИЯ РЕСПУБЛИКИ ТЫВА**

*Аннотация:* в данной статье рассматривается вопрос влияния рождаемости, смертности, естественного прироста, средней продолжительности жизни, миграции на социально-экономическое развитие региона

*Ключевые слова:* демографические показатели, численность населения, рождаемость, смертность, продолжительность жизни, экономическое развитие, регион

Одним из важнейших и чувствительных индикаторов поляризации социально-экономического пространства является демографическая динамика, отражающая общие и региональные особенности демографических и миграционных процессов. При этом миграция населения все больше становится одним из решающих факторов, определяющих основные тенденции динамики численности населения и демографических процессов в регионах страны. Демографические показатели страны или отдельного её субъекта зависят от многих факторов: от уровня жизни, развития здравоохранения, средств, выделяемых от ВВП на развитие здравоохранения, от эффективности работы лечебно-профилактических учреждений, качества питания, доходов, наследственности, экологической обстановки, уровня преступности, условий труда работников и других.

Демографическая ситуация, сложившаяся в Республике Тыва, в основном, отражает тенденции демографического развития России, но, между тем, характеризуется своими региональными особенностями. В первую очередь, следует отметить, что для

Республики Тыва характерны относительно высокие темпы роста численности населения. Так, численность населения на 1 января 2019 г. составила 321722 человека и по сравнению с 1 января 2018 г. увеличилась на 3172 человека. На 1 января 2019 г. удельный вес городского населения Республики Тыва составил 54,1% (на 1 января 2018 г. – 54%). Доля основных возрастных групп в общей численности населения Республики Тыва на 1 января 2019 г.: трудоспособного возраста – 53,8%, младше трудоспособного – 34,6%, старше трудоспособного – 11,7% (на 1 января 2018 г. – 54%, 34,6% и 11,4% соответственно). В Республике Тыва в общей численности населения преобладает женское население, на 1 января 2019 г. доля которого составила 52,1 % (на 1 января 2018 г. – 52,1%).

Таким образом, в отличие от средних показателей страны в целом и большинства субъектов РФ, население в Республике Тыва за 2014–2018 гг. продолжало увеличиваться (от 311,761 тыс. чел. до 321,722 тыс. чел.) (табл.1) [1]. Основной причиной увеличения численности населения республики являлся естественный прирост населения.

Таблица 1

Численность населения Республики Тыва в 2014-2018 гг.

Годы	Численность на 1 января, чел.	Изменения		
		прирост, убыль (-)	естественный прирост,   убыль (-)	миграционный прирост, убыль (-)
2014	311761	2016	4502	-2486
2015	313777	1860	4240	-2380
2016	315637	2913	4256	-1343
2017	318550	3172	4227	-1055
2018	321722	2698	3678	-980

Также к региональным демографическим особенностям следует отнести то, что за рассматриваемый период сохраняется тенденция снижения коэффициента рождаемости на 19,4%, с 25,3 на 1000 населения в 2014 году до 20,4 в 2018 году, при этом, удерживая

лидирующую позицию по рождаемости, остается выше показателя по СФО в 1,6 раза и показателя по стране в 1,8 раза.

Смертность, наряду с рождаемостью является одним из двух основных процессов воспроизводства населения. Показатель смертности за анализируемый период в Республике Тыва снизился на 19,3%, с 10,9 на 1000 населения в 2014 г. до 8,8 в 2018 г., что ниже показателя по СФО на 30,7% и по РФ на 29%. Основными причинами смертности являются новообразования – 14%, болезни системы кровообращения - 37,6%, инфекционные болезни - 6,1% внешние причины - 23,6%, болезни органов дыхания - 4,5%, органов пищеварения - 6,8% [1].

Отмечается устойчивая тенденция снижения смертности среди лиц трудоспособного возраста. За рассматриваемый период снижение составило 27,3%, с 943,5 на 100 тыс. населения соответствующего возраста в 2014 г. до 685,5 в 2018 г. Тем не менее, республиканский показатель остается выше среднероссийского уровня на 44,8%.

Коэффициент естественного прироста населения республики имеет тенденцию к снижению, так, за период 2014-2018 гг. снижение составило 19,4 %, с 14,4 на 1000 населения до 11,6 (рис.1).

Таким образом, коэффициент естественного прироста населения республики Тыва до сих пор остается высоким и составляет 11,6 ‰, хотя и имеет тенденцию к снижению, и полностью компенсировал отрицательное сальдо миграции и был основным фактором роста численности населения республики. Коэффициент рождаемости был также достаточно высоким и варьировал в пределах 20–35 ‰, в то время как смертность была низкой в демографической истории республики (8,8 ‰). на фоне снижения показателей смертности (8,8–10,9 ‰).

Таким образом, по шкале коэффициентов рождаемости проф. Б.Ц. Урланиса, уровень рождаемости в республике можно оценить, как средний.

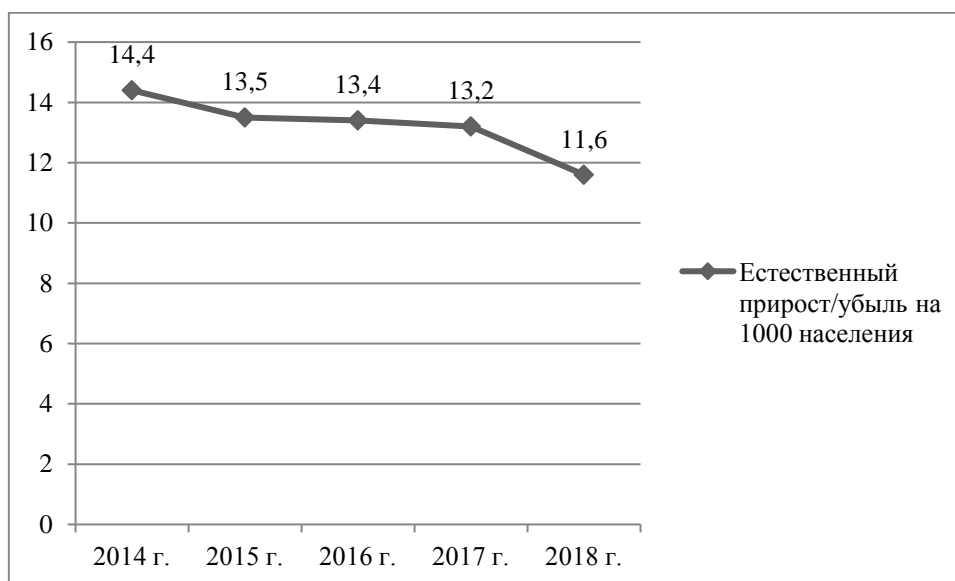


Рис.1. Естественный прирост (убыли)

Как известно, что младенческая смертность, прямо пропорционально связана с уровнем жизни населения и развития здравоохранения и, сократилась практически в 8–10 раз за рассматриваемый период, при этом смертность остается высокой 9,4 в 2018 г. и существенно превышает показатель по стране 5,6 на 1000 родившихся, а всего снизился с 2012 г. почти в 2 раза, с 18,1% до 9,4%, что выше показателя по СФО на 46,9% и по стране в 1,7 раза.

Уровень экономической развитости страны оказывает непосредственное влияние на доходы граждан, качество жизни населения и, как следствие, на ожидаемую продолжительность жизни при рождении. В своем послании Федеральному Собранию Президент РФ Владимир Владимирович Путин отметил, что: «в основе всего лежит сбережение народа России и благополучие наших граждан. Важнейший базовый показатель благополучия граждан и страны - это, конечно, продолжительность жизни» [1].

В 2017 г. продолжительность жизни населения Республики Тыва была максимальной и составила 66,3 лет, прирост по отношению к уровню 2014 г. составил 4,5 года, показатель по стране 72,7. Также следует отметить сохранившуюся многолетнюю тенденцию, продолжительности жизни женщин на 8 - 10 лет больше, чем мужчин. Также следует отметить, что в городские жители имеют большую

продолжительность жизни, чем сельские.

Миграция населения – один из ключевых факторов внутреннего и внешнего перераспределения населения. Она, как известно, изменяет демографические структуры населения, определяющие качественный состав населения и характер динамики различных процессов в этой сфере. Миграционная подвижность населения также тесно связана с уровнем и качеством жизни населения. Чем выше уровень жизни, тем больше интенсивность перемещения населения и наоборот. При этом мотивы миграции населения радикально меняются. В Республике Тыва коэффициент миграционной подвижности имеет устойчивую тенденцию к понижению. Следует отметить, что на протяжении последних лет сохраняется отрицательное сальдо внешней миграции, т.е. выезжает из республики населения больше, чем въезжает. Между тем, с 2014 г. миграционный отток снизился в 2,6 раза, с 2486 человек в 2014 г. до 980 в 2018 г.

В Республике Тыва осуществляется реализация Указа Президента РФ от 7 мая 2012 г. № 598 «О совершенствовании государственной политики в сфере здравоохранения». За 2018 год на расходы на здравоохранение Республики составили 8458,5 млн. рублей. Продолжается работа по совершенствованию качества оказания медицинской помощи и расширения спектра услуг населению, внедрению новых видов высокотехнологичных оперативных вмешательств, увеличению средней продолжительности жизни, что в результате позволяет достичь улучшения уровня жизни и положительных демографических изменений. Так, численность населения Республики Тыва по состоянию на 1 января 2018 г. составила 321,7 тыс. человек, а всего за период 2014 - 2018 гг. население республики увеличилось почти на 10 тыс. человек или на 3,2%.

Министерством здравоохранения республики разработана Стратегия развития здравоохранения до 2030 года (утверждена [постановлением Правительством Республики Тыва от 25 мая 2018 г. № 279](#)), главной целью которой является создание системы охраны здоровья, ориентированной на обеспечение доступности и совершенствование качества оказания медицинской помощи населению республики, постоянное повышение уровня здоровья граждан и, как следствие, на увеличение продолжительности жизни и численности населения. По прогнозным данным, средняя ожидаемая продолжительность жизни при рождении в Республике Тыва с к 2024 г.

должна составить 71,3 года. В 2017 г. этот показатель составлял 66,3 лет.

Таким образом, медико-демографических показатели Республики Тыва имеют свои региональные особенности. В отличие от преобладающего большинства регионов страны, Республика Тыва всегда характеризовалась положительными показателями естественного прироста. Рассматриваемый регион, несмотря на нестабильную экономическую ситуацию, приведшую к миграционному оттоку со слабоосвоенных территорий внутри республики и за ее пределы, продолжает сохранять относительно высокий демографический потенциал населения.

### Список литературы:

Постановление Правительства Республики Тыва от 3 июня 2019 г. № 271 «О Государственном докладе о состоянии здоровья населения Республики Тыва в 2018 году» / Доступ из справочно-правовой системы «КонсультантПлюс».

Бубис И.В., Гилязетдинова К.Р., Дюкина Т.О. О взаимосвязи между ВВП на душу населения, индексом счастья, индексом развития человеческого потенциала и индексом экологической эффективности. – Магнитогорск: Магнитогорский государственный технический университет им. Г.И. Носова, 2014. с. 57-61.

Ефремова М.С. – Ожидаемая продолжительность жизни как один из важных показателей качества жизни Молодежь в науке: Новые аргументы. Сборник научных работ V-го Международного молодежного конкурса / Липецк. 2016. №11. С. 17-20.

Звездина Н.В., Иванова Л.В. – Ожидаемая продолжительность жизни в России и факторы, влияющие на нее // Вопросы статистики. 2015. №7. С. 10-20.

Мандыт М.К. Республика Тыва как регион устойчивого естественного прироста населения // Успехи современного естествознания. 2017. № 7. С. 91-95

Информационно-аналитическая система «Статистика». URL: <http://www.ias-statistika.ru/module/free/OneNews.aspx?1185>



УДК 334.021

**Якубова Д.М.**

магистрант направления 38.04.04 «Государственное и муниципальное управление»  
ФГБОУ ВО «Дагестанский государственный университет»

## **СОВРЕМЕННЫЕ ПРОБЛЕМЫ ФОРМИРОВАНИЯ РЫНКА ДОСТУПНОГО ЖИЛЬЯ В РОССИИ**

***Аннотация:** Главное событие нескольких последних лет на рынке недвижимости России - это окончательный переход к проектному финансированию. Долевое строительство, с его плюсами и минусами, ушло в прошлое. По такой схеме достраивается лишь часть домов, новые объекты будут вводиться в строй только по новым правилам. Прогноз рынка недвижимости на 2020 год говорит о том, что цены на жильё в России будут расти, в том числе из-за последних изменений законодательства в стране.*

***Ключевые слова:** рынок, недвижимость, жилищная политика, государство, ипотека, финансирование*

В нашей стране экономическая ситуация довольно далека от идеальной. Никто не знает, когда случится очередной кризис, как от него застраховаться. Ведь последствия экономического кризиса, который случился в 2014 году, многие люди до сих пор ощущают на себе. Просевший рынок недвижимости не выйдет на докризисный уровень. Объясняется это довольно просто, у населения постоянно снижаются реальные доходы. На жилье банально не хватает денег, а соответственно, если меньше спрос, то сокращаются и объемы строительства.

Еще каких-то пару лет назад строительная отрасль испытывала проблемы. Шло постоянное снижение площади вновь построенного жилья. Люди обратили свой взор на квартиры малой площади, а значит более дешёвые. Начали появляться региональные отличия по темпам и количеству строительства. Многие крупные компании, ориентированные на строительство, после сдачи одного объекта, долго размышляли о

дальнейшем строительстве. С помощью государства, ситуация на рынке начинает меняться в лучшую сторону.

С прошлого года в России были введены новые правила для игроков строительного рынка:

-застройщик может участвовать в финансировании строительных работ в объеме на меньше 10% от сметной стоимости возводимого здания;

-строительные организации должны строго придерживаться следующего требования – одно разрешение на строительство – один объект;

-счета строительной организации банки стали контролировать намного строже;

-жилым застройщиком теперь может стать только та организация, у которой есть опыт работы в многоэтажном строительстве не менее трех лет, а также общий объем жилого строительства должен превышать 10 000 квадратных метров.

Все эти изменения по мнению законодателей позволят навести порядок на рынке жилой недвижимости. Люди, которые участвуют в долевом строительстве, будут уверены в получении своего жилья через определенный период времени.

Раньше, при долевом строительстве, организация застройщик была в привилегированном положении, так как бесплатно пользовалась деньгами дольщиков. Таким образом, строители были избавлены от выплаты процентов банку. В 2020 году долевое строительство попадет под запрет, и застройщики будут вынуждены идти в финансовое учреждение за деньгами, под определенный процент. Естественно, эту финансовую нагрузку они переложат на плечи покупателей. Также, строителям невыгодно продавать квартиры на ранней стадии строительства, поскольку отделанное жилье под ключ можно продать намного дороже. Прирост стоимости готового жилья составит около 20%.

Повышение ставки НДС с 18% до 20% также приведет к увеличению стоимости квартир. И хотя сделки с недвижимостью не облагаются этим налогом, но приобретая материалы для строительства, застройщик платил увеличенный НДС. Соответственно затраты растут, себестоимость строительных работ увеличивается. Итог закономерен – стоимость

растет.

Не прекращающаяся инфляция, пусть небольшая, также будет вносить свой вклад в общее увеличение стоимости жилья.

Современные требования к инфраструктуре застройки требуют у застройщика дополнительных расходов, за которые будет расплачиваться рядовой потребитель.

До конца 2020 года значительного роста цен на недвижимость не будет. Так как спрос на нее невысокий, реальные доходы людей падают. Также покупательная способность населения может снизиться вследствие непопулярных политических мер, связанный с увеличением пенсионного возраста. А в далекой перспективе рост стоимости жилья будет неизбежен.

Введение новых правил для застройщиков и строительных организаций, непременно увеличит стоимость новостроек не менее чем на 10%.

Отрицательным фактором при оценке коммерческого рынка стало сокращение зарубежных инвестиций. Объем вложений сократился практически на 50%.

На конец 2018 года при анализе рынка была выявлена тенденция к востребованности площадок под торговые цели. Зона промышленной недвижимости постоянно сокращается. Крупные сетевые торговые фирмы стараются отходить от аренды огромных площадей гипермаркетов и ориентируются на магазины шаговой доступности.

Вслед за торговыми площадями хорошим спросом пользуется офисный сегмент рынка. Завершает тройку лидеров по востребованности коммерческой недвижимости складские помещения. Современные склады имеют универсальную планировку, а на конечную стоимость будет влиять размеры площадей и качество их отделки. Если у людей будут стабильные и высоки доходы, то они обратят свой взор на новостройки, и наоборот. При падающем уровне жизни вторичное жилье будет востребовано в разы больше.

Государство не смогло найти механизмов, которые полностью защищали бы дольщиков от прямого обмана со стороны девелоперов или банкротства застройщиков. На любые новые меры находились обходные пути, и оказалось проще запретить доленое строительство как таковое. С 1 июля 2019 года в России предполагается только проектное финансирование новостроек.

Проектное финансирование предполагает, что девелоперы могут строить новые объекты только на свои собственные деньги или на деньги, взятые в кредит в банке. Продавать квартиры в домах на любом этапе строительства по-прежнему можно. Однако средства покупателей замораживаются на так называемых счетах эскроу в банках. Застройщик сможет получить деньги со счетов эскроу только после сдачи дома.

Таким образом, большинство новостроек в стране будет возводиться на деньги, взятые в кредит. А значит, девелоперам нужно каким-то образом компенсировать переплату по банковским процентам. Никаких других способов, кроме как учесть эту переплату в цене квадратного метра, у большинства застройщиков попросту нет.

С одной стороны, всё это - скорее отдалённая перспектива. Не менее 70% строящегося жилья в ближайшие два-три года будет возведено по старым правилам. По крайней мере, такую цифру назвали в Минстрое. С другой стороны, глава того же Минстроя Владимир Якушев допустил, что застройщики воспользуются моментом и учтут в цене “квадрата” переход к новым правилам заранее. Примерно так, как это случилось со многими товарами в 2018 году после объявления о повышении ставки НДС с начала 2019 года.

Новый закон позволяет девелоперам в некоторых случаях использовать схему с долевым строительством и после 1 июля 2019 года. Оставшиеся 90% квартир в подобных домах можно купить по старым правилам долевого строительства и сегодня. А те квартиры, что застройщики купили сами у себя, будут продаваться на рынке по договорам уступки права требования.

Именно эта схема объясняет лавинообразный рост спроса на жильё, который был зафиксирован в первом полугодии 2019 года. Прежде всего рост затронул Москву, но статистика эта довольно искусственная.

С точки зрения рядового покупателя жилья использование подобных схем застройщиками - это даже неплохо. Чем успешнее девелоперы сопротивляются полному переходу на проектное финансирование, тем дольше они смогут удерживать цены на более низком уровне без необходимости переплачивать банкам за кредиты.

В сравнении с прошлым годом, рост продаж загородных домов по России составил 30%. Это обусловлено тем, что по сравнению с новостройками рынок загородной

недвижимости регулируется не так жестко, а кроме того в загородных поселках налаживается инфраструктура, что делает их более привлекательными для покупателей.

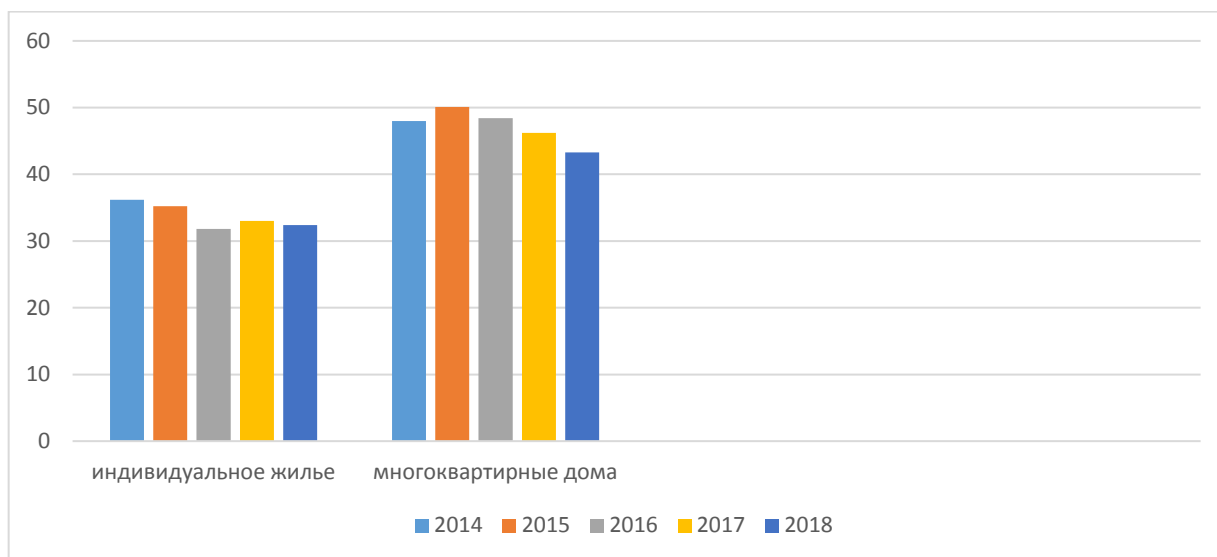


Диаграмма 1 – Диагностика рынка индивидуального жилья и многоквартирных домов в России в период с 2014 по 2018 гг, %

Предполагается, что в 2019–2020 годах стоимость жилья в регионах России будет показывать разную динамику. Если посмотреть на график, видно, что ситуация в регионах различается. Где-то стоимость не меняется, где-то растет на 15%, где-то происходит увеличение выданных ипотечных кредитов в сравнении с прошлым годом на 25%, а где-то сохраняется стабильность. Новая тенденция – рынок стал более локальным.

На помощь банков в этом вопросе рассчитывать сложно – нередки случаи, что банки отказывают ссылаясь на закредитованность застройщиков, когда девелоперы приходят за кредитом. Переломить ситуацию практически невозможно – банки такие же участники рынка, как девелоперы, и заставить их выдать кредит против воли невозможно. В результате некоторые кредитные организации пользуются своим доминирующим положением и злоупотребляют им – примерно такая же ситуация была в 90-х годах прошлого века. По сути, появился еще один регулятор рынка — банки, которые действуют теперь в дополнение к государственным регулирующим структурам.

Схожая ситуация была при введении в отрасли страхового сбора, который не особо защитил дольщиков, но добавил строителям проблем и стал причиной удорожания

недвижимости. Как показывает практика, будущее риэлтерского бизнеса за IT-технологиями. Компании, которые не внедряют новые компьютерные технологии, рискуют оказаться в аутсайдерах. Сейчас практически все рынки уходят в мобильные приложения, и рынок недвижимости не исключение. Это значит, что буквально через пару лет компании, у которых не будет мобильного приложения, не смогут выдержать конкуренции. Вполне вероятно, что в перспективе произойдет скрещивание финансов риэлтерского и IT-бизнеса. Клиентами компаний недвижимости становится молодежь, выросшая с гаджетами в руках, поэтому, чтобы разговаривать с ними на одном языке, компаниям придется активно следить за новациями в IT-сфере и внедрять их в работу, а значит риэлтерские услуги будут все больше и больше оцифровываться. Но при этом самым главным преимуществом останутся кадры, поскольку без грамотной работы риэлторов компании не смогут выдержать конкуренции [2].

Увеличение стоимости жилья вызовет естественное снижение спроса на него. Отчасти спрос может быть поддержан снижением ипотечных ставок, в том числе за счёт различных госпрограмм. Хотя ставки по ипотечным кредитам напрямую от ключевой ставки и не зависят, без влияния этого параметра, конечно, не обходится. Так, первое за год с лишним снижение ключевой ставки в июне 2019 года вызвало и скорое снижение многими банками ставок по ипотеке.

Вероятнее всего, в 2020 году доступность ипотеки за счёт снижения ставок по кредитам дополнительно вырастет. Однако на фоне многолетнего падения реальных доходов россиян спрос на неё будет сравнительно невысоким. Отчасти ипотека будет поддерживаться госпрограммами (в основном они направлены на поддержку семей с детьми), но кардинально изменить ситуацию они не смогут.

### Литература

Боченина М.В. Рынок жилья в субъектах Российской Федерации: развитие и доступность // Финансы и бизнес. - 2015. - N 4. - С.96-107.

[Волчкова Н. Этажи - не миражи? Ученые надеются на оживление жилищных программ](#) // Поиск. - 2019. - 12 июля (N 27-28). - С.4-5.

**ТЕХНИЧЕСКИЕ НАУКИ (TECHNICAL SCIENCE)**

**УДК 1**

**Бобер В.В.**

Магистратура 2 курс

Тюменский Индустриальный Университет

**ЭФФЕКТИВНОСТЬ ФОРМИРОВАНИЯ РАЗРЕЗАЮЩИХ РЯДОВ (БЛОКОВ)**

*Аннотация:* в статье рассматривается эффективность формирования разрезающих рядов (блоков).

*Ключевые слова:* эффективность, блоки, технология.

По факту за 10 лет с 01.01.2009 г по 01.01.2019 г по объекту АВ<sub>1-3</sub> Ватьеганского нефтяного месторождения для формирования разрезающих рядов (блоков) было введено 267 ед. нагнетательных скважин, суммарная закачка составила 92,6 млн.м<sup>3</sup> воды, рисунки 1, 2.

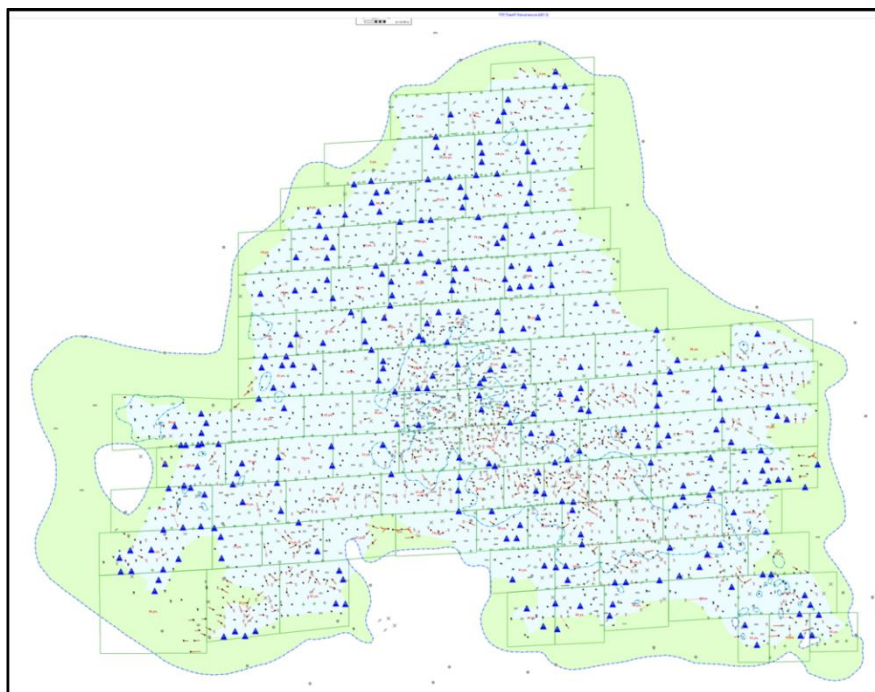


Рисунок 1 – Распределение фонда введенных нагнетательных скважин по площади с 2009 г по 2019 г.





Рисунок 2 – Распределение фонда введенных нагнетательных скважин по годам с 2009 г по 2019 г.

С момента формирования разрезающих рядов (блоков) суммарная добыча нефти по объекту АВ<sub>1-3</sub> составила 26 496,9 тыс. т нефти, из них на долю основных видов ГТМ (Ввод новых добывающих скважин, БВС, ГРП, Переход и т.д.) суммарно приходится 4 967,6 тыс. т нефти. Дополнительная добыча нефти от усиления системы ППД (чистый эффект) составила – 693,2 тыс. т нефти, или 2,6 % от суммарной добычи нефти с начала формирования разрезающих рядов (блоков), рисунок 3

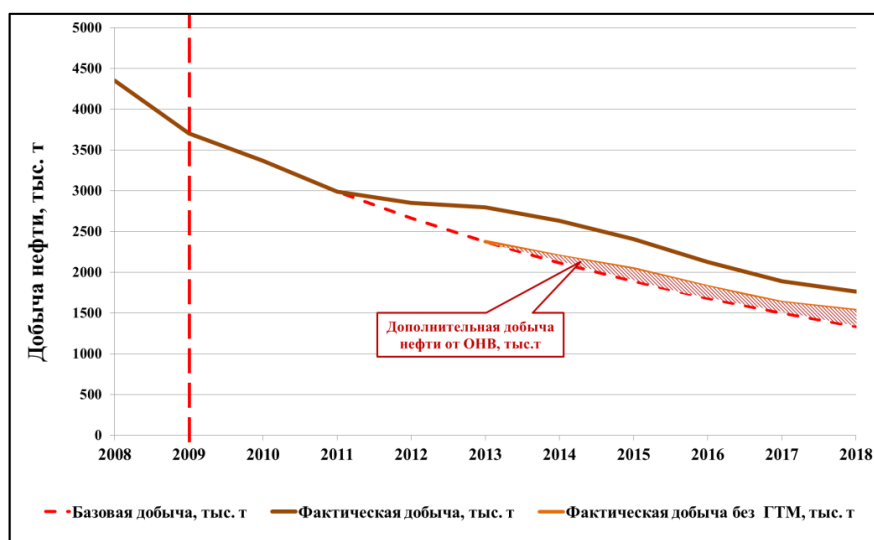


Рисунок 3 – Дополнительная добыча нефти от ОНВ.

В результате проведенных преобразований положительный эффект от формирования (усиления системы ППД) разрезающих рядов (блоков) получен на 57 участках ГТМ, это 59,4 % от общего количества участков (96 шт.). В то же время, не



смотря на проведенные преобразования, на 20 участках ГТМ – 20,8 % от общего количества участков, такого эффекта не последовало, рисунок 4.

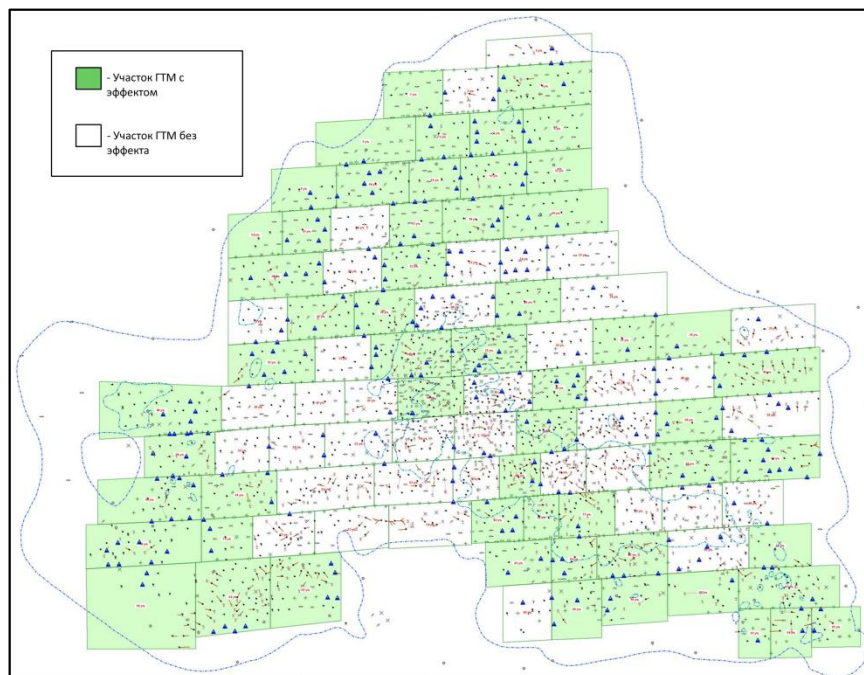


Рисунок 4 – Визуализация эффекта от формирования (усиления системы ППД) разрезающих рядов (блоков) с 2009 г по 2019 г.

Недостижение эффекта от формирования (усиления системы ППД) разрезающих рядов (блоков) связано с выбытием из эксплуатации фонда добывающих и нагнетательных скважин, рисунок 5.



Рисунок 5 – Динамика изменения эксплуатационного фонда по низкоэффективным участкам с 2009 г по 2019 г.

Выбытие скважин из эксплуатационного фонда связано с технологическими нарушениями (НЭК, ЗКЦ, смещение эксплуатационной колонны, падение на забой ГНО с трубами, аварийные скважины), а так же обводненные скважины после выполнения проектного назначения.

Выбытие фонда нагнетательных скважин.

По факту за 5 лет с 01.01.2014 года по 01.01.2019 года по объекту АВ<sub>1-3</sub> Ватьеганского нефтяного месторождения из эксплуатации выбыло 94 ед. нагнетательных скважин, средняя приемистость, приходящаяся на скважину, составила 345,83 м<sup>3</sup>/сут.

Из 94 ед. выбывших скважин, 20 ед. ликвидированы, 61 ед. относится к категории в бездействии, 12 ед. переведены в консервационный фонд, 1 ед. переведена в пьезометрический фонд, таблица 7, рисунок .

Таблица 7. Выбытие фонда нагнетательных скважин по категориям.

Выбытие фонда нагнетательных скважин в 2014 г - 2019 г	Количество скважин, шт.	Приемистость суммарная, м <sup>3</sup> /сут.	Приемистость средняя на скважину, м <sup>3</sup> /сут.
В ликвидации	20	5531.96	276.60
В бездействии	61	25856.29	423.87
В консервации	12	1023.38	85.28
В пьезометре	1	96.00	96.00
<b>Всего</b>	<b>94</b>	<b>32507.63</b>	<b>345.83</b>



Рисунок 7 – Распределение фонда выбывших нагнетательных скважин по категориям.

Наибольший объем скважин выведен из эксплуатационного фонда в категорию бездействие 61 ед. скважин со средней приемистостью на скважину – 423.87 м<sup>3</sup>/сут, это преимущественно скважины с технологическими нарушениями (НЭК, ЗКЦ, смещение эксплуатационной колонны, падение на забой ГНО с трубами, аварийные скважины). Ликвидировано – 20 ед. скважин со средней приемистостью на скважину – 276.60 м<sup>3</sup>/сут, преимущественно ликвидация скважин производилась по техническим причинам (смещение эксплуатационной колонны). В консервационный фонд переведено 12 ед. скважин со средней приемистостью на скважину – 85.28 м<sup>3</sup>/сут, по причине отсутствия приемистости. В контрольно-пьезометрический фонд выведена 1 скважина с приемистостью – 96 м<sup>3</sup>/сут, по причине аварии на скважине (перекрытие забоя).

Выбытие фонда нагнетательных скважин по годам.

По факту в 2014 году по объекту АВ<sub>1-3</sub> Ватьеганского нефтяного месторождения из эксплуатации выбыло 16 ед. нагнетательных скважин, средняя приемистость, приходящаяся на скважину, составила 218,91 м<sup>3</sup>/сут.

Из 16 ед. выбывших скважин, 10 ед. ликвидированы, 4 ед. относятся к категории в бездействии, 2 ед. переведены в консервационный фонд, таблица 8, рисунок .

Таблица 8. Выбытие фонда нагнетательных скважин в 2014 году.

Выбытие фонда нагнетательных скважин в 2014 г.	Количество скважин, шт.	Приемистость суммарная, м <sup>3</sup> /сут.	Приемистость средняя на скважину, м <sup>3</sup> /сут.
В ликвидации	10	1956.0	195.60
В бездействии	4	1164.0	291.00
В консервации	2	382.60	191.30
Всего	16	3502.6	218.91

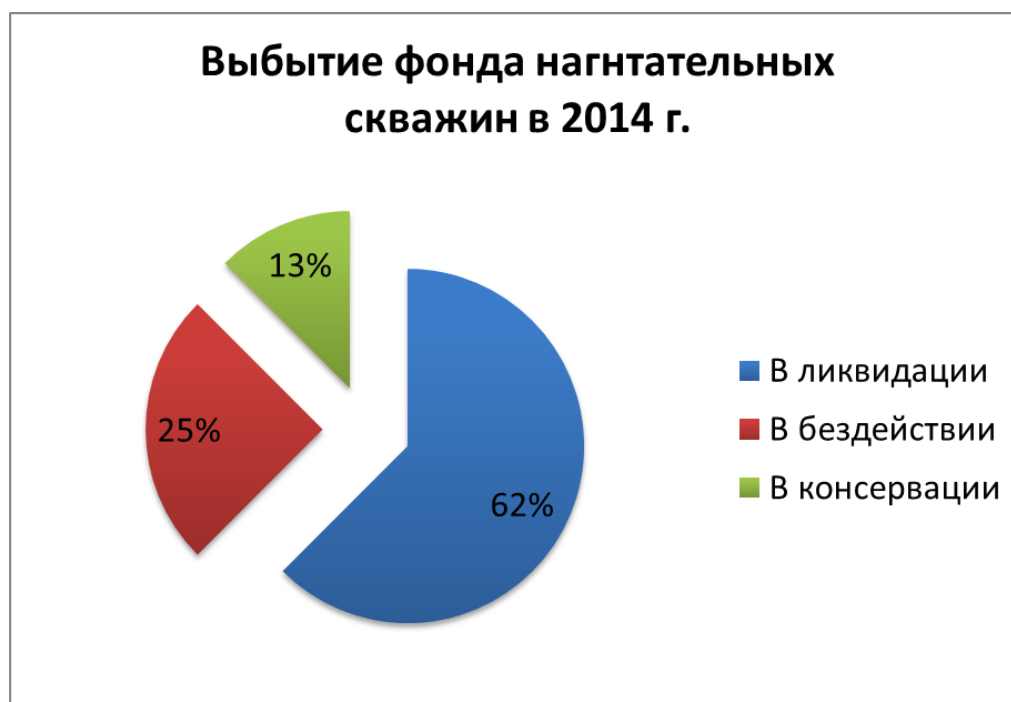


Рисунок 8 – Распределение фонда выбывших нагнетательных скважин по категориям в 2014 году.

По факту в 2015 году по объекту АВ<sub>1-3</sub> Ватъеганского нефтяного месторождения из эксплуатации выбыло 22 ед. нагнетательных скважин, средняя приемистость, приходящаяся на скважину, составила 302,76 м<sup>3</sup>/сут.

Из 22 ед. выбывших скважин, 6 ед. ликвидированы, 13 ед. относится к категории в бездействии, 2 ед. переведены в консервационный фонд, 1 ед. переведена в пьезометрический фонд, таблица 9, рисунок .

Таблица 9. Выбытие фонда нагнетательных скважин в 2015 году.

Выбытие фонда нагнетательных скважин в 2015 г.	Количество скважин, шт.	Приемистость суммарная, м <sup>3</sup> /сут.	Приемистость средняя на скважину, м <sup>3</sup> /сут.
В ликвидации	6	2908.93	484.82
В бездействии	13	3506.12	269.70
В консервации	2	149.67	74.84
В пьезометре	1	96.00	96.00
Всего	22	6660.72	302.76



Рисунок 9 – Распределение фонда выбывших нагнетательных скважин по категориям в 2015 году.

По факту в 2016 году по объекту АВ<sub>1-3</sub> Ватьеганского нефтяного месторождения из эксплуатации выбыло 15 ед. нагнетательных скважин, средняя приемистость, приходящаяся на скважину, составил 234,51 м<sup>3</sup>/сут.

Из 15 ед. выбывших скважин, 3 ед. ликвидированы, 12 ед. относится к категории в бездействии, таблица 10, рисунок .

Таблица 10. Выбытие фонда нагнетательных скважин в 2016 году.

Выбытие фонда нагнетательных скважин в 2016 г.	Количество скважин, шт.	Приемистость суммарная, м <sup>3</sup> /сут.	Приемистость средняя на скважину, м <sup>3</sup> /сут.
В ликвидации	3	666.00	222.00
В бездействии	12	2851.59	237.63
Всего	15	3517.59	234.51



Рисунок 10 – Распределение фонда выбывших нагнетательных скважин по категориям в 2016 году.

По факту в 2017 году по объекту АВ<sub>1-3</sub> Ватьеганского нефтяного месторождения из эксплуатации выбыло 20 ед. нагнетательных скважин, средняя приемистость, приходящаяся на скважину, составил 334,75 м<sup>3</sup>/сут.

Из 20 ед. выбывших скважин, 1 ед. ликвидирована, 13 ед. относится к категории в бездействии, 6 ед. переведены в консервационный фонд, таблица 11, рисунок .

Таблица 11. Выбытие фонда нагнетательных скважин в 2017 году.

Выбытие фонда нагнетательных скважин в 2017 г.	Количество скважин, шт.	Приемистость суммарная, м <sup>3</sup> /сут.	Приемистость средняя на скважину, м <sup>3</sup> /сут.
В ликвидации	1	1.00	1.00
В бездействии	13	6485.00	498.85
В консервации	6	208.97	34.83
<b>Всего</b>	<b>20</b>	<b>6694.97</b>	<b>334.75</b>



Рисунок 11 – Распределение фонда выбывших нагнетательных скважин по категориям в 2017 году.

По факту в 2018 году по объекту АВ<sub>1-3</sub> Ватьеганского нефтяного месторождения из эксплуатации выбыла 21 ед. нагнетательных скважин, средняя приемистость, приходящаяся на скважину, составил 577,70 м<sup>3</sup>/сут.

Из 21 ед. выбывших скважин, 19 ед. относится к категории в бездействии, 2 ед. переведены в консервационный фонд, таблица 12, рисунок .



Таблица 12. Выбытие фонда нагнетательных скважин в 2018 году.

Выбытие фонда нагнетательных скважин в 2018 г.	Количество скважин, шт.	Приемистость суммарная, м <sup>3</sup> /сут.	Приемистость средняя на скважину, м <sup>3</sup> /сут.
В бездействии	19	11849.58	623.66
В консервации	2	282.14	141.07
<b>Всего</b>	<b>21</b>	<b>12131.72</b>	<b>577.70</b>

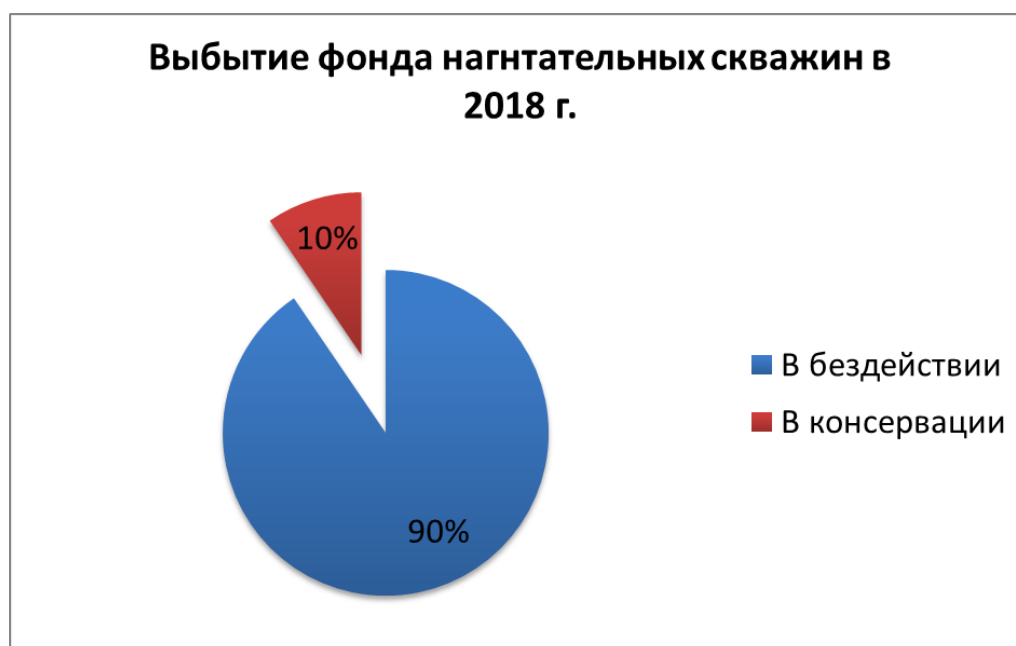


Рисунок 12 – Распределение фонда выбывших нагнетательных скважин по категориям в 2018 году.

**СПИСОК ЛИТЕРАТУРЫ:**

УДК 551

**Колосов А.С.**

Тюменский индустриальный университет  
(Россия, г. Тюмень)

**ПРИМЕНЕНИЕ РЕГУЛЯТОРОВ ДАВЛЕНИЯ  
В ОБВЯЗКЕ БЛОКА НАПОРНОЙ ГРЕБЕНКИ В ЦЕЛЯХ  
ПОДДЕРЖАНИЯ РЕЖИМА ПРИЕМИСТОСТИ**

*Аннотация:* в данной статье рассматривается возможность улучшения поддержания режима нагнетательных скважин путём применения регуляторов давления в обвязке БНГ

*Ключевые слова:* заводнение, приемистость, регулятор давления, блок напорной гребенки

Перераспределение закачки путём применения НЗ производится с мая по сентябрь. Из-за невозможности оперативно выводить и выводить нагнетательные скважины по причине отрицательных температур окружающей среды промежутком, с октября по апрель нестационарное заводнение не применяется.

На схеме 1 представлена обобщенная универсальная схема возможного размещения регуляторов расхода пружинного типа на объектах системы ППД, согласно которой в первую очередь необходимо рассматривать варианты установки регуляторов расхода на водоводах от БНГ до нагнетательных скважин. Скважины не участвующие в нестационарном заводнении регуляторами давления 3 не оснащаются.

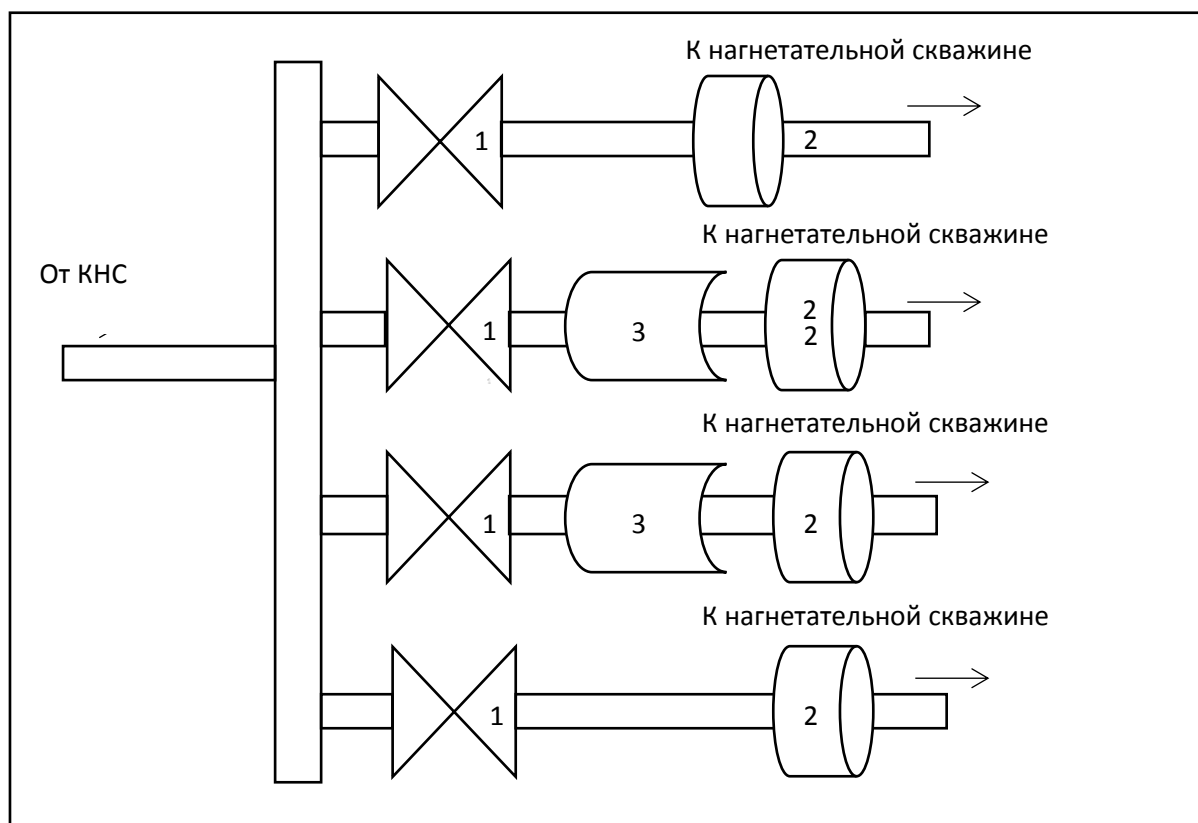


Схема 1. Предполагаемая схема БНГ с применением регуляторов давления  
1 – отсекающая задвижка; 2 – ДРС; 3 – регулятор давления

Таким образом, появится возможность регулировки приемистости от минимально допустимой закачки нагнетательной скважины до максимально возможной приемистости при давлении КНС без остановки нагнетательной скважины

Регулятор давления на подводящем водоводе к нагнетательной скважине работает на установленном режиме и обеспечивает после себя давление, задаваемое уставкой регулятора давления. Он поддерживает неизменным давление после себя, что обеспечивает стабильность и выполнение нестационарного режима закачки воды

При снижении закачки путём введения регуляторов давления в схему БНГ давление в напорных водоводах возрастает, поскольку регуляторы расхода препятствуют перераспределению избыточной воды в высокоприёмистые скважины. При этом регулятор давления ограничивает расход воды для снижения давления после себя до заданного уровня. Подобная схема может использоваться в случаях, когда применение штуцеров малого диаметра может вызвать риск замерзания скважин в сечении штуцера.

Таким образом, применение новых инструментов управления закачками (регуляторов расхода и регуляторов давления) является технологически и экономически эффективным

### Список литературы:

Сургучев М.Л., Шарбатова И.Н. Циклическое воздействие на неоднородные нефтяные пласты. – М.: Недра, 1988. – 121 с.

Сургучев М.Л. Вторичные и третичные методы увеличения нефтеотдачи пластов. – М.: Недра, 1985. – 308 с.

Гуляев В.Н. Выбор эксплуатационных участков на объектах для применения гидродинамических методов увеличения нефтеотдачи: Дис. ... канд. техн. наук. – Тюмень, 2014. – 139 с.

Shchipanov A.A., Surguchev L.M., Jakobsen S.R./Improved oil recovery by cyclic injection and production//SPE 116873. – 2008.

Савельев О.Ю., Флаас А.С. К проблеме выработки запасов Турнейско-фаменского эксплуатационного объекта, Уньвинского поднятия Уньвинского месторождения. Оценка возможности применения периодического заводнения в условиях сложнопостроенного трещинно-порового коллектора//Вестник Пермского национального исследовательского политехнического университета. Геология, нефтегазовое и горное дело. – 2006. – № 1. – С. 92-100.

Владимиров И.В. Нестационарные технологии в разработке нефтяных месторождений: Дис. ... д-ра техн. наук. – Уфа, 2005.

УДК 637.146.3

**Медведева Т.А.**

Магистрант

ФГБОУ ВО «Московский государственный университет пищевых производств»  
(Россия, г. Москва)

**Машков В.В.**

Магистрант

ФГБОУ ВО «Московский государственный университет пищевых производств»  
(Россия, г. Москва)

**Чиликин А.Ю.**

Магистрант

ФГБОУ ВО «Московский государственный университет пищевых производств»  
(Россия, г. Москва)

## **ИЗУЧЕНИЕ ВЛИЯНИЯ ЛАКТОЗЫ НА ПРОЦЕСС СКВАШИВАНИЯ ОБЕЗЖИРЕННОГО МОЛОКА**

*Аннотация.* Статья посвящена изучению влияния лактозы на процесс ферментации обезжиренного молока закваской на основе *Streptococcus thermophilus*, *Lactobacillus delbrueckii ssp. bulgaricus*, *Lactobacillus acidophilus*, *Bifidobacterium lactis*. Полученные результаты говорят о существенном положительном влиянии лактозы в нативном виде на процесс сквашивания.

*Ключевые слова:* лактоза, обезжиренное молоко, ферментация.

Известно, что в мире большое количество людей страдает непереносимостью лактозы, которая возникает из-за лактазной недостаточности. Это связано как с географическим местоположением, так и с генетической предрасположенностью [6]. Непереносимость лактозы также увеличивается с возрастом. В возрасте 2–3 лет, 6 лет и 9–10 лет частота непереносимости лактозы составляет соответственно:

- 6–15 % для белых американцев и жителей Северной Европы;
- 18 %, 30 % и 47 % для мексиканцев США;
- 25 %, 45 % и 60 % для южно-африканских народов;
- приблизительно 30 %, 80 % и 85 % для китайцев;
- 30–55 %, 90 % и > 90 % для метисов из Перу [4, 5].

В любом случае, симптомы вызваны недостаточным уровнем лактазы в слизистой оболочке двенадцатиперстной кишки [6]. Для людей с непереносимостью лактозы существует несколько вариантов питания: некоторые из них в состоянии переносить продукты, прошедшие процесс молочнокислого брожения, например сыр, кефир, творог и йогурт, так как в них молочный сахар бактериями переводится в молочную кислоту. Однако, даже в продуктах, прошедших процесс ферментации остается значительное количество лактозы (порядка 85%). Задачей исследования является показать степень влияния массовой доли лактозы в молоке на процесс ферментации, с целью изучения дальнейших перспектив в производстве низколактозных кисломолочных продуктов.

В рамках проведения лабораторной работы с использованием экспериментальной базы МГУПП было исследовано влияние гидролиза лактозы на процесс сквашивания обезжиренного молока, органолептические и реологические свойства сгустка. Объекты исследования: закваска ООО "ВИВО Индустрия": лиофильно высушенные штаммы *Streptococcus thermophilus*, *Lactobacillus delbrueckii ssp. bulgaricus*, *Lactobacillus acidophilus*, *Bifidobacterium lactis*, молоко «Valio» питьевое УВТ обезжиренное (обр.1), молоко низколактозное ультрапастеризованное «Parmalat» обезжиренное (обр.2), заквашенное обезжиренное молоко (обр.3), заквашенное обезжиренное молоко низколактозное (обр.4). В исходном состоянии закваски представляли собой заквасочную культуру прямого внесения в концентрированной лиофилизированной форме. Закваски вносили в молоко, используемое для предварительного восстановления закваски при дробном делении упаковки по установленной инструкции. Процесс ферментации проводили при 40 °С. Показатели кислотности снимали через 2, 3, 4, 5 и 6 часов после заквашивания. Для оценки качественных показателей сгустка использовались стандартные методики: титруемую кислотность определяли по ГОСТ

3624-92, активную кислотность по ГОСТ 32892-2014, органолептическую оценку проводили по ГОСТ Р ИСО 22935-2-2011, условную вязкость определяли с помощью вискозиметра ВЗ-246.

Как и следовало ожидать, состояние лактозы в молоке оказало значительное влияние на процесс сквашивания обезжиренного молока (табл.2; рис.1)

Органолептические показатели обезжиренного молока представлены в таблице 1.

Таблица 1. Органолептические показатели образцов молока

Наименование показателя	Характеристика	
	Образец 1	Образец 2
Внешний вид	Непрозрачная жидкость	Непрозрачная жидкость
Вкус и запах	Характерные для молока, с привкусом кипячения, ощущается сладковатый привкус	Без посторонних запахов, вкус сладкий, свойственный продуктам гидролиза лактозы
Консистенция	Жидкая, однородная, нетягучая, без хлопьев белка	Жидкая, однородная, нетягучая, без хлопьев белка
Цвет	Белый с голубоватым оттенком, свойственным обезжиренному молоку	Белый с голубоватым оттенком, свойственным обезжиренному молоку

Таблица 2. Результаты физико-химических испытаний в процессе сквашивания

№ образца	Значения титруемой кислотности, °Т					Значения активной кислотности, ед. рН					Условная вязкость через 6 часов, с
	2ч	3ч	4ч	5ч	6ч	2ч	3ч	4ч	5ч	6ч	
Обр.3	24	34	65	89	96	6,32	5,85	5,05	4,81	4,65	98
Обр.4	23	29	49	70	85	6,41	6,10	5,31	5,16	4,91	46

В первые 2 часа сквашивания различий между показателями кислотности в двух образцах не наблюдалось. Это связано с длительностью процесса активации микроорганизмов, через 3 часа разница в кислотности составила 5 °Т, однако по показателям активной кислотности разница более существенна. Через 5 часов образец

с лактозой в нативном виде достиг кислотности готового продукта, тогда как образец с гидролизованной лактозой достиг данного показателя через 6 часов.

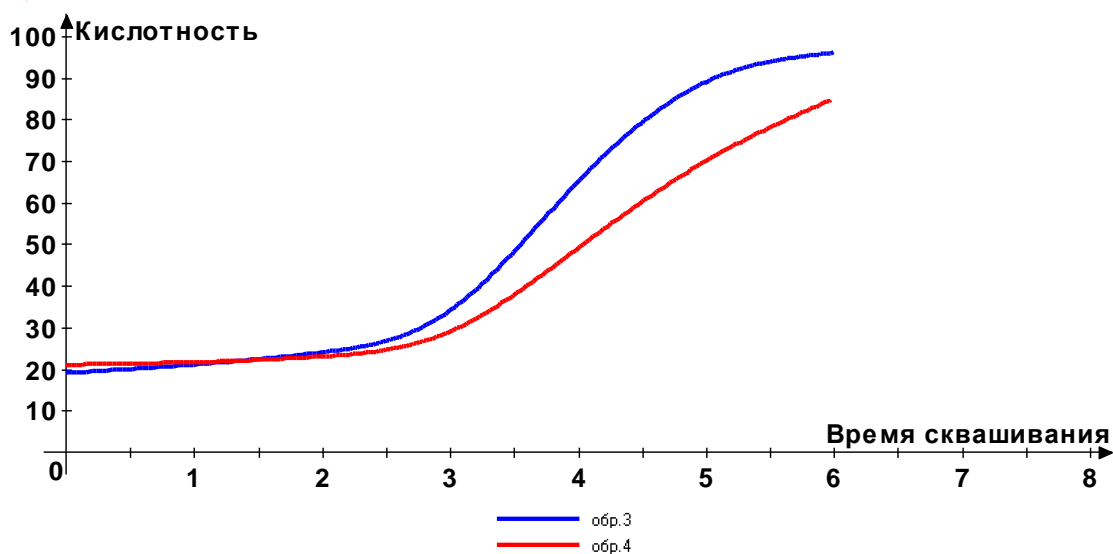


Рис. 1. График нарастания кислотности

Как следует из данных графика, лог-фаза у образца с нативной лактозой протекает более интенсивно, однако это не оказывает значительного влияния на длительность сквашивания. Также можно заметить, что начало лог-фазы происходит приблизительно в одно время в обоих образцах.

Органолептическая оценка сквашенных образцов показала некоторые различия в свойствах сгустков (табл.3).

Таблица 3 Органолептические показатели образцов

Наименование показателя	Характеристика	
	Образец 3	Образец 4
Консистенция и внешний вид	Однородная, вязкая, тягучая	Однородная, менее вязкая, тягучая
Вкус и запах	Вкус кисломолочный, без посторонних привкусов и запахов	Вкус невыраженный кислый, пустой
Цвет	Белый, с голубоватым оттенком, слегка прозрачный	Белый, с голубоватым оттенком, слегка прозрачный

Таким образом, из проведенной работы можно сделать вывод о большом значении нативного состояния лактозы в сырье для эффективного проведения процесса



ферментации, а также получения продукта с хорошими органолептическими и реологическими показателями.

### Список литературы

- Горбатова, К.К. Биохимия молока и молочных продуктов : учеб. / К.К. Горбатова, П.И. Гунькова. — Санкт-Петербург: ГИОРД, 2010. — 336 с.
- Технология продуктов из вторичного молочного сырья: Учебное пособие.  
А. Г. Храмцов [и др.]. — СПб.: ГИОРД, 2009. — 424 с.
- ТР ТС 033/2013 «О безопасности молока и молочной продукции».
- Genetics and epidemiology of adult-type hypolactasia, Sahi T., Scand J Gastroenterol Suppl ;29:202:7-20, 1994
- Lactose malabsorption in Mexican-American children, Woteki CE, Weser E, Young EA, Am J Clin Nutr;29:19-24, 1976
- T. H. Vesa, P. Marteau, R. Korpela. Lactose intolerance // Journal of the American College of Nutrition. — 2000-04-01. — Т. 19, вып. 2 Suppl. — С. 165S—175S. — ISSN 0731-5724.

УДК 1

**Мурсалим Ж.Ж.**

Магистрант кафедры землеустройства и геодезии

Казахский агротехнический университет имени С. Сейфуллина (Казахстан)

## **ОБЛАСТЬ ПРИМЕНЕНИЯ ИНСТРУМЕНТА**

### **CAVE – 3D В НАСТОЯЩЕЕ ВРЕМЯ**

***Аннотация:** статья предназначена для изучения устройства CAVE – 3D. В данной статье рассматривается область применения инструмента CAVE – 3D в настоящее время. Также, будет рассмотрена значимость применения инструмента CAVE – 3D, в отрасли землеустройстве и геодезии.*

***Ключевые слова:** CAVE-3 инструмент, дисплей, экран, графика, пиксель, проекция, геодезия, землеустройство.*

Первая CAVE была создана в конце XX века, в Университете Иллинойса, создателями являются Каролина Круз-Нейра, Даниэль Дж. Дефанторами С. Сандин и С. Томас. Первоначально он был только в качестве кинотеатра в большой комнате.

Устройства CAVE - это многосторонняя иммерсивная среда, которая гарантирует глубокое исследование. CAVE-устройства изготавливаются специально в соответствии с конкретными требованиями. С их помощью можно создавать как постоянные, так и мобильные решения на базе жестких или гибких экранов, использовать интенсивные или пассивные 3D-стерео-технологии или устройства с большим или минимальным доступом, используя их сочетание. В отличие от шлемов главного дисплея, устройства - CAVE дисплеев предлагают широкие возможности корпоративной работы [1].

В большинстве случаев устройства CAVE-это автоматическая виртуальная среда пещер. Эти устройства, как правило, виртуально заданные модели конкретной среды. Чаще всего они передаются в виде кубов 3-6 стеновых комнат.

Стены CAVE обычно стоят от экранов обратной проекции, но в настоящее время плоские дисплеи считаются наиболее популярными. Полы могут быть с низким проекционным экраном, нижним экраном или плоским экраном. Проекционные системы имеют очень высокое разрешение для просмотра на близком расстоянии, а для сохранения иллюзии реальности требуют очень маленьких пикселей. Для просмотра 3D-графики пользователь надевает 3D-очки внутри данного объекта. В связи с этим в последнее время рассматривается устройство CAVE - 3D [2; 64-72].

Пользователи устройства CAVE могут просматривать объекты, движущиеся в воздухе, а также ходить вокруг них. Вначале это было разрешено, в вследствие электромагнитных измерителей, но впоследствии преобразовано в инфракрасные камеры. Изначально основа CAVE должна была быть изготовлена из немагнитных материалов для уменьшения сопротивления электромагнитных измерителей (например: дерево); в последующем при процессе перехода их к инфракрасному контролю данное ограничение было отменено. Движения пользователя CAVE, как правило, контролируются датчиками, закрепленными на 3D-очках, а также регулярно корректируются изображения для сохранения истинности зрителей. Компьютеры управляют как этим аспектом, так и аудио аспектом. Как правило, в CAVE используется несколько колонок разных углов, гарантирующих 3D-звук [3; 159-172].

В настоящее время совершенствуется такое системное оборудование, как CAVE 3D. На базе Intel с коммуникационным оборудованием Infiniband был собран и настроен второй этап четырехъядерного высокопроизводительного видео-кластера. Оптическая система определения местоположения совмещена с дополнительными камерами ARTrack2 для размещения контроллера. Также настроены устройства управления Flystick2 и формы контроля пальцев в области компьютера. Завершена установка основного программного обеспечения на основе системы COVISE.

Дополнительно к этому, была разработана программно - аппаратный комплекс видеозаписи с системой оптического трекинга. Для выполнения предполагаемого

моделирования в научных исследованиях была осуществлена интеграция в рамках программно-аппаратного комплекса системы высокопроизводительного вычислительного кластера CAVE 3D.

В UIC команда EVL разработала CAVE-2 в октябре 2012 года. Он похож на начальный CAVE, который является трехмерным иммерсивным центром, однако он основан не на проекциях, а на ИП-панелях [4].

Начальная теория CAVE была повторно использована и в настоящее время используется в различных областях. Многие университеты имеют системы CAVE. Инструмент CAVE используется в большинстве случаев. Многие инжиниринговые компании используют инструмент CAVE для совершенствования исследования продукции. Можно сформировать и проверить прототип элементов, создавать интерфейсы, а также моделировать фабричные схемы, в первую очередь тратить деньги на физические детали. Эти инженеры определяют, как деталь будет показывать себя в продукте полностью. CAVE также используется при совместном планировании в строительном секторе. Ученые могут использовать инструмент CAVE для чтения по доступному и результативному методу. Например, CAVE использовалась для изучения учебных предметов при посадке самолета [5].

В настоящее время, инструмент CAVE - 3D получил широкое применение в области геодезии и землеустройства. Использование данного инструмента в этой области очень важно. Потому что, с помощью CAVE-3D мы сможем изучить заранее заданный объект и сделать специальные прогнозы. В том числе, много используется лазерное сканирование наземного 3D-лазера. Этот инструмент является самым современным оборудованием, применяемым в области геодезии. Основные отличия от ранее действующих приборов: точность, скорость, современность [6; 820]. Следовательно, область применения этих устройств: используется для исследования специальных шахт, тоннелей, карьеров, пещер, когда возникает необходимость в процессе земляных работ или в процессе контроля геодезических сооружений. То есть сканирование данных объектов, создание модели 3 D, подготовка виртуальной среды с помощью инструмента Save - 3D. А специальные специалисты с помощью этого устройства могут проводить всестороннее исследование данного объекта [7].

### Список использованной литературы:

Общие положения <https://www.barco.com/ru/products/immersive-environments-caves>

Круз-Нейра, Каролина; Сандин, Daniel J.; ДеФанти, С. Томас; Кеньон, Роберт V.; Харт, С. Джон (1 июня 1992 г.). «CAVE: аудио и видео автоматическая виртуальная среда». *Commun. ACM* . 35( 6): 64-72. doi: 10.1145 / 129888.129892 . ISSN 0001-0782 .

Отгоссон, Стиг (1970-01-01). «Виртуальная реальность в процессе разработки продукта». *Журнал инженерного проектирования* . 13 (2): 159-172. doi : 10.1080 / 09544820210129823 .

EVL (2009-05-01). «CAVE2: гибридная среда визуализации и виртуальная реальность следующего поколения для иммерсивного моделирования и анализа информации».

**УДК 66.049**

**Нырков Н.П.**

магистр кафедры инновационных материалов и защиты от коррозии  
Российского химико-технологического университета им. Д.И. Менделеева  
(Россия, г. Москва)

**Шувалов Д.А.**

магистр кафедры инновационных материалов и защиты от коррозии  
Российского химико-технологического университета им. Д.И. Менделеева  
(Россия, г. Москва)

**Цевкова В.А.**

магистр кафедры инновационных материалов и защиты от коррозии  
Российского химико-технологического университета им. Д.И. Менделеева  
(Россия, г. Москва)

## **ОПТИМИЗАЦИЯ ПРОЦЕССА СУБЛИМАЦИИ АДЕМЕТИОНИНА 1,4-БУТАНДИСУФОНАТА**

***Аннотация:** в данной статье рассматриваются результаты исследований по сублимации адеметионина 1,4-бутандисульфоната в рамках проекта по оптимизации технологии лиофилизации ЛС «Гепаретта» и ЛС «Гепавитариум».*

***Ключевые слова:** сублимация, лиофилизация, адеметионина 1,4-бутандисульфоната, лиофильная установка, сушка ЛС.*

На сегодняшний день среди различных способов сушки лекарственных средств широкое распространение получила сублимационная сушка, также называемая лиофильной и молекулярной. Она быстро доказала свою незаменимость, так как при работе с дорогостоящими, окисляющимися и термолабильными лекарственными веществами, практически не изменяет их химический состав и полностью сохраняет

полезные свойства.[1] На выходе получают хорошо растворимые гигроскопичные порошки концентрированного активного агента. Однако лиофильная сушка это очень энергоемкий и длительный процесс, требующий специальных режимов для большинства отдельно взятых препаратов.[2] В рамках данной работы были исследованы различные условия сублимации адеметионина 1,4-бутандисульфоната, распространенного и дорогостоящего ЛС с выраженными гепатопротекторными свойствами. Основное действующее вещество таких препаратов как «Гепаретта» и «Гепавитариум». Адеметионина 1,4-бутандисульфонат обладает ярко выраженными лиофильными свойствами, в результате чего обычные условия сублимационной сушки не подходят для получения качественного продукта, заявленного в ТУ.[3]

### Методика эксперимента

Для проведения эксперимента использовалось сырье:

1. Адеметионина 1,4-бутандисульфонат, производитель HISUN с.9001-2017.10.28 с.010418
2. Адеметионина 1,4-бутандисульфонат с.020418 HISUN
3. Адеметионина 1,4-бутандисульфонат, с.9001-160802, а/л 138 от 03.07.17г.
4. Адеметионина 1,4-бутандисульфонат, производитель ООО «Фармамед», с.041017 от 06,10,17, а/л 252 от 06.12.17г.

Материалы:

- Колбы мерные вместимостью 1000мл по ГОСТ 1770-74;
- Пипетки химические по ГОСТ 1770-74;
- Стаканы химические вместимостью 50мл, 100мл по ГОСТ 1770-74;
- Флаконы d=22мм;

Оборудование:

- Лيوфильная установка LYOPHARM – 0.6;
- Весы лабораторные ВР 221S;

Таблица 1.

№ субстанции	Наименование субстанции, серия	Содержание воды, %	Количествен. сод. Адеметионина 1,4-бутандисульфонат, %
1	с.01.04.18	2,7	98,3
2	с.02.04.18	2,7	98,3
3	с.9001-16.08.02	2,5	98,5
4	с.041017от06.10.17	3,1	99

С учетом процентного содержания воды в исходной субстанции рассчитываем параметры для приготовления 20% раствора на основе инъекционной воды.

Рассчитываем объем заполнения флакона в пересчете на чистый Адеметионина 1,4-бутандисульфонат, что бы получить 3 партии по 100 флаконов с содержанием активного вещества 100мг, 200мг, 400мг соответственно.

Заполнение флаконов проводим с помощью ручного дозатора и помещаем исследуемые образцы в установку LYOPHARM – 0.6. Загрузку проводим при температуре полок - +5°C.

## Результаты исследований

На основании имеющихся литературных данных и параметров, установленных эмпирическим методом, при лиофилизации лекарственных средств той же группы, что и «Гепаретта», были предложены следующие стартовые условия процесс сублимации.[4][5]

### 1. Предварительное охлаждение



Таблица 2.

Кон. Т(°С)	Пред. изм (мин)	Прод. выд. (мин)
-20,0	180	1
-45	60	240
-12	20	60
-50	60	260

2. Вакуумирование.

Таблица 3.

Старт осушения, Р(мБар)	Сигнал Р1, (мБар)	Сигнал Р2, (мБар)	Продолжительность Р2, (с)
0,09	0,5	0,8	120

3. Первичная сушка.

4. Таблица 4.

Кон. Т (°С)	Прод. изм. (мин)	Прод. выд.(мин)	Давление, (мБар)
-50	1	60	0,09
-30	240	600	0,09
-30	1	600	0,05
-20	900	1	0,05
0	360	300	0,03
20	90	1	0,03

5. Вторичная сушка.

Таблица 5.

Кон. Т (°С)	Прод. изм. (мин)	Прод. выд.(мин)	Давление, (мБар)
40	10	480	0,00
15	10	50	0,00

## 6. Результат:

Таблица 6.

	100мг	200мг	400мг
Нижняя полка	0,27%	2,26%	3,26%
Средняя полка	0,21%	2,04%	2,78%
Верхняя полка	0,19%	1,78%	2,37%

Согласно нормативной документации процентное содержание воды в полученном после лиофилизации порошке соответствует только во флаконах с концентрацией действующего вещества 100мг.[2]

Это можно объяснить тем, что при большей концентрации происходит недостаточно равномерное промерзание нижней части флакона, с последующей закупоркой верхней части. Образовавшаяся заглушка препятствует равномерному испарению влаги из системы.

В качестве устранения этого эффекта были повышены параметры вакуумирования при старте второй стадии и на протяжении всей третьей стадии процесса.

*При старте осушения:*

0,09 мБар повышены до 0,2 мБар

*Во время первичной сушки:*

В диапазоне от -50°C до 0°C вакуум установлен – 0,2 мБар. При температуре 20°C – 0,1 мБар.

Результаты:

Таблица 7.

	100мг	200мг	400мг
Нижняя полка	0,17%	0,36%	2,26%
Средняя полка	0,11%	0,34%	3,78%
Верхняя полка	0,14%	0,38%	2,37%

Полученный продукт с концентрациями 100мг и 200мг, соответствует требованию НД по показателям:

-внешний вид;

-содержание воды во флаконе;

-рН;

Флаконы с содержанием 400мг требованиям НД не соответствуют.

### **Выводы**

- Для процесса сублимирования адеметионина 1,4-бутандисульфонат требуется особые режимы, так как применение стандартных протоколов не обеспечивает необходимого качества продукта на всем промежутке заданных концентраций.
- Оптимизация программы вакуумирования позволяет получать качественный гигроскопичный порошок с концентрациями основного компонента 100мг и 200мг.
- Оптимизированные параметры процесса лиофилизации требуют дальнейшей доработки, для того, чтобы и флаконы с содержанием вещества 400мг так же соответствовали НД.

### **Список литературы:**

- Липатов Н.Н. Процессы и аппараты пищевых производств. М.: Экономика, 1987 г., 272 с.
- Буйновский А. С. Очистка веществ методом сублимации и десублимации: учебное пособие. Томск:Изд-во ТПИ. 1989. 94 с.
- Шумский К. П. Основы расчета вакуумной сублимационной аппаратуры. М.:Машиностроение. 1967. 224 с.
- Горелик А. Г. Десублимация в химической промышленности. М.:Химия. 1986. 272 с.
- Алексеев Е.Л., Пахомов В.Ф. Моделирование и оптимизация технологических процессов в пищевой промышленности. М.: ВО "Агропромиздат", 1987 г., 272 с.
- Кавецкий Г.Д., Королев А.В. Процессы и аппараты пищевых производств. М.: ВО "Агропромиздат", 1991 г., 432 с.

УДК 55-3179

**Саган Д.П.**

магистрант

ОАО «Варьеганнефть»

Россия, г. Радужный

## **ОБРАБОТКА ПРИЗАБОЙНОЙ ЗОНЫ ПЛАСТА САМОГЕНЕРИРУЮЩИМ ПЕННЫМ СОСТАВОМ**

***Аннотация:** в данной статье рассмотрен метод обработки призабойной зоны пласта самогенерирующим пенным составом. Эффект данной обработки заключается в интенсификации притока из пласта, сокращение расходов на дополнительные операции, связанные с обработкой призабойной зоны пласта многопластовых скважин, а также получение дополнительной добычи нефти.*

***Ключевые слова:** призабойная зона пласта, самогенерирующий пенный состав, кислотная обработка, обработка призабойной зоны.*

При разработке многопластовых залежей («юрских» и «ачимовских» горизонтов), подверженных неоднократным гидроразрывом пласта (ГРП) часто возникает проблема очистки призабойной зоны пласта (ПЗП). Стандартные кислотные составы не позволяют полностью обработать трещины по высоте, из-за чего эффективность остается низкой. Применение различных компоновок для отдельной обработки пластов ведет к удорожанию операций. Использование различных отклонителей кислотного состава позволяет за один приём произвести обработку нескольких пластов за счет выравнивания профиля закачки растворов, в результате чего эффект возрастает. [1, 2]

Самовспенивающийся кислотный состав обладает высокими пенообразующими свойствами и стабильностью. Состав может быть приготовлен на основе соляной или глиняной кислоты. В нефтенасыщенной зоне коллектора происходит мгновенное разрушение пены, в водонасыщенной части создается сопротивление – этим

обусловлено селективное действие состава. Состав может быть приготовлен на основе соляной или глиняной кислоты. Кратность пенообразования равна 6, период полураспада 45 минут. Тепловые эффекты - в процессе протекания реакции смесь нагревается до 80 градусов Цельсия, прогрев способствует разрушению стойких эмульсий и более глубокой очистке пор коллектора - термокислотная обработка. На 1м<sup>3</sup> кислотного состава происходит выделение 30-35 м<sup>3</sup> газа – позволяет эффективно удалить продукты реакции после обработки. [3]

Очистка призабойной зоны и повышение дебитов скважины происходит за счет более объемного воздействия пенно-кислотных составов на удаленные зоны ПЗП и большой поверхности воздействия на продуктивный коллектор. Самогенерирующая пенокислотная система обладает селективными свойствами при контакте с нефтенасыщенным интервалом происходит мгновенное разрушение системы, при контакте с водонасыщенным интервалом пена не разрушается – происходит отклонение кислоты в нефтенасыщенный интервал. При этом отмечаются низкие потери давления на трение при закачке самогенерирующей пенокислотной системы по трубам. При освоении скважин, наличие газа в пенокислотной системе вызывает дисбаланс давления и высокие скорости потока в трещине, что способствует быстрой очистке и выносу продуктов реакции, сокращается время на освоение скважины. Также возможно проведение пенокислотной обработки с удалением продуктов реакции нагнетательной скважины без бригады текущего и капитального ремонта. [3, 4]

В качестве потенциальных кандидатов на применение технологии обработки ПЗП самогенерирующейся пенной кислотой должны рассматриваться как эксплуатационные, так и нагнетательные скважины, в том числе подверженные ГРП. За счет селективности обработки потенциальными кандидатами являются скважины с обводненностью до 85% и положительным скин-фактором.

Существует ряд ограничений применения технологии:

1. Пластовое давление не ниже 70% от первоначального;
2. Наличие заколонных перетоков;
3. Наличие интервалов негерметичности э/к;
4. Необходим открытый интервал перфорации;

## 5. Необходимость освоения скважины после обработки.

Для оценки эффективности проводимых работ и подтверждения их качественного выполнения необходимо:

- проведение гидродинамических исследований по определению величины скин-фактора и пластового давления, а также коэффициента проницаемости и коэффициента продуктивности до и после выполнения работ;

- проведение исследований на профиль притока до и после обработки для выявления подключенных к разработке участков пласта. [3]

## Заключение

Данный метод позволяет увеличить приток из пласта (метод интенсификации), получить дополнительную добычу нефти и экономически выгоден. Для данной технологии предпочтителен выбор кандидатов с низкой обводненностью, повышенным поровым давлением, положительным скин-фактором и высокой потенциальной производительностью.

## СПИСОК ИСПОЛЬЗОВАННЫХ ИСТОЧНИКОВ

Амиян В.А., Уголев В.С. Физико-химические методы повышения производительности скважин. – М.: Недра. 1970. С. 280.

Ибрагимов Г.З., Фазлутдинов К.С., Хисамутдинов Н.И. Применение химических реагентов для интенсификации добычи нефти: Справочник. -М.: Недра, 1991. С. 384.

ИО Кислотные системы ОПЗ БНК СРН НТ. Инженерный отчет о проведении опытно-промышленных испытаний новых технологий в ЦДО «Оренбургнефть».

<https://findpatent.ru/patent/245/2456444.html>. Способ кислотной обработки.

УДК 581.633

**Сохибова Ф.М.**

Самаркандский государственный университет, магистрант

**НЕКОТОРЫЕ БИОЛОГИЧЕСКИЕ ОСОБЕННОСТИ И РАЗМНОЖЕНИЕ  
ВИДОВ РОДА RIBES L. В УСЛОВИЯХ САМАРКАНДСКОЙ ОБЛАСТИ**

*Аннотация:* смородина является ценной нетрадиционной ягодной культурой. Она отличается высокой адаптационной способностью, зимостойкостью, устойчивостью к болезням и вредителям, ценится за высокую стабильную урожайности и засухоустойчивость. Она нетребовательна к почвенно-климатическим условиям, может расти на засоленных, смытых почвах, крутых склонах и поэтому широко используется в полезащитных и агролесомелиоративных насаждениях.

*Ключевые слова.* Красная смородина, душистая смородина.

Род *Ribes* L., семейство Grossulariaceae DC. (Крыжовниковые, на порядок Rosanae). Род охватывает виды смородины (черной, расной, белой и др.) и крыжовника. В этом роде видов смородины около 110 [1]. Они произрастают в умеренной зоне Европы, Азии, Северной Америки, в Северной Африке и горах южной Америки. Большинство их распространено в Юго-Восточной Азии и в Северной Америке. Многие виды еще не введены в культуру и не используются в селекции. Согласно А. Бергеру (1924), виды рода *Ribes* объединены в 8 подродов, из которых наибольшее практическое и селекционное значение имеют 4: *Eucoreosma* Jancz. – черные смородины, *Ribesia* (Berl.) Jancz. – красные смородины, *Sumphocalix* Berl. – золотистые смородины, *Colobotrya* Spach. – декоративные (орнаментные) смородины [1].

Смородина золотистая отличается высокой морозостойкостью, может выдерживать кратковременные понижения температуры до – 35° С. В средней полосе иногда обмерзают верхушки веток, но это почти не влияет на ее состояние и продуктивность. Растения жаростойки и солевыносливы, устойчивы к дыму, газу и пыли. Предпочитают почвы легкого механического состава, достаточно плодородные и

и влагообеспеченные с рН 5,5–6. Вместе с тем растут даже на смытых эрозированных местах, крутых склонах, оврагах.

Неприхотливость позволяет их выращивать там, где не удастся черная и красная смородина [2]. При выборе участков предпочтение отдают пологим склонам, на которых не застаиваются холодный воздух и вода. Грунтовые воды должны залегать на глубине не менее 1 м от поверхности почвы. Лучшие почвы – достаточно влагоемкие, с высоким содержанием гумуса, легкие и средние суглинки, супесчаные. Кислотность почвы должна быть слабой (рН не ниже 5,5).

У смородины надземная часть состоит из многих разновозрастных ветвей с единой корневой системой. Для механизированной уборки наиболее удобны сорта с пряморослой и полураскидистой формами куста. Высота их у смородины красной и золотистой не превышает 2 м, у смородины черной и крыжовника - 1 – 1,5 м. Основная масса корней смородины размещается на глубине до 60 см, и лишь отдельные корни достигают глубины 1,5 м. В сторону междурядий корни у плодоносящих кустов распространяются на 90 -100 см. Основная масса корней располагается в пределах кроны куста [3,4].

Прикорневые побеги смородины образуются из подземных почек у основания ветвей. В первый год они сильно растут, достигая высоты 1 м и более. В последующие годы рост их замедляется и к 5-6 – летнему возрасту почти прекращается. Прикорневые ветви образуют разветвления. Сильные боковые разветвления появляются из почек, расположенных ближе к основанию ветвей. У смородины черной ветви первого и второго порядков самые ценные, так как на них приходится основная масса урожая. Кроме того, ягоды у нее образуются на плодушках, имеющих продолжительность жизни 2 - 3 года. У большинства сортов смородины черной основной урожай формируется на 2 - 5-летних ветвях и резко снижается с уменьшением длины I - летних приростов. Наименее засухоустойчива смородина черная, наиболее – золотистая.

Смородина – светолюбивая, сравнительно зимостойкая культура. Наиболее зимостойкие смородина красная и белая. Смородина цветет рано, до того, как минует опасность заморозков.



В жизни куста выделяют три периода: первый – в период роста (первые 3 – 4 года); второй – роста и плодоношения; третий – усыхания и роста. Формирование генеративных органов смородины золотистой семенного происхождения начинается у трехлетних ветвей. Первое плодоношение осуществляется на четвертый год жизни куста. Рост ветвей смородины с возрастом ослабевает, пока не заканчивается образованием верхушечной смешанной почки.

Молодые прикорневые побеги в первый год своего развития имеют бурный поступательный рост (максимально 180 см). Корневой системе свойственны двоякого рода подземные стебли, или корневища. Основная масса корней находится в верхнем (35–40 см) слое почвы. Плотность размещения подземных стеблей в почве увеличивается за счет их бокового ветвления. Наибольшая протяженность корня в 10-летних посадках достигает 2,2 м.

Смородина золотистая относится к рановегетирующим растениям. Цветение начинается в первой декаде мая, а созревание ягод во второй декаде июля – первой половине августа. Плоды шаровидные, буро-красной, темно-фиолетовой или черной окраски (92-95% особей), иногда оранжево-желтой и красной (5-8%), масса одной ягоды в различных условиях колеблется от 0,2 до 1,9 г. Ягода может содержать 5–25 семян, максимально 40 шт., минимально 1–2 шт. По окраске и форме ягод *R. aureum* можно выделить четыре основные группы: кусты с черными, темно-фиолетовыми, оранжево-желтыми и красными ягодами. Ягоды шаровидные, чёрные или пурпурно-коричневые, диаметром 6–8 мм, съедобные, с 2–26 семенами.

Масса ягод с одного куста различного возраста колеблется в среднем от 0,5 до 3 кг, максимальная урожайность (в степных районах Оренбургской области) – до 4,5 – 5 кг, минимальная - 0,3, – 0,4 кг (на пойменных участках, в лесостепных районах). При созревании куст в среднем содержит 1–12% спелых ягод, 40–45% полуспелых, остальные зеленые. Наибольшее количество ягод сосредоточено на ветвях старше 5 лет. С середины августа густая листва приобретает оранжево-красную, а к сентябрю багрово-карминовую окраску, которая остаётся в таком виде до зимы.

Смородину размножают вегетативными способами – отводками, делением куста, одревесневшими и зелеными черенками. Семенное размножение используется только в

селекционном процессе при выведении новых сортов Отводками размножают в основном красную и золотистую смородину, черную – реже. Чаще всего применяют размножение горизонтальными отводками, реже – дуговидными и вертикальными.

Размножают отводками ранней весной, до распускания почек, однолетние побеги пригибают, укладывают в канавки глубиной 10–12 см и прикалывают деревянными крючками. После того как с пригнутых веток отрастут боковые побеги длиной до 18–20 см, их окучивают примерно на половину высоты влажной рыхлой землей. Когда побеги вырастут над поверхностью земли на 18–20 см, снова производят окучивание на половину их высоты. На протяжении лета почву вокруг кустов содержат в чистом и рыхлом состоянии, а при засушливой погоде производят полив. Осенью отводки выкапывают и разрезают на отдельные саженцы. Хорошо развитые саженцы, соответствующие требованиям ГОСТа, реализуют или используют для посадки на постоянное место, слабые – отправляют на доращивание.

Способ размножения смородины делением куста применяют редко, в основном в приусадебном садоводстве, в случае переноса насаждений смородины высокоценных сортов на новое место.

Для размножения куст осенью или ранней весной аккуратно выкапывают, внутри него вырезают все ветви старше двухлетнего возраста, старые и больные корни удаляют, молодые – подрезают. Куст делят на несколько частей, следя при этом, чтобы каждая часть имела хорошо развитую корневую систему и 1 – 2 надземных побега. Оставшиеся ветви подрезают на высоту 20–30 см, оставляя у основания не менее двух хорошо развитых почек.

**Размножение одревесневшими черенками.** Смородина принадлежит к культурам с высокой регенерационной способностью коневой системы и в условиях промышленного питомника успешно размножается одревесневшими черенками. Черенки нарезают из однолетних побегов толщиной 6–10 мм, которые заготавливают на чистосортных маточниках.

Плантацию маточника смородины закладывают осенью, не позднее, чем за 20 дней до наступления устойчивых морозов, высаживая в подготовленную и удобренную почву саженцы по схеме 1,5–2,0 x 0,3–0,5 м. Маточники используют в течение 5–6 лет,

обеспечивая им систематический уход – рыхление, поливы, подкормки, борьбу с сорняками, болезнями и вредителями.

**Вывод.** Не поврежденные однолетние побеги, с кустов нарезают черенки длиной 15–20 см. При нарезке черенков верхний срез делают над почкой, нижний – под почкой. Заготавливают черенками в период покоя растения. Лучший срок посадки черенков – начало сентября. Над поверхностью почвы оставляют одну почку, вторая должна быть на уровне почвы. При этом способе была получена хорошая приживаемость.

### Литературы:

Витковский В.Л. Плодовые растения мира. – Спб.: 2003. – 592 с.

Юрина Л.В. Садовые новинки. М.: ООО «Издательство Астрель», –2002. – С 272.

Кривко Н.П. Питомниководство садовых культур Учебник. –Спб.: Издательство «Лань», 2015. – 368 с.

Суховецкая В.А. Перспективные сорта черной смородины и способы их размножения // Восточно-Казахстанский НИИ сельского хозяйства (Усть-Каменогорск), Казахстан. – 2005. –С 84-90.

УДК 634.23

**Холмирзаева З.Б.**

ассисент кафедры защита растений и с/х фитопатология

Андижанский филиал, Ташкетский государственный аграрный университет  
(Узбекистан)

**Саидганиева Ш.Т.**

ассисент кафедры защита растений и с/х фитопатология

Андижанский филиал, Ташкетский государственный аграрный университет  
(Узбекистан)

## **МЕТОДЫ БОРЬБЫ ПРОТИВ ЧЁРНОЙ ТЛИ ЧЕРЕШНИ В УСЛОВИЯХ ФЕРГАНСКОЙ ДОЛИНЫ**

*Аннотация:* Черешня, или Вишня птичья (лат. Prunus avium), — древесное растение; вид рода Слива семейства Розовые. Как полагают, черешня была известна уже за 8000 лет до н. э. в Анатолии и в Европе — на территории современных Дании и Швейцарии (жителям свайных построек).

*Ключевые слова:* черешня, химический состав, черная вишневая тля, защитные мероприятия.

Такое дерево достигает в высоту в среднем 10 метров, но встречаются и более высокие растения (до 30 метров). В природных условиях данное растение можно повстречать в Западной Азии, Европе и Северной Америки. Черешня представляет собой достаточно крупное дерево. Молодая черешня является быстрорастущим растением. Зачастую ее система корней размещается горизонтально, однако при воздействии определенных факторов, у дерева могут развиваться очень крепкие вертикальные корни. На протяжении двух первых лет жизни черешня отращивает стержневой корень. Спустя какое-то время он начинает разветвляться. Форма кроны яйцевидная, но при воздействии определенных факторов она может стать конусообразной. Кора окрашена в серебристый, коричневый либо светло-красный цвет,

в некоторых случаях наблюдается ее шелушение поперечными пленками. У такого дерева побеги разделяют на 2 типа: ауксибласты — это длинные крепкие побеги, и брахибласты — это укороченные побеги, имеющие одно междоузлие. На побегах располагаются 3 типа почек: генеративные, вегетативные и смешанные.

Если в регионе теплый климат, то высадку черешни в открытый грунт проводят в осеннее время, при этом делают это за несколько недель до того, как промерзнет грунт. В более прохладных регионах данную процедуру проводят в весеннее время до того, как набухнут почки. Для высадки саженца рекомендуется выбрать юго-восточный, южный либо юго-западный склон или иные участки, которые должны быть солнечными и теплыми, а также они должны иметь защиту от восточного и северного ветра. Грунтовые воды на участке не должны располагаться чрезмерно высоко, потому что вертикально расположенные корни могут в длину достигать 200 см. Участки расположенные в низинах так же нельзя использовать для высадки данной культуры, так как там в весеннее время наблюдается застой талой воды.

**Химический состав растений:** Плоды вишни содержат до 13% сахаров. Определены также клетчатка, пектины, белки, жиры, витамины С, В1, В2, В6, Е. Вишня также содержит фенольные соединения; флавоноидные гликозиды — кверцетин, антоциан; фенольные кислоты; окиси кумаринов — мегалебозид, умбиллиферон, герниарин. В плодах определяются соли К, В, Fe, Su, Co, Ni, Zn. Кожура плодов содержит катехины. Ядра косточек вишни содержат до 35% жирного масла, амигдалин, жирные кислоты, олеиновые кислоты,  $\alpha$ -токоферол, токтриенолы, полифенолы, флавоноиды, растительные кислоты, и про-и антоцианы. В коре вишневого дерева определены дубильные вещества, гликозиды, лимонная кислота. Листья содержат дубильные вещества, лимонную кислоту, кверцетин, кумарины, амигдалин.

Главные вредители черешни и вишни: черная вишневая тля, вишневая муха, вишневый трубноверт, листовертки и пяденицы.

**Черная вишневая тля** повреждает вишню и черешню. Насекомое черного цвета, 2–2,5 мм. Яйца тли зимуют на концевых побегах куста. Яйца черные, продолговатые. Темно-зеленые личинки отрождаются в начале распускания почек и поселяются на

нижней стороне молодых листьев, высасывая их сок. Весной, в фазе раскрытия почек, из перезимовавших яиц отрождаются личинки, которые питаются соками листьев. У поврежденных листьев приостанавливается рост центральной жилки, они скручиваются, чернеют и засыхают.

При массовом цветении в колониях тли появляются первые взрослые самки-основательницы, которые отрождают личинок. Плотность популяции тли быстро нарастает.

В конце фазы цветения множество листьев заселено колониями тли. За период вегетации развивается 10–14 поколений. При массовом размножении тля переходит на плоды, черешки и плодоножки, загрязняя их липкими экскрементами и личиночными шкурками.

В третьем поколении у тли отрождаются крылатые особи — мигранты, которые перелетают на промежуточное растение — подмаренник. Вишневая тля относится к двудомным видам, ее развитие проходит на черешне и подмареннике.

Осенью тля перелетает на черешню, где откладывает зимующие яйца.

У молодых растений, зараженных тлей, уменьшается и деформируется прирост, у плодоносящих — плохо закладываются плодовые почки под будущий урожай, ухудшаются питательные и товарные качества плодов. Листья покрываются липкими и сладкими экскрементами тли — это готовый субстрат для роста сажистых грибов.

Налет сажистых грибов черного цвета, ухудшает фотосинтетическую деятельность листьев, что приводит к уменьшению образования пластических веществ. После интервенции вишневой тли поврежденные деревья ослабевают и в суровые зимы могут подмерзнуть.

### **Защитные мероприятия против вишневой тли**

Численность вишневой тли ограничивает обработка по спящим почкам препаратом ЗОВ, 76% к.э. (сделан на основе индустриального масла), норма расхода 0,6 л на 20 л воды.

В фенофазу «распускания почек» против отродившихся личинок применяют те же пиретроидные инсектициды, а также препараты на основе имидаклоприда — конфидор,

20% в.р.к. — 0,15-0,25 мл,

Карате и Каратезеон — 0,4- 0,8 г на 10 л воды.

Оптимальные сроки и целесообразность проведения обработок в весенне-летний период определяют по данным наблюдений с учетом порогов вредоносности.

Кроме химических препаратов, против тли можно использовать растения, обладающие инсектицидными свойствами. Афидоцидным действием обладает табачная пыль (0,15–0,2 кг табака или пыли заливают 10 л горячей воды, настаивают 2 суток, перед опрыскиванием добавляют 40 г мыла).

Губительны для тли листья и соцветия бузины (0,8— 1 кг листьев и цветов бузины заливают 10 л воды, настаивают 3 суток, добавляют 40 г мыла и опрыскивают растения). Интервалы между обработками настояками или отварами из растительного сырья менее длительны, чем при обработке химическими препаратами.

Опрыскивания настояками повторяют через 5–7 дней, стараясь нанести рабочий раствор как на верхнюю, так и на нижнюю сторону листьев и побеги.

Для предотвращения развития тли в летний период систематически удаляют прикорневую поросль и подмаренник.

Против тли эффективна обработка деревьев биопрепаратом актофит, 0,2% к.э., 40–60 мл на 10 л воды.

Защитные мероприятия против тли, проведенные до распускания почек и до цветения деревьев, действенны против листоверток и пядениц.

### Список литературы

Николай Михайлович Звонарев “Вишня, черешня. Сорты, выращивание, уход, заготовки “Серия «Советы от Михалыча»

Плоды земли = Früchte der Erde / пер. с нем. и предисл. А. Н. Сладкова. — М.: Мир. — 270 с.

Абрикосов Х. Н. и др. Черешня // Словарь-справочник пчеловода / сост. Федосов Н. Ф.. — М.: Сельхозгиз, 1955. — С. 397. Архивная копия от 7 января 2012

Бабажанова Замира и др. “Вишня и черешня — лечебное применение”

<https://cyberleninka.ru/article/n/vishnya-i-chereshnya-lechebnoe-primeneni>

---

**МЕДИЦИНСКИЕ НАУКИ (MEDICAL SCIENCE)**

**УДК 1**

**Агитаева Ф.**

Специальность Общая медицина

НАО «Медицинский Университет Караганды»

**Жарикова С.**

Специальность Общая медицина

НАО «Медицинский Университет Караганды»

**Әлімбетова Г.**

Специальность Общая медицина

НАО «Медицинский Университет Караганды»

**Научный руководитель:**

**Байменова А.М.**

Специальность Общая медицина

НАО «Медицинский Университет Караганды»

**ТАКТИКА ЛЕЧЕНИЯ СД У ПАЦИЕНТОВ С ХОБЛ**

*Аннотация:* в статье рассматривается тактика лечения СД у пациентов с ХОБЛ.

*Ключевые слова:* СД, ХОБЛ, медицина.

Хроническая обструктивная болезнь легких (ХОБЛ) - одна из центральных проблем пульмонологии. ХОБЛ характеризуется не только поражением легких, но и значительными системными эффектами кахексией, атрофией скелетных мышц, остеопорозом, анемией, увеличением риска сердечно-сосудистых заболеваний- При ХОБЛ наблюдается значительная коморбидность: ишемическая болезнь сердца (ИБС), рак легких, рак кишечника и простаты, депрессия, сахарный диабет (СД), болезнь



Паркинсона, демешья, артриты, рефлюкс-эзофагт; инфекции верхних дыхательных путей, иневмошш [1].

Особое место занимает сочетание ХОБЛ и сахарной о диабета, поскольку оба заболевания развиваются во второй половине жизни В современной клинической практике все чаще можно встретить пациентов, у которых сочетаются СД 2 типа, ИБС, артериальная гипертен-зия (АГ) и ХОБЛ (Чучалин А. Г., 2008). По данным различных авторов, сахарный диабет сочетается с ХОБЛ от 2 до 16% [1].

На морбидность, то есть на частоту визитов к врачу, оказания неотложной помощи и госпитализаций, у больных ХОБЛ могут влиять коморбидные заболевания, в том числе сахарный диабет (GOLD, 2007) Так, среди госпитализированных больных с ХОБЛ у 14% выявлялся сахарный диабет [2].

Исследование Global Burden of Disease Study показало, что ХОБЛ находится на 6 месте среди ведущих причин смерти в мире. Увеличение смертности связывается с курением и старением населения. Причинами смерти больных ХОБЛ сегодня называют сердечнососудистые заболевания, рак легких и при тяжелой ХОБЛ - прогрессировать дыхательной недостаточности. Госпитальная летальность у больных с обострением ХОБЛ и пгперкашшей составляет около 10%. Смертность при ХОБЛ составляет 40% в течение 1 года у тех, кто нуждается в искусственной вентиляции легких, а общая смертность достигает 49% в течение 3 лет после госпитализации в связи с обострением. К факторам риска смерти больных ХОБЛ относят старческий возраст, снижение легочных функций, состояние здоровья до поступления в блок интенсивной терапии и сахарный диабет. Смертность значительно выше у больных ХОБЛ, госпитализированных с обострением на фоне недостаточного гликемического контроля [3].

В целом, в настоящее время определена важная роль коморбидных заболеваний, в том числе и сахарного диабета, в течении и исходах ХОБЛ. Однако особенности ХОБЛ при сахарном диабете изучены недостаточно.

Впервые у больных ХОБЛ в сочетании с сахарным диабетом установлены более выраженные дыхательная недостаточность и хроническое легочное сердце, частые обострения и гиперреактивность бронхов. Сочетание ХОБЛ с сахарным диабетом

сопровождается по сравнению с больными ХОБЛ учащением и более тяжелым течением коронарной болезни сердца, хронической сердечной недостаточности и артериальной гипертензии. При сочетании ХОБЛ и сахарного диабета требуется более интенсивная терапия, чем у больных ХОБЛ.

При ведении больных ХОБЛ в сочетании с сахарным диабетом следует обратить внимание на более выраженные по сравнению с больными ХОБЛ клинические проявления дыхательной недостаточности (одышку, участие в дыхании вспомогательной мускулатуры, гипоксемию, полицитемию), особенно при III стадии ХОБЛ у пациентов с ожирением [4].

Агрессивное течение ХОБЛ в сочетании с сахарным диабетом требует ранней диагностики дыхательной недостаточности и хронического легочного сердца, определения среднего давления в легочной артерии, выявления коморбидных заболеваний (коронарной болезни сердца, хронической сердечной недостаточности, артериальной гипертензии). Для диагностики поражения микрососудов у больных ХОБЛ и сахарным диабетом, прогнозирования течения неспецифических заболеваний легких, исходя из конкретных результатов исследования, целесообразно проведение мультислайсовой компьютерной томографии с выявлением расширенных сосудов паренхимы, очаговоподобных теней сосудистого генеза диаметром 2-5 мм, четкообразной формы сосудов.

В диагностике ХОБЛ в сочетании с сахарным диабетом следует учитывать клинические особенности: более выраженную дыхательную недостаточность и хроническое легочное сердце, частые обострения, преобладание эмфизематозно-бронхитической формы. Усугубляет течение ХОБЛ на фоне сахарного диабета повышенная коморбидность артериальной гипертензией, хронической сердечной недостаточностью, ишемической болезнью сердца.

---

## Список литературы

Гитова, Е. А. Сахарный диабет и болезни органов дыхания / Е. А. Титова // Пульмонология. - 2003. - № 3. - С 101-104.

Титова, Е. А. Повышение давления в легочной артерии у больных сахарным диабетом / Е. А. Титова, И. Н Макарова, В. И. Чурсина, Л. А. Титова, Т. С Нечунаева, Л. Г. Дуков // V Межрегиональная науч - практ. конф., посвящ. 10-летию Диагностического центра Алтайского края : тез. докл - Барнаул, 2003. - С. 193-194.

Коновалов, В. К. Мультифазовая КТ легких у больных сахарным диабетом / В. К. Коновалов, Е. А. Титова, Н. В. Леонова, Л. А. Титова, Д. Ю Харамоненко, С. А Печенин, Ю. Е Собакарь, Л. Г Дуков // Науч.-практ. конф., посвящ. 15-летию Читинского диагностического центра : тез. докл. - Чита, 2006 - С 116-117.

Шойхет, Я. Н. Особенности течения хронической обструктивной болезни легких у больных сахарным диабетом / Я. Н. Шойхет, Е. А. Титова, А. И. Алгазин, Т. А. Корнилова,

**УДК 1**

**Кунгратбаева Ш.**

Специальность Общая медицина.

НАО «Медицинский Университет Караганды»

**Наматулла Ж.**

Специальность Общая медицина.

НАО «Медицинский Университет Караганды»

**Санай А.**

Специальность Общая медицина.

НАО «Медицинский Университет Караганды»

**Научный руководитель:**

**Байменова А.М.**

Специальность Общая медицина.

НАО «Медицинский Университет Караганды»

## **АГ У ПАЦИЕНТОВ С ХРОНИЧЕСКОЙ ПОЧЕЧНОЙ НЕДОСТАТОЧНОСТЬЮ**

*Аннотация:* в статье рассматривается АГ у пациентов с хронической почечной недостаточностью.

*Ключевые слова:* АГ, медицины, почечная недостаточность.

Настоящей эпидемией XXI века становится во всех, особенно развитых странах становится почечная недостаточность. Везде растет как число лиц с прогрессирующим падением функции почек, так и лиц, нуждающихся в методах заместительной терапии (гемодиализ, перитонеальный диализ, трансплантация почки). Рост численности пациентов связывают отнюдь не с распространением хронических заболеваний почек,

роста которых не наблюдают, а с изменившимся образом жизни и, как не странно, с факторами риска, традиционно считающимися важными для развития сердечно-сосудистой патологии, среди них: гипертензия, сахарный диабет, гиперлипидемия, ожирение, курение. Так, по данным популяционных исследований почечная недостаточность наблюдается более чем у 16,8% населения старше 20 лет! В то же время, во многих странах увеличилась и продолжает увеличиваться продолжительность жизни, что приводит к старению населения и, таким образом, и к увеличению доли пациентов старшего и пожилого возраста, имеющих высокий риск развития не только сердечно-сосудистой патологии, но и почечной недостаточности.

Данные эпидемиологических исследований, факторов риска, новых данных о патогенезе почечной недостаточности и появление новых методов лечения привели к формированию новых терминов и новых подходов — «ренопротекция» и «хроническая болезнь почек» (ХБП). В последние годы продолжительность жизни пациентов с хронической почечной недостаточностью (ХПН) неуклонно увеличивается. Это обусловлено современными возможностями ренопротекции и техническим совершенствованием диализа. Вместе с тем, качество жизни пациентов с ХПН существенно ниже, чем в популяции [1, 4], а риск смерти остается весьма высоким.

Основной причиной, уменьшающей продолжительность жизни пациентов с ХПН, является сердечно-сосудистая патология. Так, риск возникновения сердечно-сосудистых заболеваний у пациентов в возрасте 24–34 лет, получающих диализ, равен таковому в популяции у лиц в возрасте 80 лет.

Артериальная гипертония (АГ) обнаруживается примерно в 50% случаев при паренхиматозных заболеваниях почек независимо от основного диагноза. Однако в количественном отношении сахарный диабет (СД) является наиболее частой причиной нарушений функции почек, и распространенность случаев как диабетической нефропатии, так и повышенного АД увеличивается в зависимости от возраста пациента и длительности заболевания. При любом уровне АД пациент с СД значительно больше подвержен риску сердечно-сосудистых заболеваний, а это является очевидным показанием к проведению эффективной антигипертензивной терапии.

Полезьа от снижения АД при АГ у больных СД подтверждается результатами ряда недавних клинических исследований, и имеется значительное количество доказательств в пользу применения антигипертензивных режимов лечения, базирующихся на применении ингибиторов ангиотензинпревращающего фермента (АПФ).

В основополагающем исследовании E. J. Lewis и соавт. [1] подтверждена польза лечения больных СД типа 1 на основе применения каптоприла в отношении не только снижения темпов дальнейшего ухудшения функции почек, но и достоверного снижения смертности и замедления появления потребности в заместительной почечной терапии с помощью диализа или трансплантации (табл. 1). Каптоприл также был применен в проспективном исследовании СД в Великобритании (United Kingdom Prospective Diabetes Study — UK-PDS), в котором изучали пользу от строгого и менее строгого регулирования АД при лечении пациентов с СД типа 2 [2]. На основе полученных данных по каптоприлу и сходных результатов исследований по изучению других ингибиторов АПФ большинство национальных и международных рекомендаций по лечению АГ определили ингибиторы АПФ в качестве препаратов выбора для пациентов с высоким риском сердечно-сосудистой заболеваемости и смерти из-за сочетания АГ и СД.

Пациенты с сочетанием АГ и СД подвержены высокому риску сердечно-сосудистых заболеваний. Есть доказательства, что антигипертензивная терапия не только тормозит дальнейшее развитие повреждения почек, но и улучшает исходы благодаря снижению сердечно-сосудистой заболеваемости и смертности. Это не столь очевидно для других заболеваний почек, но имеющиеся данные согласуются с концепцией, что надежное регулирование АД является центральной частью лечения пациентов с АГ и поражением почек.

Преимуществом спираприла является возможность приема 1 раз в сутки, а также то, что он не кумулируется в сколько-нибудь заметной степени при наличии нарушений функции почек. По этой причине препарат с двойным механизмом элиминации предпочтителен как средство выбора, и для спираприла доказано отсутствие

существенной кумуляции препарата даже у пациентов с умеренной и тяжелой почечной недостаточностью.

Таким образом, спираприл является препаратом первого ряда для пациентов с АГ и поражением почек, включая больных с диабетической нефропатией.

### Список литературы

Васильева И.А. Качество жизни больных с хронической почечной недостаточностью // Нефрология. – 2003. – № 1. – С. 26-40.

Шутов А.М., Кондратьева М.И., Сперанская С.М., Ивашкина Т.Н. Артериальная податливость у больных с хронической почечной недостаточностью и гипертонической болезнью с сохранной функцией почек // Нефрология. – 2002. – № 1. – С. 35-39.

МЕЖДУНАРОДНАЯ НАУЧНО-ПРАКТИЧЕСКАЯ КОНФЕРЕНЦИЯ  
«НАУКА И ТЕХНИКА В XXI ВЕКЕ»

УДК 336.67

**Матвеева В.А.**

канд. экон. наук, доцент кафедры экономики и менеджмент  
Институт сферы обслуживания и предпринимательства (филиал)  
ДГТУ (Россия, г. Шахты)

**Ремнева В.Д.**

магистрант  
Институт сферы обслуживания и предпринимательства (филиал)  
ДГТУ (Россия, г. Шахты)

**ОСОБЕННОСТИ АНАЛИЗА  
КОНСОЛИДИРОВАННЫХ ФИНАНСОВЫХ РЕЗУЛЬТАТОВ**

***Аннотация:** в данной статье обозначены особенности анализа консолидированных финансовых результатов, а также цели и задачи анализа корпоративных финансовых результатов, которые необходимо учитывать при этапах жизненного цикла каждой организации.*

***Ключевые слова:** финансовый результат, отчетность, анализ, консолидация, функционирование.*

В настоящее время российские компании на определенном этапе развития сталкиваются с необходимостью освоения новых рынков. При этом многие хозяйствующие субъекты предпочитают объединяться с другими действующими предприятиями для развития собственного производства и роста продаж. Примеры ведения бизнеса в крупных компаниях свидетельствуют о том, что основные принципы развития, такие как экономика, маневренность и гибкость, дополняются сильным желанием сконцентрировать производство и капитал.

Таким образом, формируются концерны, консорциумы, холдинги и другие группы компаний, для получения реальной картины, функционирования которых



простого суммирования отчетных показателей недостаточно. Поэтому, существует необходимость в подготовке консолидированной финансовой отчетности с использованием специальных методов, исключающих совместное внесение и двойной учет.

Основным показателем эффективности функционирования группы компаний является консолидированный финансовый результат, а центральной проблемой учетно-аналитического обеспечения управления-формирование целостной концепции, системы принципов и методов комплексного решения проблем, связанных с анализом финансовых результатов группы в целом. В настоящее время не существует единой концепции и методологии анализа консолидированных финансовых результатов, а применяемые методы анализа имеют ряд ограничений.

Следует отметить сложность формирования консолидированного финансового результата, которая определяется экономической сущностью группы взаимосвязанных организаций. Исходя из этого, корпоративный финансовый результат формируется только из операций, произведенных членами группы взаимосвязанных организаций с внешними контрагентами, а внутригрупповые сделки исключаются, так как не рассматриваются как продажи. Таким образом, специфика определения корпоративного финансового результата накладывает отпечаток на методологию его дальнейшего анализа.

При анализе корпоративных финансовых результатов независимо от целей его проведения возникает необходимость учитывать влияние каждой компании-участника на конечный финансовый результат.

Консолидированная группа предприятий – это экономическое объединение организаций, действующее как единая хозяйствующая единица и осуществляющее общую финансово-хозяйственную политику с целью извлечения экономической выгоды. Поскольку в группу могут входить компании, которые необходимы только для нормального функционирования взаимосвязанных организаций, но не принимающие участия в формировании финансовых результатов [1, с. 24].

Цели и задачи, стоящие перед аналитиком, определяют правильный выбор информационной базы. Как и при анализе индивидуальной финансовой отчетности,

наиболее информативным источником является консолидированный отчет о финансовых результатах, а также индивидуальные отчеты о финансовых результатах всех компаний-участников. При постановке целей и задач анализа корпоративных финансовых результатов необходимо учитывать этапы жизненного цикла каждой организации, входящей в группу.

Как известно, цель консолидации заключается в том, чтобы презентовать все компании в качестве единого субъекта.

Поэтому основные цели анализа консолидированной отчетности связаны с решением следующих задач:

- оценка стоимости как отдельных компаний, входящих в группу, так и группы в целом;
- оценка состояния и перспектив платежеспособности;
- определение лимита кредитоспособности консолидированной группы;
- оценка основных индикаторов развития группы в целом;
- выявление причинно-следственных связей между отдельными хозяйственными процессами и событиями.

Изучение проблем, связанных с анализом корпоративных финансовых результатов, позволило выделить ряд задач, которые необходимо решить финансовому аналитику:

- своевременное обеспечение всех заинтересованных лиц данными, позволяющими сформировать объективное суждение о результатах деятельности консолидированной группы в различных сферах хозяйствования за отчетный период, их соответствие бизнес-плану;
- проведение анализа и оценки достигнутого уровня прибыли консолидированной группы в абсолютных и относительных показателях;
- анализ рентабельности и финансовой устойчивости консолидированной группы компаний;
- установление взаимосвязи затрат, объема производства и прибыли, анализ ее распределения;

- выявление факторов, действие которых привело к изменению показателей корпоративных финансовых результатов и их резервов роста;
- анализ влияния на корпоративные финансовые результаты инфляционных процессов в экономике и изменений в нормативно-законодательных актах в области формирования затрат и финансовых результатов;
- прогнозирование корпоративных финансовых результатов и разработка мероприятий по их достижению [2, с. 75].

При решении сложных задач анализа консолидированной отчетности необходимо обратить внимание на вопросы, связанные с необходимостью и условиями консолидации предприятий в группе, как достичь цели консолидации — полностью или частично, а также учитывать характер экономических взаимоотношений и взаимодействия членов группы.

Мировые тенденции таковы, что собственники и инвесторы компаний все более отдаляются от оперативного управления, передавая его профессиональным наемным управляющим. В этой ситуации для принятия решений, влияющих на успех деятельности группы компаний, требуется финансовая отчетность, объективно отражающая имущественное и финансовое положение в целом [3, с. 62].

Таким образом, консолидированная отчетность становится важным источником данных, а анализ финансового состояния сложных организационных структур — инструментом принятия управленческих решений. Анализ обосновывает определенные управленческие действия, а также позволяет оценить их экономическую эффективность. При этом наиболее прогрессивным (а в некоторых случаях — единственно возможным) инструментом формирования и анализа консолидированной отчетности являются специализированные системы консолидации, которые имеют ряд функциональных преимуществ перед электронными таблицами или другими инструментами.

### Список литературы:

БЮДЖЕТНЫЙ УЧЁТ В СОВРЕМЕННЫХ УСЛОВИЯХ Матвеева В.А., Миленина А.В.  
В сборнике: НАУЧНАЯ ВЕСНА-2018. ЭКОНОМИЧЕСКИЕ НАУКИ. Сборник научных трудов. Научное электронное издание. Шахты, 2018. С. 22-27.

Особенности управленческого учета на предприятии Черкесова Э.Ю., Лысенко А.В.  
Наука и современное общество: взаимодействие и развитие. 2018. Т. 1. № 1 (5). С. 74-77.

Человеческий капитал как основа инновационной экономики Черкесова Э.Ю.  
Кадровик. 2014. № 7. С. 62.

УДК 338.001.36

**Терпак Н.А.**

Магистрант 3 курса кафедры «экономика и менеджмент»  
Институт сферы обслуживания и предпринимательства (филиал)  
Донской государственной технической университет  
г. Шахты

**Научный руководитель:**

**Рябоконе Н.А.**

к.э.н., доцент кафедры «экономика и менеджмент»  
Институт сферы обслуживания и предпринимательства (филиал)  
Донской государственной технической университет  
г. Шахты

## **ПОЛОЖИТЕЛЬНЫЕ И ОТРИЦАТЕЛЬНЫЕ АСПЕКТЫ ПРИМЕНЕНИЯ МЕЖДУНАРОДНЫХ СТАНДАРТОВ ФИНАНСОВОЙ ОТЧЕТНОСТИ В РОССИЙСКИХ ОРГАНИЗАЦИЯХ**

***Аннотация:** Актуальность темы данной статьи определяется тем, что составление и ведение бухгалтерской отчетности является неотъемлемой частью деятельности предприятий. В статье обозначены основная цель применения международных стандартов финансовой отчетности, определены положительные и отрицательные аспекты, связанные с внедрением МСФО в российские организации.»*

***Ключевые слова:** международные стандарты финансовой отчетности (МСФО), принципы применения МСФО, финансово-хозяйственная деятельность, финансовая устойчивость, конкурентоспособность.*

Международные стандарты финансовой отчетности (МСФО) представляют собой набор общих стандартов, характеризующих точную организацию и ведение

бухгалтерского учета предприятий, целью которых является поддержание стабильности и прозрачности финансовой деятельности в международной экономике [1].

На данный момент финансовую отчетность в соответствии с принципами МСФО в РФ обязаны представлять:

- кредитные и страховые организации;
- клиринговые компании, контролирующие денежно финансовые отношения между контрагентами;
- негосударственные пенсионные фонды и управляющие компании инвестиционных фондов;
- федеральные государственные унитарные предприятия, перечень которых утверждается правительством РФ;
- открытые акционерные общества, ценные бумаги которых находятся в федеральной собственности и перечень которых утверждается правительством РФ [4].

К положительным аспектам применения МСФО следует отнести:

1. Возможность установления долгосрочных партнерских отношений между российскими и иностранными предприятиями, так как ведение финансово-хозяйственной деятельности и составление отчетности в соответствии с МСФО, предполагает открытость, доступность и надежность информации, что позволяет определить перспективы совместного сотрудничества.

2. Привлечение новых инвесторов, что достигается открытостью и публичностью информации представленной в финансовой отчетности предприятия, которая отражает его финансовую устойчивость, платежеспособность и конкурентоспособность в международных рыночных отношениях.

3. Привлечение кредиторов. Данный аспект наиболее актуален для организаций, которые сотрудничают с зарубежными банками.

4. Повышение конкурентоспособности организации, как на внутреннем так и на международном рынках. Что осуществляется посредством предоставления проверенной и достоверной информации о финансовом положении организации заинтересованным пользователям.

5. Оптимизация внутренней деятельности организации, так как своевременно представленная отчетность, способствует выявлению недостатков в работе предприятия, что позволяет своевременно реагировать и принимать решения направленные на их устранение [3].

Так же следует отметить что, несмотря на ряд преимуществ, связанных с применением международных стандартов финансовой отчетности, существует ряд недостатков, которые могут возникнуть в результате их внедрения в организацию, к ним относятся:

1. Экономические затраты на установку или модернизацию программного обеспечения.

2. Издержки, связанные со сбором и предоставлением качественной информации о непосредственно хозяйственной деятельности предприятия или организации.

3. Затраты направленные на переквалификацию кадров, или наем квалифицированных специалистов (консультантов) [2].

Таким образом, можно сказать, что применение международных стандартов финансовой отчетности и составления бухгалтерской отчетности в соответствии с их принципами, является неотъемлемой частью многих российских организаций, которые осуществляют свою деятельность на международном рынке, стремятся к привлечению наиболее крупных инвесторов, созданию прибыльных проектов, а так же к сотрудничеству с иностранными компаниями. Совокупность данных факторов, несмотря на некоторые недостатки, связанные с внедрением МСФО в российские предприятия положительно влияет на финансово-экономическую политику страны в целом.

### Список литературы:

Международные стандарты финансовой отчетности [Электронный ресурс]. URL: <http://www.consultant.ru/> (дата обращения 10.11.2019г.)

Черкесова Э.Ю., Тушминцева В.А. Системный анализ при принятии решений. Аллея науки. Т.4. №8 (24) 2018 – 133с.

Международные стандарты финансовой отчетности, характеристика [Электронный ресурс]. URL: <https://finacademy.net/materials/article/msfo-2017> (дата обращения 12.11.2019г.)

Внедрение МСФО и ведение бухгалтерского учета в российских организациях [Электронный ресурс]. URL: <https://www.minfin.ru/ru/> (дата обращения 12.11.2019г.)